



घटना संख्या  
११



मृत्यु संख्या  
०



बेपत्ता संख्या  
०



घाइते संख्या  
२



अनुमानित क्षति  
४.१५ लाख



सडक अवरोध  
०

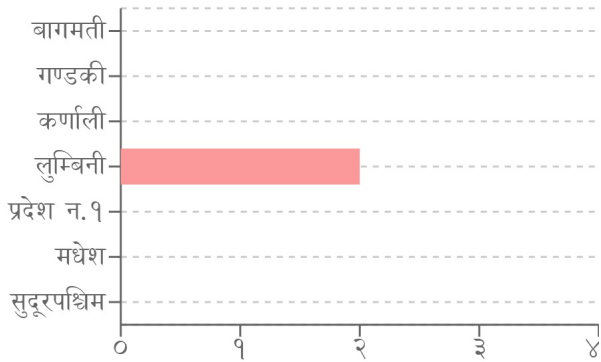


चौपाया  
०

## विपद्का हाइलाइट

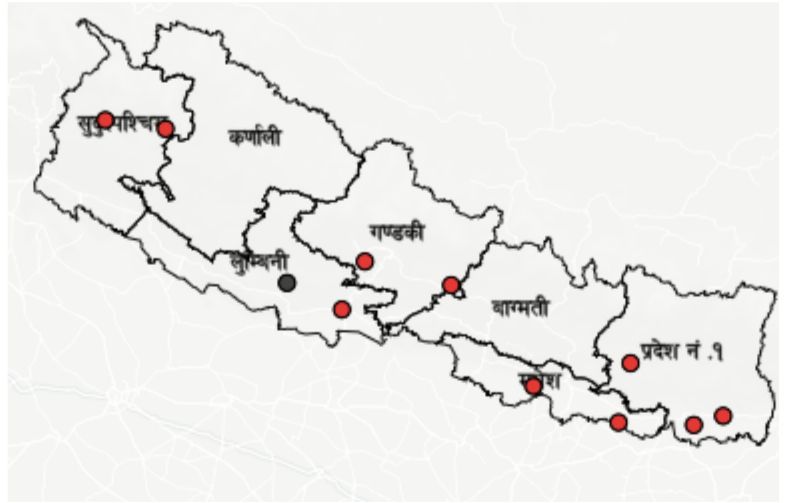
पछिल्लो चौबिस घण्टामा जनावर आक्रमणबाट २ जना घाइते भएका छन् । यीसहित देशका विभिन्न जिल्लामा गरी १० स्थानमा आगलागी र १ स्थानमा जनावर आक्रमण सम्बन्धी विपद्का घटना दर्ता भएका छन् ।

### प्रदेश अनुसार मृत्यु, बेपत्ता र घाइते संख्याको बर्गीकरण



■ मृत्यु ■ बेपत्ता ■ घाइते

### प्रकोप अनुसार घटनाको विवरण (२४ घण्टा) नक्सामा



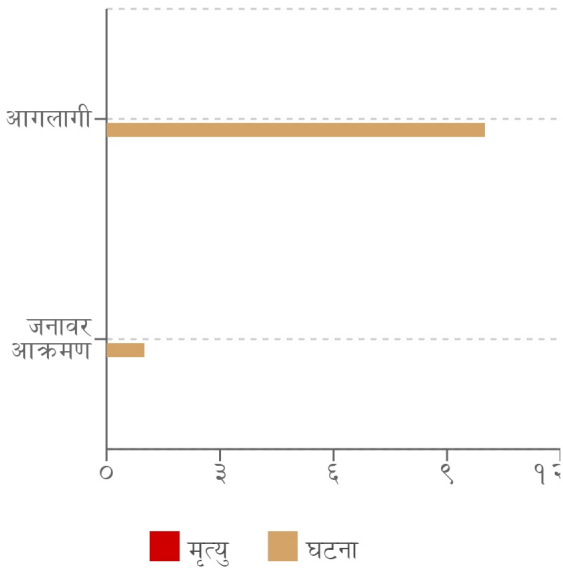
#### मृत्यु संख्या

○ सामान्य (०) ○ मुख्य (<१०) ○ गम्भीर (<१००) ○ विनाशकारी (>१००)

#### प्रकोप संकेत

● आगलागी ● जनावर आक्रमण

## प्रकोप अनुसार घटना र मृत्यु संख्याको बर्गीकरण



## लिङ्ग अनुसार मृत्युको बर्गीकरण

कुनै मृत्यु रिपोर्ट गरिएको छैन

## २४ घण्टामा COVID-१९ को विवरणहरू



कुल संक्रमित संख्या  
0

कुल मृत्यु संख्या  
0

कुल निको भएका संख्या  
0

## हालसम्मको COVID-१९ को कुल तथ्याङ्क



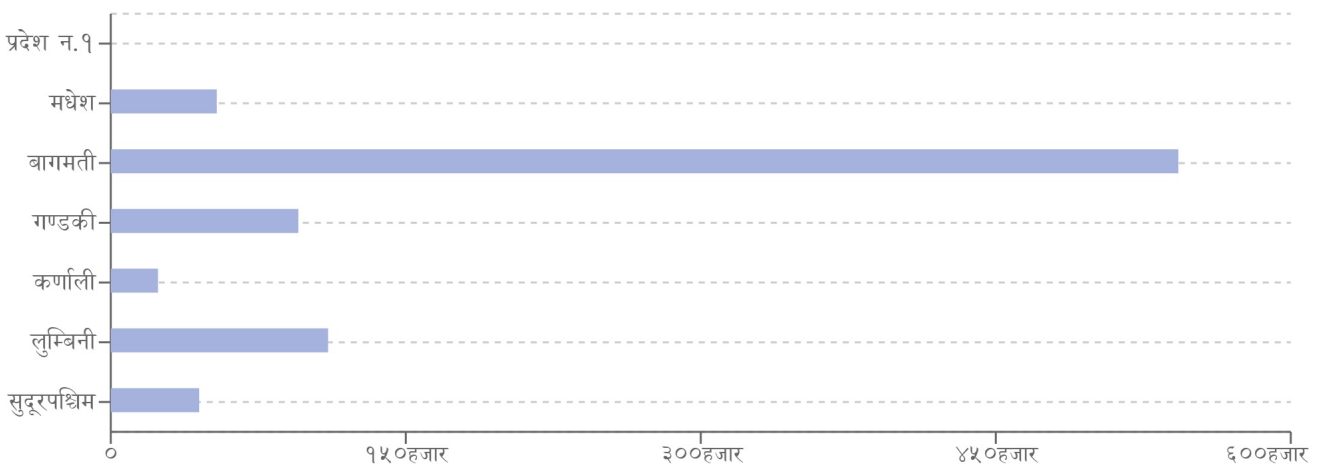
कुल संक्रमित संख्या  
१,१५७,५२२

कुल सक्रिय संक्रमित संख्या  
0

कुल निको भएका संख्या  
९९१,३२३

कुल मृत्यु संख्या  
१२,०३१

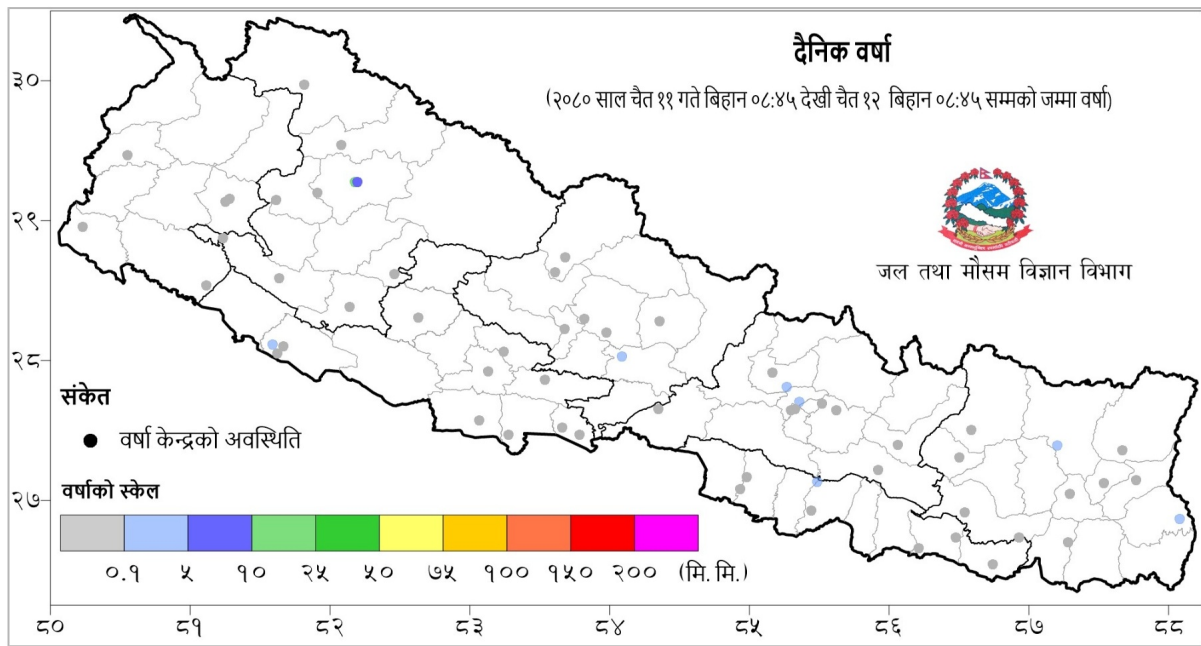
## प्रदेश अनुसार कुल संक्रमित संख्याको बर्गीकरण



	प्रदेश न.१	मधेश	बागमती	गण्डकी	कर्णाली	लुम्बिनी	सुदूरपश्चिम
कुल संक्रमित संख्या	0	५३,८९४	५४२,८२९	९५,३६९	२४,०२३	११०,५०५	४४,९५३

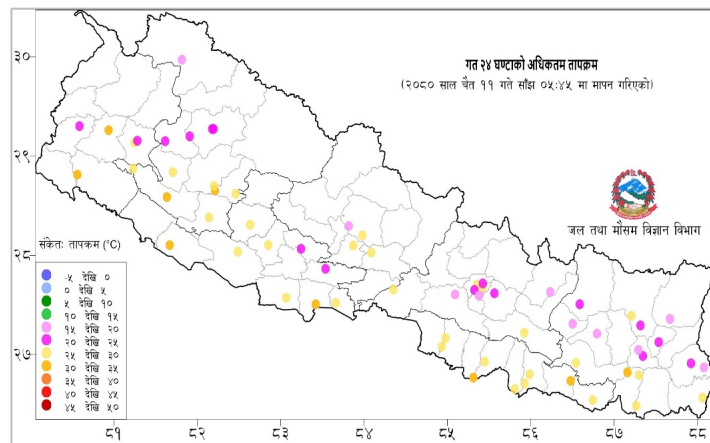
## दैनिक वर्षा र तापक्रमको सारांश

आज मिति २०८०/१२/१२ गते बिहान ०८:४५ बजे ६१ वटा मानव सञ्चालित केन्द्रहरूमा मापन गरिएको गत २४ घण्टाको वर्षाको विवरण अनुसार १६ वटा केन्द्रमा वर्षा भएको छ (नक्शा १)। उक्त केन्द्रहरू मध्ये सबै भन्दा बढी वर्षा (१२.० मि.मि.) जुम्ला जिल्लाको जुम्ला केन्द्रमा भएको छ।



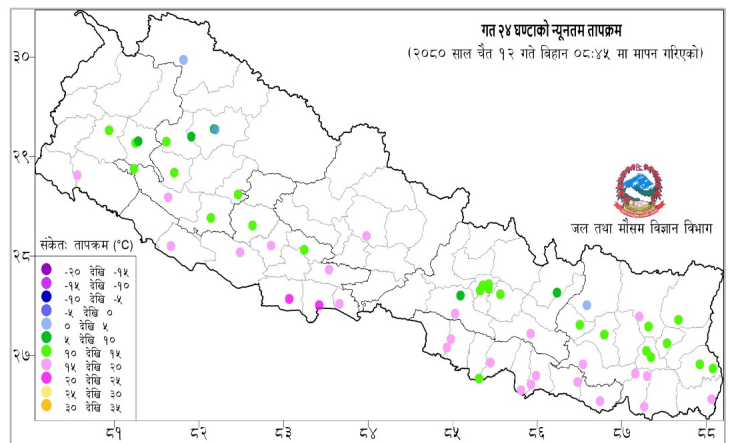
नक्सा १: चैत ११ गते बिहान ०८:४५ बजे देखि चैत १२ गते बिहान ०८:४५ बजे सम्मको २४ घण्टाको वर्षा (मि. मि.)

### दैनिक अधिकतम तापक्रम



नक्सा २: चैत १० गते साँझ ०५:४५ बजे देखि चैत ११ गते साँझ ०५:४५ बजे सम्मको २४ घण्टाको अधिकतम तापक्रम (डिग्री सेल्सियस)

### दैनिक न्यूनतम तापक्रम



नक्सा ३: चैत ११ गते बिहान ०८:४५ बजे देखि चैत १२ गते बिहान ०८:४५ बजे सम्मको २४ घण्टाको न्यूनतम तापक्रम (डिग्री सेल्सियस)

## थप जानकारीको लागि

राष्ट्रिय विपद् जोखिम न्यूनीकरण तथा व्यवस्थापन प्राधिकरण

पोस्ट बक्स नम्बर: २१३२१३

फोन: +९७७-१-४२१११९५, +९७७-१-४२१११९६

इमेल: info@bipad.gov.np

# अनुसूची १

२०८० बैशाख १ देखि चैत १२ गते सम्मका विपद्का प्रमुख घटनाहरूको विवरण

प्रकोप	घटना संख्या	मृत्यु	बेपत्ता	घाइते	प्रभावित परिवार	अनुमानित आर्थिक क्षति (रु )
उच्च ऊँचाई	५५	१४	०	४५	५७	०
पहिरो	५००	४९	९	६०	१,९६४	५९,३४३,२००
बाढी	१५१	१८	२१	८	३,७३३	२५१,३८५,५००
डुंगा पल्टिनु	२	१	१	०	३	०
चट्याङ्ग	२२४	४२	०	२०८	३६५	६,३५६,०००
सर्पदंश	३५	२०	०	१८	३६	०
आगलागी	३,६२४	९९	०	४७६	४,४९५	२,२२१,२८६,९६७
भारीवर्षा	१७३	२	०	१२	३१७	२७,८६९,०००
अन्य गैरप्राकृतिक विपद्	१३	७	०	७	१२	०
हुरी बतस	११४	२	०	१६	३८०	३०,२३१,४००
भूकम्प	१००	१५५	०	३९९	६७,५९०	२,४७१,४५५,०००
प्यान्डामिक फलू	०	०	०	०	०	०
जनावर आक्रमण	३७५	४१	०	२७०	६२३	१५,९२८,१००
हिमपहिरो	७	१२	०	५	१५	०
वन डट्टैलो	३३९	५	०	१७	४३	५,७२५,०००
हिमपात	०	०	०	०	०	०
जम्मा	५,७१२	४६७	३१	१,५४१	७९,६३३	५,०८९,५८०,९६७

## घटना सारांश

क्र.स	घटना संख्या	जिल्ला	मृत्यु	बेपत्ता	घाइते	घटना विवरण	प्रतिकार्य
१	आगलागी	सर्लाही	०	०	०	कविलासी न.पा.- ४ हेम्पुर स्थित एक गोठ घरमा घुरबाट अचानक आगलागी हुँदा विभिन्न समानहरू र छेउमा रहेको पराल जली चामल, मसुरो, मटर, लताकपडा, पराल र घर समेत गरी ६० हजार रूपैया बराबरको क्षति ।	-
२	जनावर आक्रमण	प्युठान	०	०	२	सरुमारानी गा.पा.- २ दर्भान बजारमा होली खेल्ने क्रममा ऐ.वस्ने वर्ष २८ की एक महिला र निजको ३ वर्षका छोरोलाई वेवारिसे कुकुरले टोकी घाइते ।	घाइते दुबैजनाको स्थानीय साझा पोलीक्लिनिकमा उपचार भईरहेको ।
३	आगलागी	मोरङ	०	०	०	बुढीगंगा गा.पा.- ६ कोरिहा चोक स्थित एक गाईगोठमा अचानक आगलागी हुँदा काठ दाउरा, पानी तात्रे मोटर, दुईवटा हास र २५ वटा कुखुराको चल्ला समेत गरी १ लाख १५ हजार रूपैया बराबरको क्षति ।	प्र.चौ. कोयलपुरको टोली, सशस्त्र प्रहरी बलको टोली, स्थानीय र विराटनगर म.न.पा.को दमकलको सहयोगमा आगो पूर्णरूपमा नियन्त्रण ।
४	आगलागी	सिराहा	०	०	०	भगवानपुर गा.पा.- ३ स्थित एक परालको टालमा आगलागी हुँदा दुइवटा परालको टाल जली २० हजार रूपैया बराबरको क्षति ।	प्र.चौ.ठाडिको टोली, स्थानीय र लहान न.पा.को दमकलको सहयोगमा आगो नियन्त्रण ।
५	आगलागी	मोरङ	०	०	०	उर्लावारी न.पा.- ३ त्रिवेणी चोक स्थित एक र्वालीमा अचानक आगलागी हुँदा काठपात, पराल जलि १ लाख रूपैया बराबरको क्षति ।	अप्रचौ मंगलबारेको टोली, स्थानीय, उर्लावारी न.पा., पथरीशनिश्चरे न.पा.को दमकलको सहयोगमा आगो नियन्त्रण ।

६	आगलागी	पर्वत	०	०	०	फलेवास न.पा.- ६ देविस्थान स्थित मधु सामुदायिक वनमा आगलागी हुँदा नजिकैका १२ वटा घर जेखिममा ।	प्रहरी र स्थानीयको सक्रियतामा आगो निभाउने कार्य भईरहेको ।
७	आगलागी	बाजुरा	०	०	०	बडिमालिका न.पा.- ६ कोर्ध स्थित एक घरमा विद्युत सर्ट भई आगलागी हुँदा सम्पूर्ण सरसामान जलि नष्ट ।	स्थानीय र प्रहरीको सहयोगमा आगो नियन्त्रण ।
८	आगलागी	बझाङ	०	०	०	विथ्थडचिर गा.पा.- ९ बागथला स्थित एक होटल र खुद्रा पसलमा अचानक आगलागी, क्षतिको विवरण आउन बाँकी ।	स्थानीय र प्रहरीको सहयोगमा आगो पूर्णरूपमा नियन्त्रण ।
९	आगलागी	खोटाङ	०	०	०	हलेसी तुवाचुङ न.पा.- ३ जोलकाफल स्थित एक घरमा आगलागी हुँदा घर पूर्णरूपमा जली अन्नपात, भाँडावर्तन, लत्ताकपडा गरी १ लाख २० हजार रूपैया बराबरको क्षति ।	प्र.चौ. च्यास्मिटारको टोली खटिइ गएको ।
१०	आगलागी	गोरखा	०	०	०	शहिदलखन गा.पा.- ३ नाम्जुङ स्थित आदर्श राईस मिलमा विद्युत सर्ट भई एक्कासी आगलागी हुँदा मिलमा क्षति ।	प्र.ह.को टोली खटिइ गएको ।
११	आगलागी	रुपन्देही	०	०	०	बुटवल उ.म.न.पा.- २ मैनावगर ग्यारेजलाईन स्थित एसोधा सप्लायर्स मोटर पार्टसमा विद्युत सर्ट भई आगलागी हुँदा सँगैको एक होटलमा समेत आगो सल्लिकइ जिन्सी सामान जलि नष्ट, दुवैको क्षतिको विवरण एकिन नभएको ।	प्र.विट जितगढीको टोली, स्थानीय, दमकल र सशस्त्र प्रहरी बल नेपाल सुरक्षा बेश बुटवलको टोलीको सहयोगमा आगो नियन्त्रण ।
जम्मा	११	१०	०	०	२		

## २४ घण्टामा विपद्को विवरण

घटना संख्या	मृत्यु संख्या	बेपत्ता संख्या	घाइते संख्या	अनुमानित क्षति	सडक अवरोध	चौपाया
११	०	०	२	४१५,०००	०	०

## प्रदेश अनुसार मृत्यु, बेपत्ता र घाइते संख्याको बर्गीकरण

	बागमती	गण्डकी	कर्णाली	लुम्बिनी	प्रदेश न.१	मधेश	सुदूरपश्चिम
मृत्यु संख्या	०	०	०	०	०	०	०
हराइरहेको संख्या	०	०	०	०	०	०	०
घाइतेको संख्या	०	०	०	२	०	०	०

## लिङ्ग अनुसार मृत्युको बर्गीकरण

पुरुष	महिला	पहिचान नभएको
०	०	०

## २४ घण्टामा COVID-१९ को विवरण

संक्रमित संख्या	महिला संक्रमित संख्या	पुरुष संक्रमित संख्या	मृत्यु संख्या	निको भएका संख्या
०	०	०	०	०

## हालसम्मको कुल तथ्याङ्क

कुल संक्रमित संख्या	कुल सक्रिय संक्रमित संख्या	कुल निको भएका संख्या	कुल मृत्यु संख्या
१,१५७,५२२	०	९९१,३२३	१२,०३१

## प्रदेश अनुसार हालसम्मको कुल तथ्याङ्क

	प्रदेश न.१	मधेश	बागमती	गण्डकी	कर्णाली	लुम्बिनी	सुदूरपश्चिम
कुल संक्रमित संख्या	०	५३,८९४	५४२,८२९	९५,३६९	२४,०२३	११०,५०५	४४,९५३