

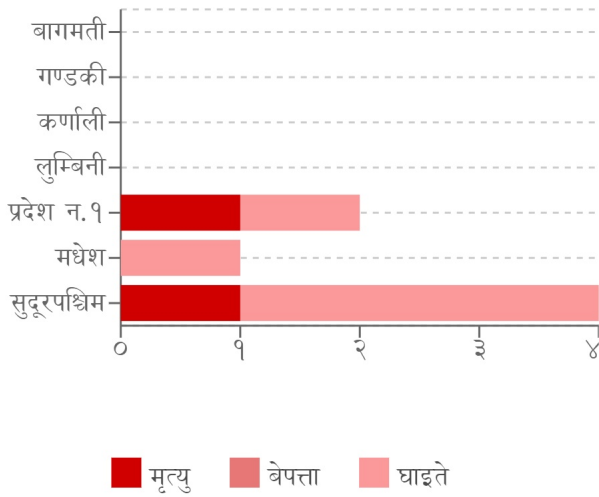


घटना संख्या	मृत्यु संख्या	बेपत्ता संख्या	घाइते संख्या	अनुमानित क्षति	सडक अवरोध	चौपाया
१८	२	०	४	४.३८५ लाख	०	२०

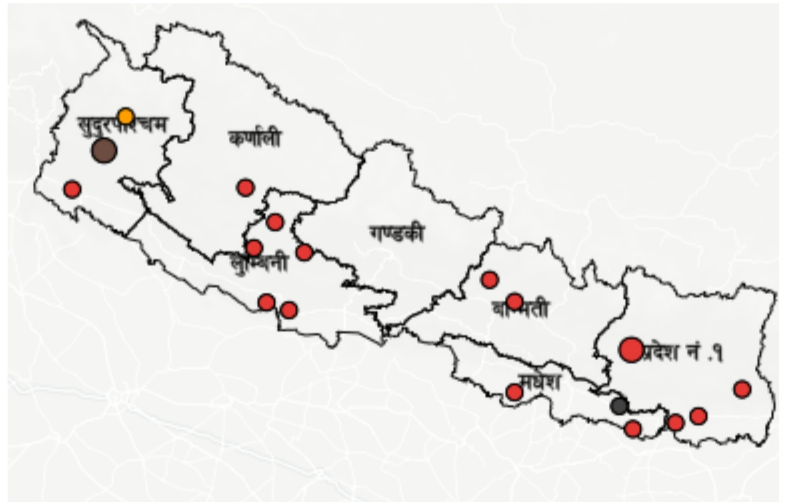
विपद्का हाइलाइट

पछिल्लो चौबिस घण्टामा पहिरोबाट १ जनाको मृत्यु भएको छ भने ३ जना घाइते भएका छन् । यसैगरी आगलागीबाट १ जनाको मृत्यु, १ जना घाइते र जनावर आक्रमणबाट १ जना घाइते भएका छन् । यीसहित देशका विभिन्न जिल्लामा गरी १५ स्थानमा आगलागी, १ स्थानमा पहिरो, १ स्थानमा जनावर आक्रमण र १ स्थानमा चट्याङ्ग सम्बन्धी विपद्का घटना दर्ता भएका छन् ।

प्रदेश अनुसार मृत्यु, बेपत्ता र घाइते संख्याको बर्गीकरण



प्रकोप अनुसार घटनाको विवरण (२४ घण्टा) नक्सामा



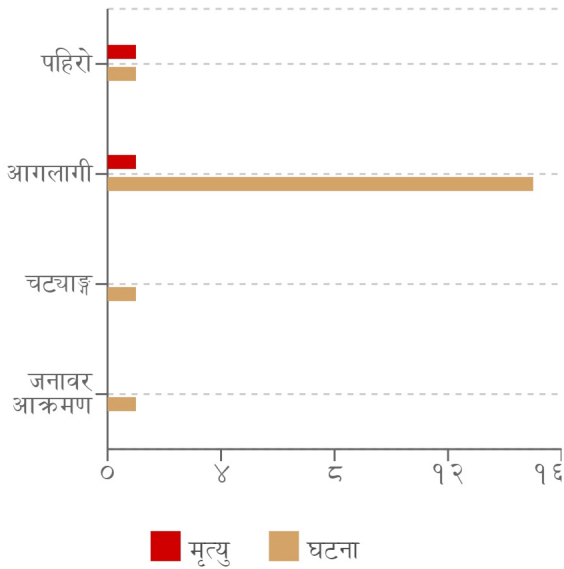
मृत्यु संख्या




प्रकोप संकेत



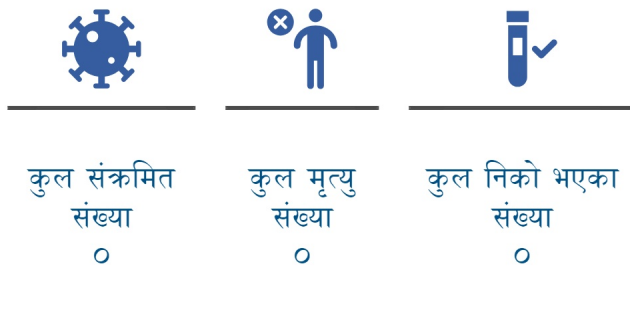
प्रकोप अनुसार घटना र मृत्यु संख्याको बर्गीकरण



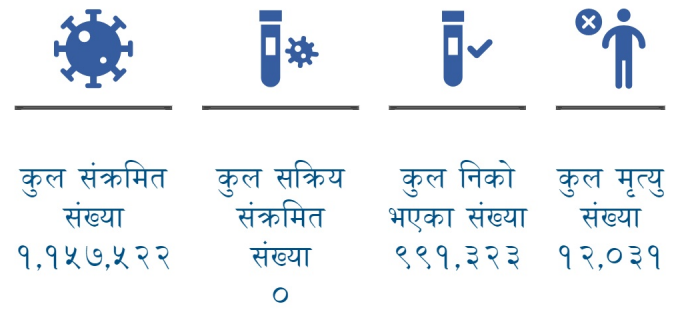
लिङ्ग अनुसार मृत्युको बर्गीकरण



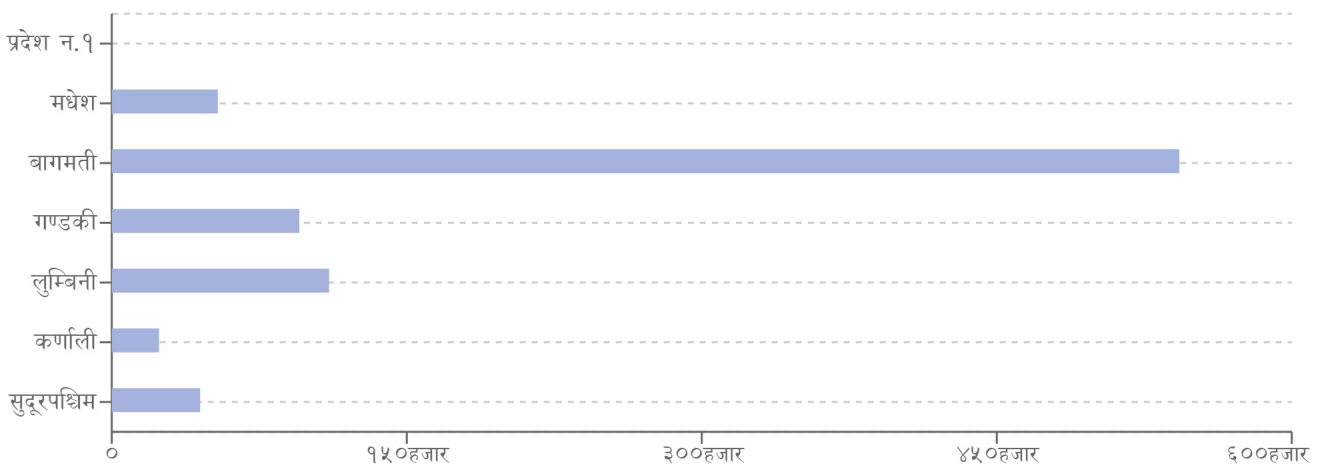
२४ घण्टामा COVID-१९ को विवरणहरू



हालसम्मको COVID-१९ को कुल तथ्याङ्क



प्रदेश अनुसार कुल संक्रमित संख्याको बर्गीकरण



	प्रदेश न.१	मधेश	बागमती	गण्डकी	लुम्बिनी	कर्णाली	सुदूरपश्चिम
कुल संक्रमित संख्या	०	५३,८९४	५४२,८२९	९५,३६९	११०,५०५	२४,०२३	४४,९५३



थप जानकारीको लागि

राष्ट्रिय विपद् जोखिम न्यूनीकरण तथा व्यवस्थापन प्राधिकरण

पोस्ट बक्स नम्बर: २१३२१३

फोन: +९७७-१-४२१११९५, +९७७-१-४२१११९६

इमेल: info@bipad.gov.np

अनुसूची १

२०८० बैशाख १ देखि चैत ११ गते सम्मका विपद्का प्रमुख घटनाहरुको विवरण

प्रकोप	घटना संख्या	मृत्यु	बेपत्ता	घाइते	प्रभावित परिवार	अनुमानित आर्थिक क्षति (रु)
उच्च ऊँचाई	५५	१४	०	४५	५७	०
पहिरो	५००	४९	९	६०	१,९६४	५९,३४३,२००
बाढी	१५१	१८	२१	८	३,७३३	२५१,३८५,५००
डुंगा पल्टिनु	२	१	१	०	३	०
चट्याङ्ग	२२४	४२	०	२०८	३६५	६,३५६,०००
सर्पदंश	३५	२०	०	१८	३६	०
आगलागी	३,६२३	९९	०	४७६	४,४९४	२,२२१,२८६,९६७
भारीवर्षा	१७३	२	०	१२	३१७	२७,८६९,०००
अन्य गैरप्राकृतिक विपद्	१३	७	०	७	१२	०
हुरी बतस	११४	२	०	१६	३८०	३०,२३१,४००
भूकम्प	१००	१५५	०	३९९	६७,५९०	२,४७१,४५५,०००
प्यान्डामिक फ्लू	०	०	०	०	०	०
जनावर आक्रमण	३७५	४१	०	२७०	६२३	१५,९२८,१००
हिमपहिरो	७	१२	०	५	१५	०
वन डट्टैलो	३३९	५	०	१७	४३	५,७२५,०००
हिमपात	०	०	०	०	०	०
जम्मा	५,७११	४६७	३१	१,५४१	७९,६३२	५,०८९,५८०,९६७

घटना सारांश

क्र.स	घटना संख्या	जिल्ला	मृत्यु	बेपत्ता	घाइते	घटना विवरण	प्रतिकार्य
१	पहिरो	डोटी	१	०	३		
२	आगलागी	प्युठान	०	०	०		
३	आगलागी	इलाम	०	०	०		
४	आगलागी	काठमाण्डौ	०	०	०		
५	आगलागी	मोरङ	०	०	०		
६	चट्याङ्ग	बझाङ	०	०	०		
७	आगलागी	कन्चनपुर	०	०	०		
८	आगलागी	रुकुम पूर्व	०	०	०		
९	आगलागी	दाङ	०	०	०		
१०	आगलागी	कपिलवस्तु	०	०	०		
११	आगलागी	नुवाकोट	०	०	०		
१२	आगलागी	रौतहट	०	०	०		
१३	आगलागी	सप्तरी	०	०	०		
१४	जनावर आक्रमण	सिराहा	०	०	१		
१५	आगलागी	रोल्पा	०	०	०		
१६	आगलागी	सुनसरी	०	०	१		
१७	आगलागी	ओखलढुङ्गा	१	०	०		
१८	आगलागी	जाजरकोट	०	०	०		
जम्मा	१८	१८	२	०	५		

२४ घण्टामा विपद्को विवरण

घटना संख्या	मृत्यु संख्या	बेपत्ता संख्या	घाइते संख्या	अनुमानित क्षति	सडक अवरोध	चौपाया
१८	२	०	४	४३८,५००	०	२०

प्रदेश अनुसार मृत्यु, बेपत्ता र घाइते संख्याको बर्गीकरण

	बागमती	गण्डकी	कर्णाली	लुम्बिनी	प्रदेश न.१	मधेश	सुदूरपश्चिम
मृत्यु संख्या	०	०	०	०	१	०	१
हराइरहेको संख्या	०	०	०	०	०	०	०
घाइतेको संख्या	०	०	०	०	१	१	३

लिङ्ग अनुसार मृत्युको बर्गीकरण

पुरुष	महिला	पहिचान नभएको
०	२	०

२४ घण्टामा COVID-१९ को विवरण

संक्रमित संख्या	महिला संक्रमित संख्या	पुरुष संक्रमित संख्या	मृत्यु संख्या	निको भएका संख्या
०	०	०	०	०

हालसम्मको कुल तथ्याङ्क

कुल संक्रमित संख्या	कुल सक्रिय संक्रमित संख्या	कुल निको भएका संख्या	कुल मृत्यु संख्या
१,१५७,५२२	०	९९१,३२३	१२,०३१

प्रदेश अनुसार हालसम्मको कुल तथ्याङ्क

	प्रदेश न.१	मधेश	बागमती	गण्डकी	लुम्बिनी	कर्णाली	सुदूरपश्चिम
कुल संक्रमित संख्या	०	५३,८९४	५४२,८२९	९५,३६९	११०,५०५	२४,०२३	४४,९५३