

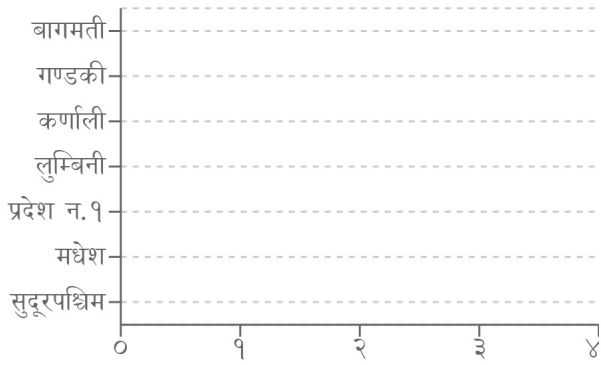


घटना संख्या	मृत्यु संख्या	बेपत्ता संख्या	घाइते संख्या	अनुमानित क्षति	सडक अवरोध	चौपाया
८	०	०	०	१०.७५ लाख	०	७

विपद्का हाइलाइट

पछिल्लो चौबिस घण्टामा देशका विभिन्न जिल्लामा गरी ७ स्थानमा आगलागी र १ स्थानमा जनावर आक्रमण सम्बन्धी विपद्का घटना दर्ता भएका छन् ।

प्रदेश अनुसार मृत्यु, बेपत्ता र घाइते संख्याको बर्गीकरण



प्रकोप अनुसार घटनाको विवरण (२४ घण्टा) नक्सामा



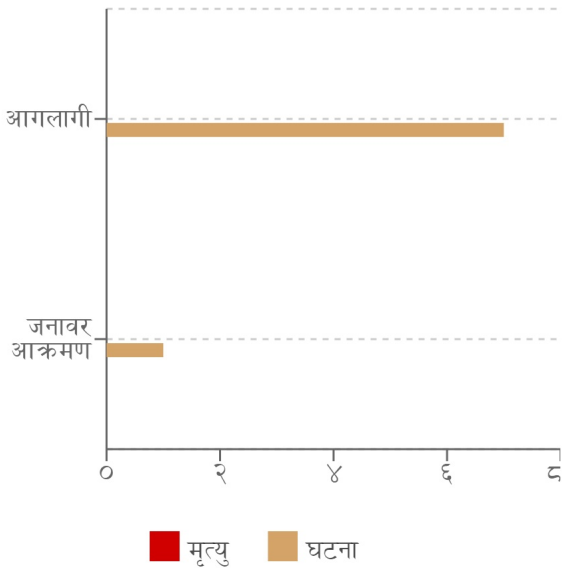
मृत्यु संख्या

- सामान्य (०)
- मुख्य (<१०)
- गम्भीर (<१००)
- विनाशकारी (>१००)

प्रकोप संकेत

- आगलागी
- जनावर आक्रमण

प्रकोप अनुसार घटना र मृत्यु संख्याको बर्गीकरण



लिङ्ग अनुसार मृत्युको बर्गीकरण

कुनै मृत्यु रिपोर्ट गरिएको छैन

२४ घण्टामा COVID-१९ को विवरणहरू



कुल संक्रमित संख्या
0

कुल मृत्यु संख्या
0

कुल निको भएका संख्या
0

हालसम्मको COVID-१९ को कुल तथ्याङ्क



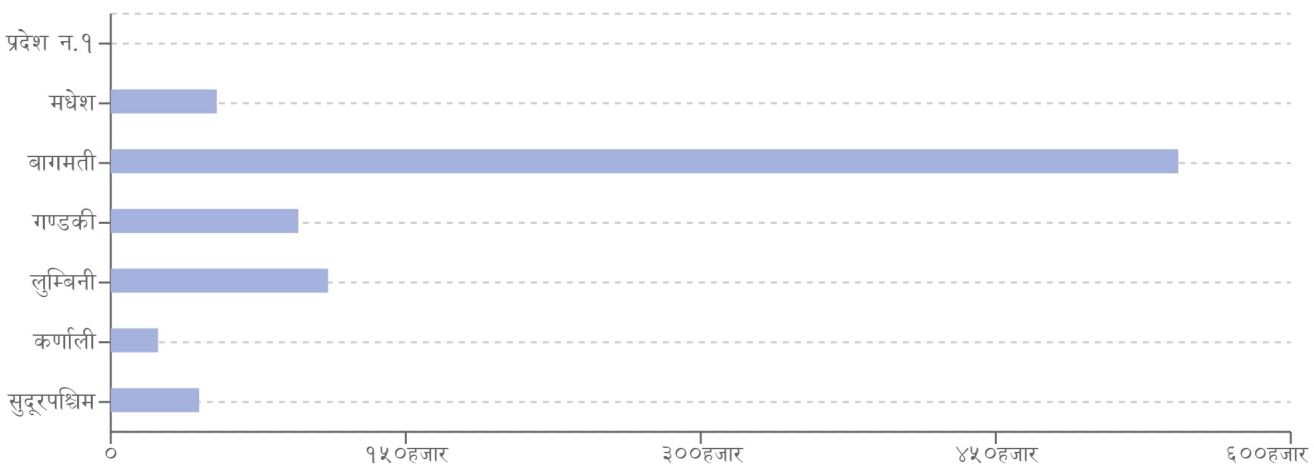
कुल संक्रमित संख्या
१,१५७,५२२

कुल सक्रिय संक्रमित संख्या
0

कुल निको भएका संख्या
९९९,३२३

कुल मृत्यु संख्या
१२,०३९

प्रदेश अनुसार कुल संक्रमित संख्याको बर्गीकरण



	प्रदेश न.१	मधेश	बागमती	गण्डकी	लुम्बिनी	कर्णाली	सुदूरपश्चिम
कुल संक्रमित संख्या	0	५३,८९४	५४२,८२९	९५,३६९	११०,५०५	२४,०२३	४४,९५३



थप जानकारीको लागि

राष्ट्रिय विपद् जोखिम न्यूनीकरण तथा व्यवस्थापन प्राधिकरण

पोस्ट बक्स नम्बर: २१३२१३

फोन: +९७७-१-४२१११९५, +९७७-१-४२१११९६

इमेल: info@bipad.gov.np

अनुसूची १

२०८० बैशाख १ देखि पुष १७ गते सम्मका विपद्का प्रमुख घटनाहरूको विवरण

प्रकोप	घटना संख्या	मृत्यु	बेपत्ता	घाइते	प्रभावित परिवार	अनुमानित आर्थिक क्षति (रु)
उच्च ऊँचाई	५३	१२	०	४५	५५	०
पहिरो	४८५	४८	९	५६	१,९६२	५९,३४३,२००
बाढी	१५१	१८	२१	८	३,७३३	२५१,३८५,५००
डुंगा पल्टिनु	२	१	१	०	३	०
चट्याङ्ग	२१०	३९	०	१८१	३३३	६,२५६,०००
सर्पदंश	३३	२०	०	१६	३४	०
आगलागी	२,३९५	५७	०	२८६	३,०२६	१,६७७,०४१,६६७
भारीवर्षा	१७३	२	०	१२	३१७	२७,८६९,०००
अन्य गैरप्राकृतिक विपद्	१२	७	०	७	१२	०
हुरी बतस	११३	२	०	१६	३७९	३०,२३१,४००
भूकम्प	५८	१	०	२७	२८०	०
प्यान्डामिक फ्लू	०	०	०	०	०	०
जनावर आक्रमण	२६१	३५	०	१९४	४२८	११,०८५,७००
हिमपहिरो	७	१२	०	५	१५	०
वन डट्टैलो	१४२	५	०	१२	१८	७०,०००
हिमपात	०	०	०	०	०	०
जम्मा	४,०९५	२५९	३१	८६५	१०,५९५	२,०६३,२८२,४६७

घटना सारांश

क्र.स	घटना संख्या	जिल्ला	मृत्यु	बेपत्ता	घाइते	घटना विवरण	प्रतिकार्य
१	आगलागी	अछाम	०	०	०	साफेबगर न.पा.- १४ पातलकोट स्थित एक घरको भान्सामा वालेको आगोबाट घरमा आगलागी हुँदा १ वटा गाई र २ वटा बाख्रा निस्सासिएर मृत्यु ।	प्र.चौ.चौखुटेको टोली खटिई गएको ।
२	जनावर आक्रमण	मोरङ	०	०	०	सुन्दरहरैचा न.पा.- ७ स्थित २ विघामा लगाएको केरा खेतीमा जङ्गली हात्ती आई केरा खाई एक घरको टिनको छानो, बाँसको टाटि बेरा भत्काई ५ लाख पचास हजार रुपैया बराबरको क्षति ।	-
३	आगलागी	दार्चुला	०	०	०	नौगाड गा.पा.- ६ धुलिगडा मझगाँउ स्थित एक घरमा बिजुलीको तार सर्त भई आगलागी हुँदा खाद्यान्न, लत्ताकपडा जली नष्ट ।	स्थानीयको सहयोगमा आगो नियन्त्रण ।
४	आगलागी	कास्की	०	०	०	पोखरा म.न.पा.- १३ मियाँपाटन स्थित एक परालको टौवामा अचानक आगलागी हुँदा ८० भारी पराल जली नष्ट ।	व.प्र.का.रामबजारको टोली दमकल, र स्थानीयको सहयोगमा आगो पूर्णरूपमा नियन्त्रण ।
५	आगलागी	सुनसरी	०	०	०	दुहवी न.पा.- ७ भलुवा स्थित एक विघा खेतको परालको टालमा आगलागी हुँदा टाल, टाल नजिक राखेको काठ जली ७० हजार रुपैया बराबरको क्षति ।	अप्रचौ तनमुनाको टोली, दुहवी नगरपालिकाको दमकल र स्थानीयको सहयोगमा आगो नियन्त्रण ।

६	आगलागी	चितवन	०	०	०	भरतपुर म.न.पा.- १२, सहयोगी टोल स्थित एक घरको भान्सामा खाना पकाएर ननिभाएको आगोबाट अचानक आगलागी हुँदा ३ वटा बाखा, टिभि, पानी तात्रे मोटर जली ४ लाख २५ हजार रुपैया बराबरको क्षति ।	प्रहरी, स्थानीय र भरतपुर महानगपालिकाको २ वटा दमकलको सहयोगमा आगो पूर्णरूपमा नियन्त्रण ।
७	आगलागी	झापा	०	०	०	कन्काई न.पा.- ४ स्थित एक परालको कुन्युमा अचानक आगलागी हुँदा ३० हजार रुपैया बराबरको क्षति ।	नेपाल प्रहरी, विर्तामोड न.पा. र शिवासताक्षी न.पा.को दमकल, स्थानीयको सहयोगमा आगो नियन्त्रण ।
८	आगलागी	तेह्रथुम	०	०	०	फेदाप गा.पा.- ५ लामिछाने टोल स्थित एक घरमा अचानक विद्युत सर्ट भई आगलागी हुँदा घर र २ वटा गोठ समेत जली क्षति ।	प्रचौ समुदुको टोली र स्थानीयको सहयोगमा आगो नियन्त्रण ।
जम्मा	८	८	०	०	०		

२४ घण्टामा विपद्को विवरण

घटना संख्या	मृत्यु संख्या	बेपत्ता संख्या	घाइते संख्या	अनुमानित क्षति	सडक अवरोध	चौपाया
८	०	०	०	१,०७५,०००	०	७

प्रदेश अनुसार मृत्यु, बेपत्ता र घाइते संख्याको बर्गीकरण

	बागमती	गण्डकी	कर्णाली	लुम्बिनी	प्रदेश न.१	मधेश	सुदूरपश्चिम
मृत्यु संख्या	०	०	०	०	०	०	०
हराइरहेको संख्या	०	०	०	०	०	०	०
घाइतेको संख्या	०	०	०	०	०	०	०

लिङ्ग अनुसार मृत्युको बर्गीकरण

पुरुष	महिला	पहिचान नभएको
०	०	०

२४ घण्टामा COVID-१९ को विवरण

संक्रमित संख्या	महिला संक्रमित संख्या	पुरुष संक्रमित संख्या	मृत्यु संख्या	निको भएका संख्या
०	०	०	०	०

हालसम्मको कुल तथ्याङ्क

कुल संक्रमित संख्या	कुल सक्रिय संक्रमित संख्या	कुल निको भएका संख्या	कुल मृत्यु संख्या
१,१५७,५२२	०	९९९,३२३	१२,०३९

प्रदेश अनुसार हालसम्मको कुल तथ्याङ्क

	प्रदेश न. १	मधेश	बागमती	गण्डकी	लुम्बिनी	कर्णाली	सुदूरपश्चिम
कुल संक्रमित संख्या	०	५३,८९४	५४२,८२९	९५,३६९	११०,५०५	२४,०२३	४४,९५३