



घटना संख्या
१०



मृत्यु संख्या
०



बेपत्ता संख्या
०



घाइते संख्या
०



अनुमानित क्षति
५.२७८ करोड



सडक अवरोध
०

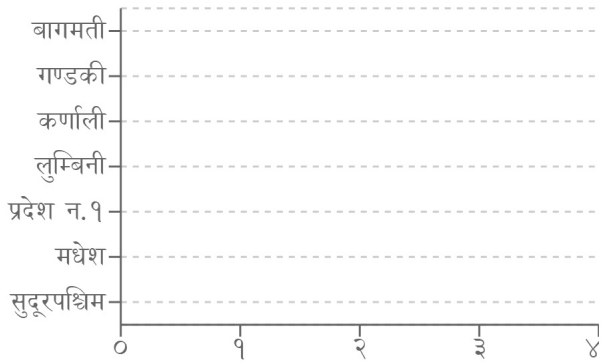


चौपाया
०

विपद्का हाइलाइट

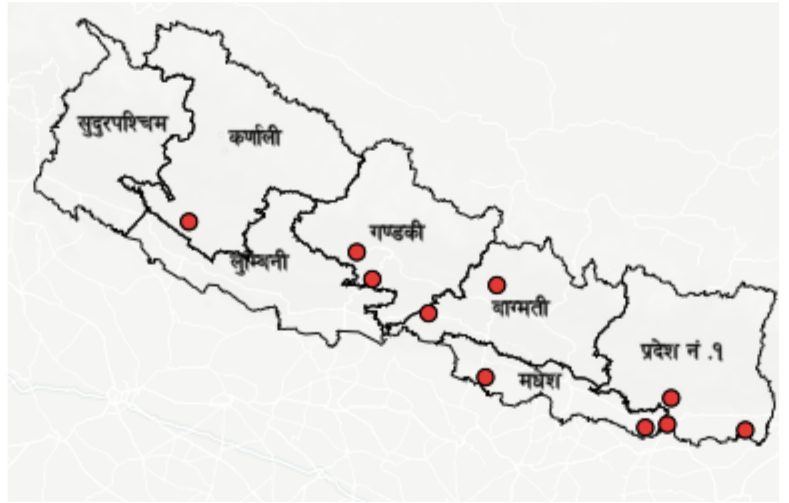
पछिल्लो चौबिस घण्टामा देशका विभिन्न जिल्लामा गरी १० स्थानमा आगलागी सम्बन्धी विपद्का घटना दर्ता भएका छन् ।

प्रदेश अनुसार मृत्यु, बेपत्ता र घाइते संख्याको बर्गीकरण



■ मृत्यु ■ बेपत्ता ■ घाइते

प्रकोप अनुसार घटनाको विवरण (२४ घण्टा) नक्सामा



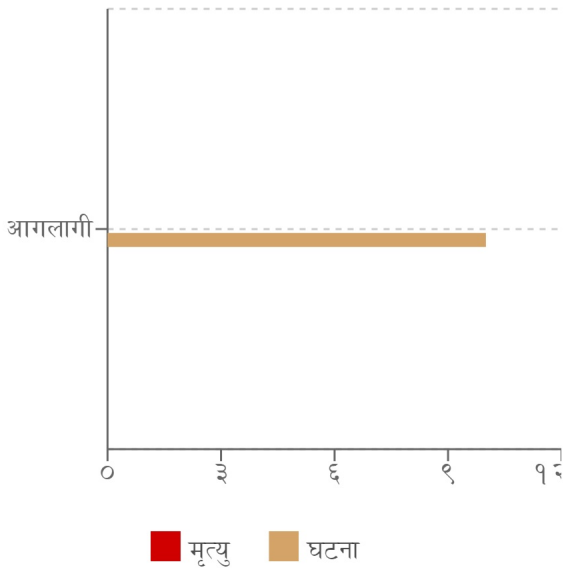
मृत्यु संख्या

○ सामान्य (०) ○ मुख्य (<१०) ○ गम्भीर (<१००) ○ विनाशकारी (>१००)

प्रकोप संकेत

● आगलागी

प्रकोप अनुसार घटना र मृत्यु संख्याको बर्गीकरण



लिङ्ग अनुसार मृत्युको बर्गीकरण

कुनै मृत्यु रिपोर्ट गरिएको छैन

२४ घण्टामा COVID-१९ को विवरणहरू



कुल संक्रमित संख्या
०

कुल मृत्यु संख्या
०

कुल निको भएका संख्या
०

हालसम्मको COVID-१९ को कुल तथ्याङ्क



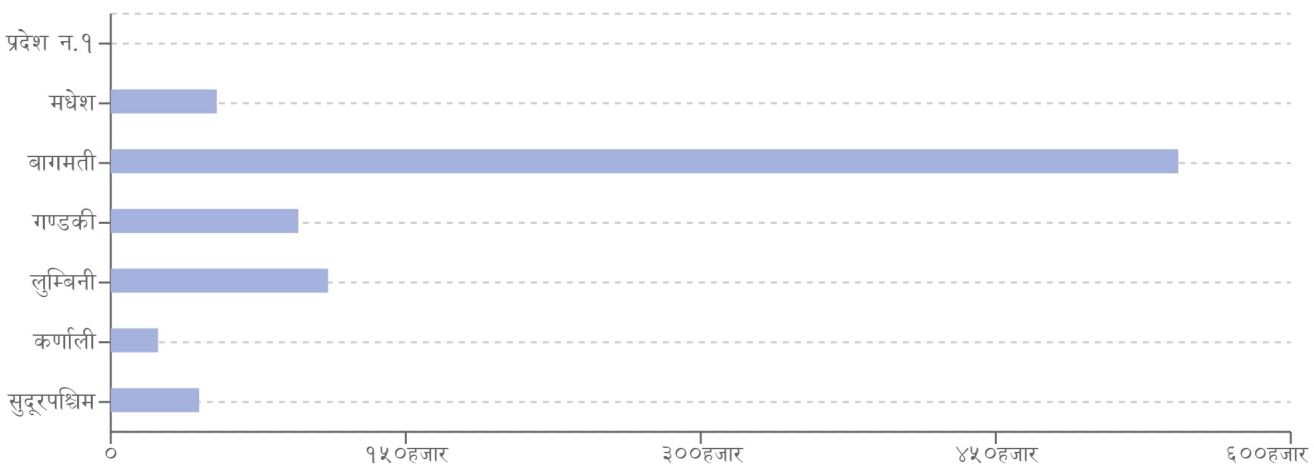
कुल संक्रमित संख्या
१,१५७,५२२

कुल सक्रिय संक्रमित संख्या
०

कुल निको भएका संख्या
९९१,३२३

कुल मृत्यु संख्या
१२,०३१

प्रदेश अनुसार कुल संक्रमित संख्याको बर्गीकरण



	प्रदेश न.१	मधेश	बागमती	गण्डकी	लुम्बिनी	कर्णाली	सुदूरपश्चिम
कुल संक्रमित संख्या	०	५३,५९८	५८२,५२९	९५,३६९	९९०,५०५	२८,०२३	४८,९५३



थप जानकारीको लागि

राष्ट्रिय विपद् जोखिम न्यूनीकरण तथा व्यवस्थापन प्राधिकरण

पोस्ट बक्स नम्बर: २१३२१३

फोन: +९७७-१-४२१११९५, +९७७-१-४२१११९६

इमेल: info@bipad.gov.np

अनुसूची १

२०८० बैशाख १ देखि मंसिर ०१ गते सम्मका विपद्का प्रमुख घटनाहरूको विवरण

प्रकोप	घटना संख्या	मृत्यु	बेपत्ता	घाइते	प्रभावित परिवार	अनुमानित आर्थिक क्षति (रु)
उच्च ऊँचाई	४७	११	०	४०	४९	०
पहिरो	४७८	४७	९	५६	१,९५९	५६,५४३,२००
बाढी	१५१	१८	२१	८	३,७३३	२५१,३८५,५००
डुंगा पल्टिनु	१	०	१	०	१	०
चट्याङ्ग	२१०	३९	०	१८१	३३३	६,२५६,०००
सर्पदंश	३३	२०	०	१६	३४	०
आगलागी	१,८३३	३४	०	२४२	२,३१७	१,३१५,३२२,५६७
भारीवर्षा	१७३	२	०	१२	३१७	२७,८६९,०००
अन्य गैरप्राकृतिक विपद्	१२	७	०	७	१२	०
हुरी बतस	११३	२	०	१६	३७९	३०,२३१,४००
भूकम्प	५८	१	०	२७	२८०	०
प्यान्डामिक फलू	०	०	०	०	०	०
जनावर आक्रमण	१८६	२३	१	१५९	३०५	८,४२७,२००
हिमपहिरो	७	१२	०	५	१५	०
वन डट्टैलो	१३३	५	०	१२	१७	७०,०००
हिमपात	०	०	०	०	०	०
जम्मा	३,४३५	२२१	३२	७८१	९,७५१	१,६९६,१०४,८६७

घटना सारांश

क्र.स	घटना संख्या	जिल्ला	मृत्यु	बेपत्ता	घाइते	घटना विवरण	प्रतिकार्य
१	आगलागी	बागलुङ	०	०	०	बागलुङ न.पा.- १० स्थित एक कच्ची घरमा विद्युत सर्ट भई आगलागी हुँदा घर जली पूर्णरूपमा क्षति, क्षतिको विवरण आउन बाँकी ।	-
२	आगलागी	उदयपुर	०	०	०	बेलका न.पा.- ८ स्थित एक घरमा अचानक आगलागी हुँदा घर आंशिक जली सर-सामान सहित २ लाख ५० हजार रुपैया बराबरको क्षति ।	-
३	आगलागी	स्याङ्जा	०	०	०	वाल्लिङ न.पा.- १० स्थित एक होटेलको ४ तला माथिको जस्ताको छाना भएको कोठामा अचानक आगलागी हुँदा १ लाख रुपैया बराबरको क्षति ।	-
४	आगलागी	चितवन	०	०	०	भरतपुर म.न.पा.- १६ काभ्रेघाट स्थित चौरमा रोकिएको खाली ट्रकमा एक्कासी विद्युत सर्ट भई आगलागी हुँदा ५ लाख रुपैया बराबरको क्षति ।	-
५	आगलागी	सुर्खेत	०	०	०	लेकवेशी न.पा.- ६ स्थित एक घरमा अचानक आगलागी हुँदा विभिन्न सर-सामान जली ७० हजार रुपैया बराबरको क्षति ।	-
६	आगलागी	बारा	०	०	०	कलैया उ.म.न.पा.- ५ स्थित एक घरमा घुरवाट अचानक आगलागी हुँदा छिमेकीको घरमा समेत आगो सल्किई सामान जली २ लाख ६ हजार रुपैया बराबरको क्षति ।	-
७	आगलागी	झापा	०	०	०	झापा गा.पा.- २ स्थित एक कच्ची घरमा विजुली सर्ट भई आगलागी हुँदा विभिन्न सामान जली ३ लाख ६० हजार रुपैया बराबरको क्षति ।	-

८	आगलागी	नुवाकोट	०	०	०	विदुर न.पा.- ४ स्थित खतिवडा सप्लायर्स हार्डवेयर पसलमा लक्ष्मीपूजा पश्चात बन्द गरी गएकोमा एक्कासी विधुत सर्ट भई आगलागी हुँदा हार्डवेयर पसल पूर्णरूपमा जली ५ करोड रुपैया बराबरको क्षति ।	-
९	आगलागी	सुनसरी	०	०	०	कोशी गा.पा.- २ स्थित एक घरमा आगलागी हुँदा घर, नगद तथा सामान जली नजिकैको अर्को एक घरमा समेत आगो सल्किई ११ लाख ३५ हजार रुपैया बराबरको क्षति ।	-
१०	आगलागी	सप्तरी	०	०	०	राजविराज न.पा.- ७ स्थित एक पसलमा विजुलीको तार सर्ट भई आगलागी हुँदा घुम्ती पसल समेत जली २ लाख ५० हजार रुपैया बराबरको क्षति ।	-
जम्मा	१०	१०	०	०	०		

२४ घण्टामा विपद्को विवरण

घटना संख्या	मृत्यु संख्या	बेपत्ता संख्या	घाइते संख्या	अनुमानित क्षति	सडक अवरोध	चौपाया
१०	०	०	०	५२,७८४,०००	०	०

प्रदेश अनुसार मृत्यु, बेपत्ता र घाइते संख्याको बर्गीकरण

	बागमती	गण्डकी	कर्णाली	लुम्बिनी	प्रदेश न.१	मधेश	सुदूरपश्चिम
मृत्यु संख्या	०	०	०	०	०	०	०
हराइरहेको संख्या	०	०	०	०	०	०	०
घाइतेको संख्या	०	०	०	०	०	०	०

लिङ्ग अनुसार मृत्युको बर्गीकरण

पुरुष	महिला	पहिचान नभएको
०	०	०

२४ घण्टामा COVID-१९ को विवरण

संक्रमित संख्या	महिला संक्रमित संख्या	पुरुष संक्रमित संख्या	मृत्यु संख्या	निको भएका संख्या
०	०	०	०	०

हालसम्मको कुल तथ्याङ्क

कुल संक्रमित संख्या	कुल सक्रिय संक्रमित संख्या	कुल निको भएका संख्या	कुल मृत्यु संख्या
१,१५७,५२२	०	९९१,३२३	१२,०३१

प्रदेश अनुसार हालसम्मको कुल तथ्याङ्क

	प्रदेश न.१	मधेश	बागमती	गण्डकी	लुम्बिनी	कर्णाली	सुदूरपश्चिम
कुल संक्रमित संख्या	०	५३,८९४	५४२,८२९	९५,३६९	११०,५०५	२४,०२३	४४,९५३