

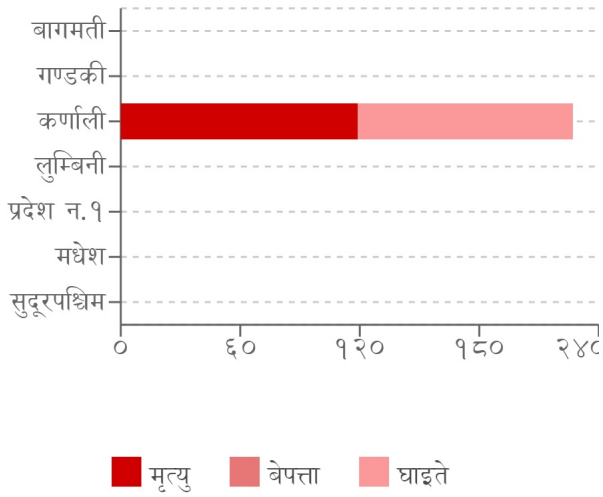


घटना संख्या	मृत्यु संख्या	बेपत्ता संख्या	घाइते संख्या	अनुमानित क्षति	सडक अवरोध	चौपाया
८	११९	०	१०८	२४.४४ लाख	०	०

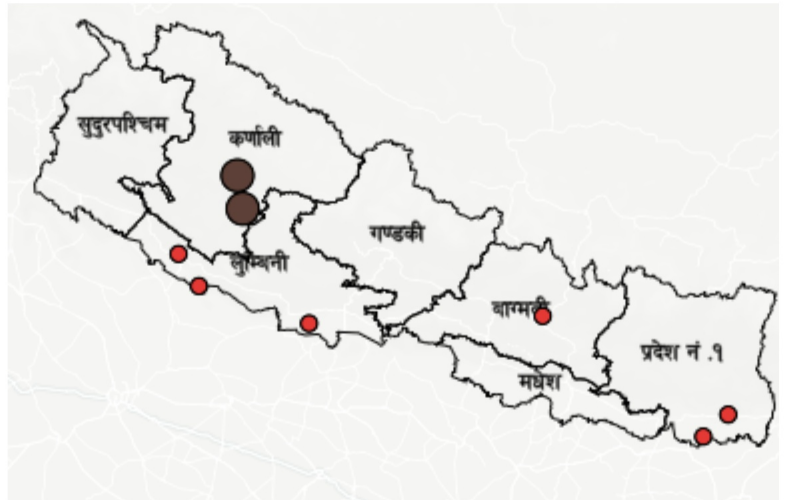
विपद्का हाइलाइट

जाजरकोटको रामीडाँडा केन्द्रविन्दु भएर गएको भूकम्पमा परी जाजरकोट र रुकुम पश्चिममा गरी १ सय १९ जनाको मृत्यु भएको छ भने १ सय ८ जना घाइते भएका छन् । यसहित पछिल्लो चौबिस घण्टामा देशका विभिन्न जिल्लामा गरी ६ स्थानमा आगलागी सम्बन्धी विपद्का घटना दर्ता भएका छन् ।

प्रदेश अनुसार मृत्यु, बेपत्ता र घाइते संख्याको बर्गीकरण



प्रकोप अनुसार घटनाको विवरण (२४ घण्टा) नक्सामा



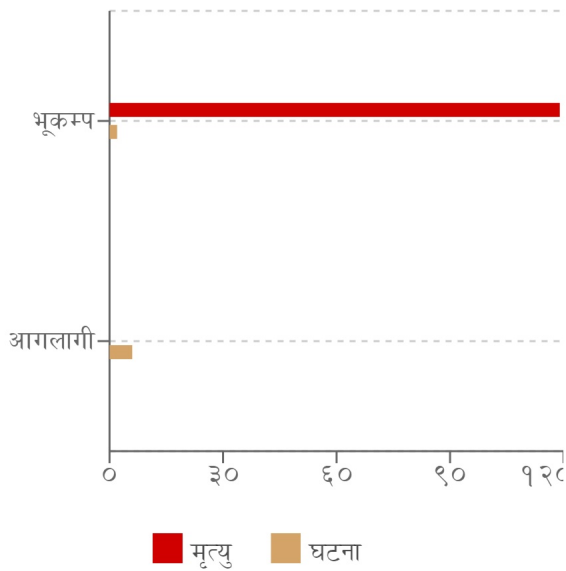
मृत्यु संख्या

- सामान्य (०)
- मुख्य (<१०)
- गम्भीर (<१००)
- विनाशकारी (>१००)

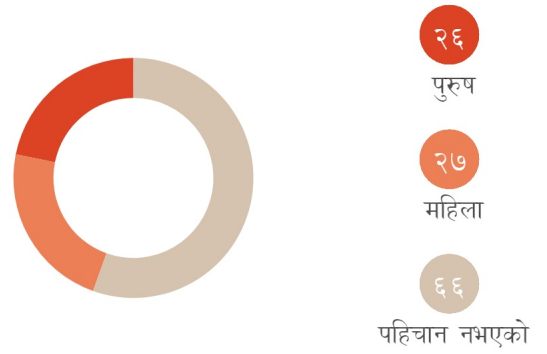
प्रकोप संकेत

- भूकम्प
- आगलागी

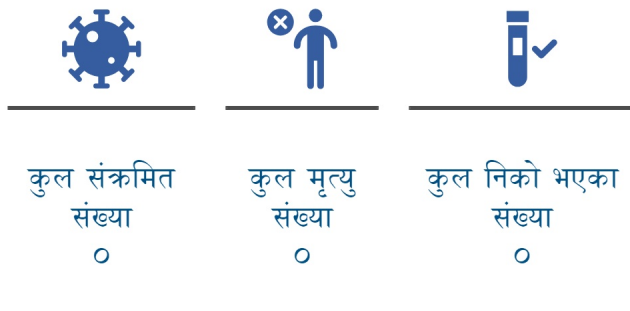
प्रकोप अनुसार घटना र मृत्यु संख्याको बर्गीकरण



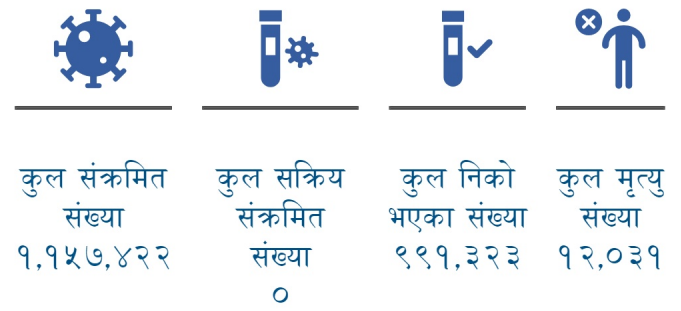
लिङ्ग अनुसार मृत्युको बर्गीकरण



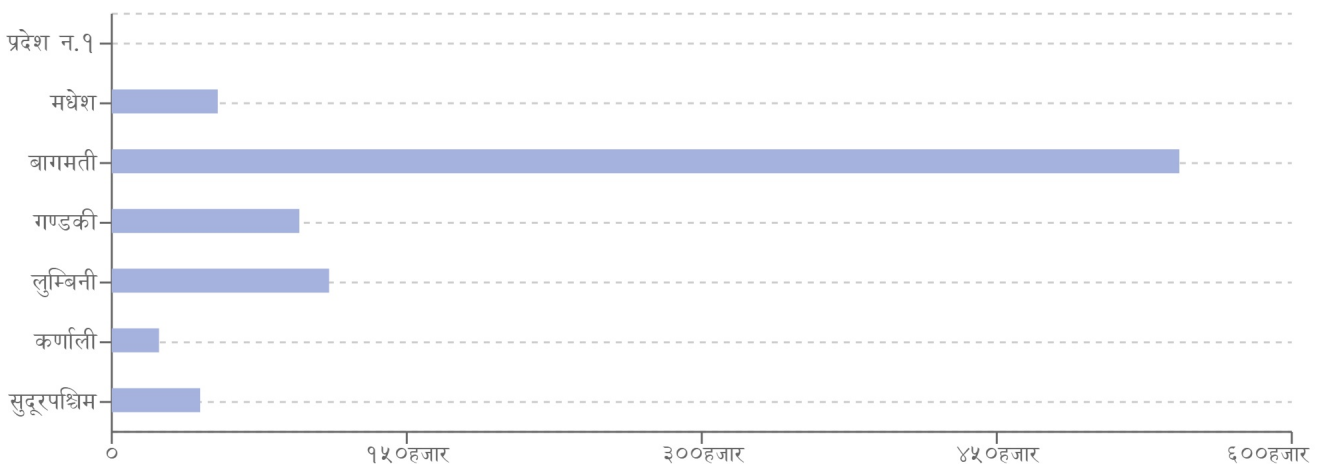
२४ घण्टामा COVID-१९ को विवरणहरू



हालसम्मको COVID-१९ को कुल तथ्याङ्क



प्रदेश अनुसार कुल संक्रमित संख्याको बर्गीकरण



	प्रदेश न.१	मधेश	बागमती	गण्डकी	लुम्बिनी	कर्णाली	सुदूरपश्चिम
कुल संक्रमित संख्या	०	५३,८९४	५४२,८२९	९५,३६९	११०,५०५	२४,०२३	४४,९५३



थप जानकारीको लागि

राष्ट्रिय विपद् जोखिम न्यूनीकरण तथा व्यवस्थापन प्राधिकरण

पोस्ट बक्स नम्बर: २१३२१३

फोन: +९७७-१-४२१११९५, +९७७-१-४२१११९६

इमेल: info@bipad.gov.np

अनुसूची १

२०८० बैशाख १ देखि कार्तिक १८ गते सम्मका विपद्का प्रमुख घटनाहरूको विवरण

प्रकोप	घटना संख्या	मृत्यु	बेपत्ता	घाइते	प्रभावित परिवार	अनुमानित आर्थिक क्षति (रु)
उच्च ऊँचाई	४५	११	०	३८	४७	०
पहिरो	४७७	४७	९	५६	१,९५८	५६,५४३,२००
बाढी	१५१	१८	२१	८	३,७३३	२५१,३८५,५००
डुंगा पल्टिनु	१	०	१	०	१	०
चट्याङ्ग	२१०	३९	०	१८१	३३३	६,२५६,०००
सर्पदंश	३३	२०	०	१६	३४	०
आगलागी	१,६५८	२८	०	२०५	२,०८८	१,१६५,५५५,८६७
भारीवर्षा	१७३	२	०	१२	३१७	२७,८६९,०००
अन्य गैरप्राकृतिक विपद्	११	७	०	५	११	०
हुरी बतस	११३	२	०	१६	३७९	३०,२३१,४००
भूकम्प	५८	१	०	२७	२८०	०
प्यान्डामिक फ्लू	०	०	०	०	०	०
जनावर आक्रमण	१७४	२३	१	१४६	२८७	६,३६७,२००
हिमपहिरो	७	१२	०	५	१५	०
वन डट्टैलो	१३२	५	०	१२	१७	७०,०००
हिमपात	०	०	०	०	०	०
जम्मा	३,२४३	२१५	३२	७२७	९,५००	१,५४४,२७८,१६७

घटना सारांश

क्र.स	घटना संख्या	जिल्ला	मृत्यु	बेपत्ता	घाइते	घटना विवरण	प्रतिकार्य
१	भूकम्प	जाजरकोट	९१	०	५५	जाजरकोटको वारेकोट गा.पा. रामीडाँडा केन्द्रबिन्दु भएर गएको भूकम्पका कारण जाजरकोटमा ९१ जनाको मृत्यु, ५५ जना घाइते, अन्य विवरण संकलनको कार्य जारी ।	-
२	भूकम्प	रुकुम पश्चिम	२८	०	५३	जाजरकोटको रामीडाँडा केन्द्रबिन्दु भएर गएको भूकम्पका कारण रुकुम पश्चिमको सानीभेरी गा.पा., आठविसकोट न.पा., मुसीकोट न.पा. र बाफीकोट गा.पा.मा गरी २८ जनाको मृत्यु, ५३ जना घाइते, अन्य विवरण संकलनको कार्य जारी ।	-
३	आगलागी	झापा	०	०	०	दमक न.पा.- ३ दुम्से स्थित एक घरमा विजुलीको तार सर्त भई आगलागी हुँदा माथिल्लो तल्ला पूर्णरूपमा जली क्षति ।	स्थानीय, नेपाल प्रहरी, सशस्त्र प्रहरी, दमकलको सहयोगमा आगो पूर्णरूपमा नियन्त्रण ।
४	आगलागी	मोरङ	०	०	०	धनपालथान गा.पा.- ४ हरकपुर स्थित दाउरा र भुष राखे एक ग्वालीको छेउमा बालेको घुरबाट अचानक आगलागी ।	प्रहरी, स्थानीय र दमकलको सहयोगमा आगो पूर्णरूपमा नियन्त्रण ।
५	आगलागी	काभ्रेपलाञ्चोक	०	०	०	पाचँखाल न.पा.- ४ समाजकल्याण चोक स्थित एक घरमा अचानक विद्युत सर्त भई आगलागी हुँदा सोही घरमा रहेका ९ वटा सटर मध्ये ४ वटा कपडा पसल पूर्णरूपमा जली नष्ट ।	नेपाल प्रहरी, सशस्त्र प्रहरी, स्थानीय र दमकलको सहयोगमा आगो नियन्त्रण ।

६	आगलागी	कपिलवस्तु	०	०	०	कपिलवस्तु न.पा.- १ शिव मन्दिर टोल स्थित एक किराना पसलमा अचानक विद्युत सर्ट भई आगलागी ।	स्थानीय र प्रहरीको सहयोगमा आगो पूर्णरूपमा नियन्त्रण ।
७	आगलागी	बाँके	०	०	०	नरैनापुर गा.पा.- ६ दोन्द्रा स्थित एक घरको भान्सा कोठामा विद्युत सर्ट भई आगलागी ।	स्थानीय र प्रहरीको संयुक्त टोलीद्वारा आगो पूर्णरूपमा नियन्त्रण ।
८	आगलागी	बाँके	०	०	०	वैजनाथ गा.पा.- ५ जिगाँउ स्थित सगरमाथा सिमेन्ट फ्याक्ट्रीको कम्पाउन्ड गेटमा रोकी राखेको म.प्र.०३-००१ ख ७८१२ नं.को खाली टुकमा रहेको १२ भोल्टको ब्याट्रीको तार सर्ट हुन गई एक्कासी आगलागी ।	प्रहरी र दमकलको सहयोगमा आगो पूर्णरूपमा नियन्त्रण ।
जम्मा	८	७	११९	०	१०८		

२४ घण्टामा विपद्को विवरण

घटना संख्या	मृत्यु संख्या	बेपत्ता संख्या	घाइते संख्या	अनुमानित क्षति	सडक अवरोध	चौपाया
८	११९	०	१०८	२,४४४,०००	०	०

प्रदेश अनुसार मृत्यु, बेपत्ता र घाइते संख्याको बर्गीकरण

	बागमती	गण्डकी	कर्णाली	लुम्बिनी	प्रदेश न.१	मधेश	सुदूरपश्चिम
मृत्यु संख्या	०	०	११९	०	०	०	०
हराइरहेको संख्या	०	०	०	०	०	०	०
घाइतेको संख्या	०	०	१०८	०	०	०	०

लिंग अनुसार मृत्युको बर्गीकरण

पुरुष	महिला	पहिचान नभएको
२६	२७	६६

२४ घण्टामा COVID-१९ को विवरण

संक्रमित संख्या	महिला संक्रमित संख्या	पुरुष संक्रमित संख्या	मृत्यु संख्या	निको भएका संख्या
०	०	०	०	०

हालसम्मको कुल तथ्याङ्क

कुल संक्रमित संख्या	कुल सक्रिय संक्रमित संख्या	कुल निको भएका संख्या	कुल मृत्यु संख्या
१,१५७,४२२	०	९९१,३२३	१२,०३१

प्रदेश अनुसार हालसम्मको कुल तथ्याङ्क

	प्रदेश न.१	मधेश	बागमती	गण्डकी	लुम्बिनी	कर्णाली	सुदूरपश्चिम
कुल संक्रमित संख्या	०	५३,८९४	५४२,८२९	९५,३६९	११०,५०५	२४,०२३	४४,९५३

