



घटना संख्या
६



मृत्यु संख्या
०



बेपत्ता संख्या
०



घाइते संख्या
०



अनुमानित क्षति
९.७५ लाख



सडक अवरोध
०

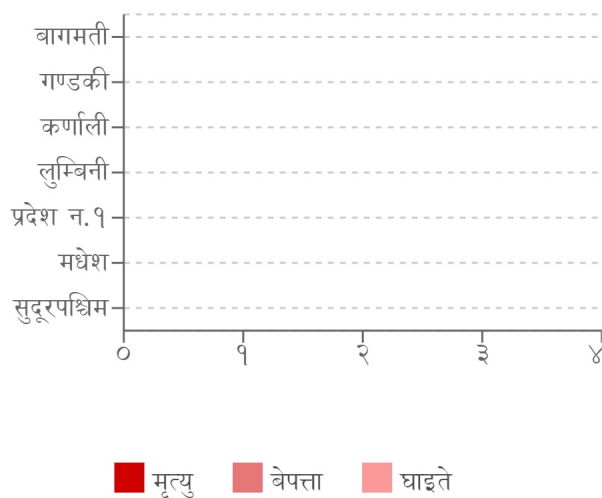


चौपाया
२

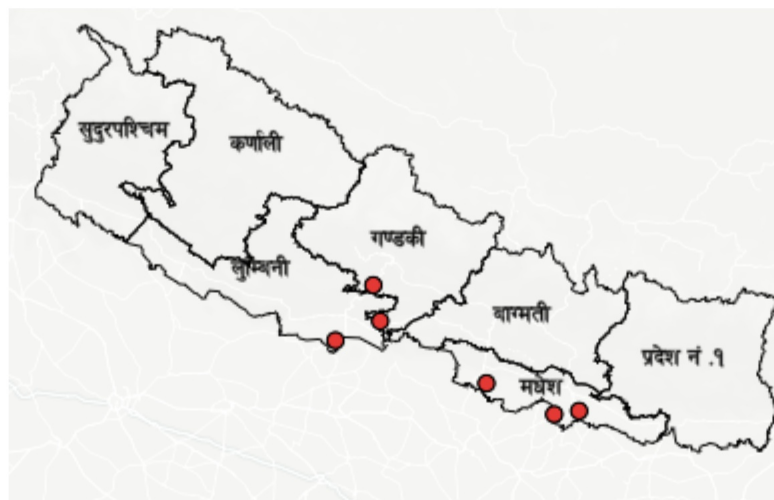
विपद्का हाइलाइट

पछिल्लो चौबिस घण्टामा देशका विभिन्न जिल्लामा गरी ६ स्थानमा आगलागीका घटना दर्ता भएका छन् ।

प्रदेश अनुसार मृत्यु, बेपत्ता र घाइते संख्याको बर्गीकरण



प्रकोप अनुसार घटनाको विवरण (२४ घण्टा) नक्सामा



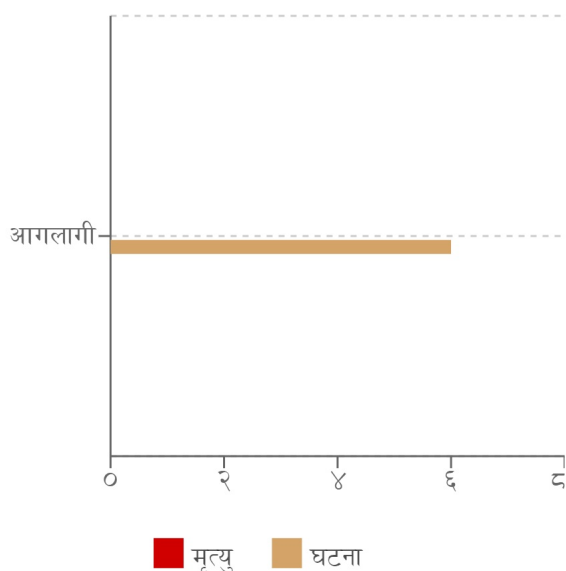
मृत्यु संख्या



प्रकोप संकेत



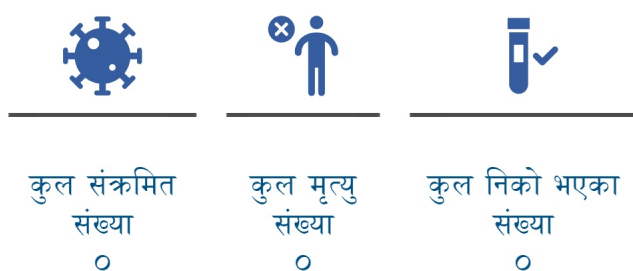
प्रकोप अनुसार घटना र मृत्यु संख्याको बर्गीकरण



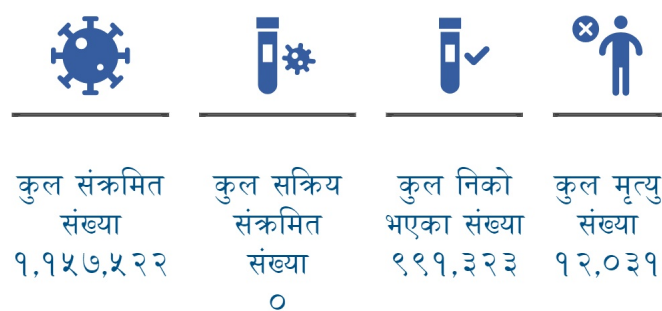
लिङ्ग अनुसार मृत्युको बर्गीकरण

कुनै मृत्यु रिपोर्ट गरिएको छैन

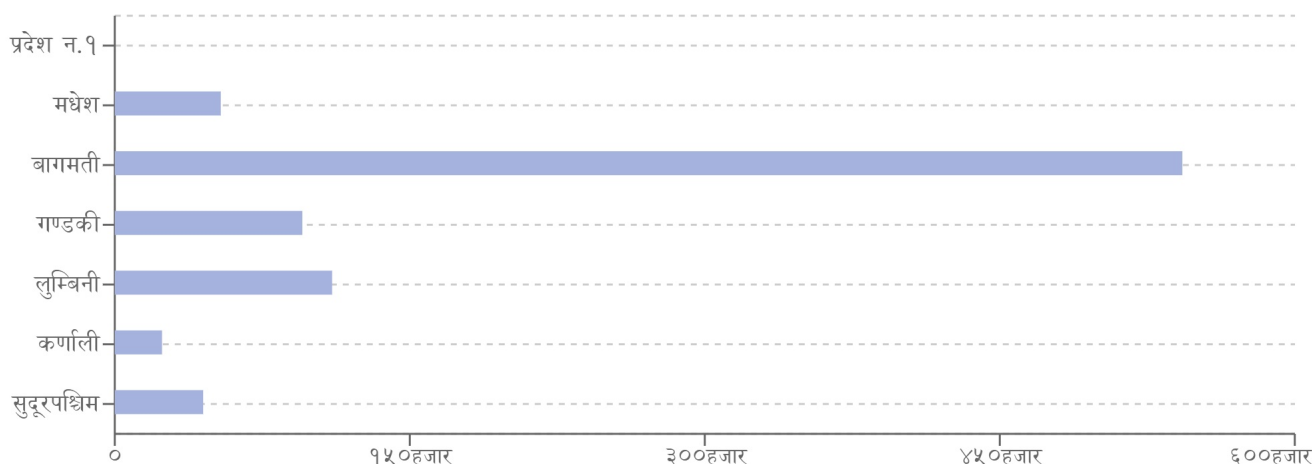
२४ घण्टामा COVID-१९ को विवरणहरू



हालसम्मको COVID-१९ को कुल तथ्याङ्क



प्रदेश अनुसार कुल संक्रमित संख्याको बर्गीकरण



	प्रदेश न.१	मधेश	बागमती	गण्डकी	लुम्बिनी	कर्णाली	सुदूरपश्चिम
कुल संक्रमित संख्या	०	५३,८९४	५४२,८२९	९५,३६९	११०,५०५	२४,०२३	४४,९५३



थप जानकारीको लागि

राष्ट्रिय विपद् जोखिम न्यूनीकरण तथा व्यवस्थापन प्राधिकरण

पोस्ट बक्स नम्बर: २१३२१३

फोन: +९७७-१-४२१११९५, +९७७-१-४२१११९६

इमेल: info@bipad.gov.np

अनुसूची १

२०८० बैशाख १ देखि कार्तिक ०९ गते सम्मका विपद्का प्रमुख घटनाहरूको विवरण

प्रकोप	घटना संख्या	मृत्यु	बेपत्ता	घाइते	प्रभावित परिवार	अनुमानित आर्थिक क्षति (रु)
उच्च ऊँचाई	४१	१०	०	३५	४४	०
पहिरो	४७७	४७	९	५६	१,९५८	५६,५४३,२००
बाढी	१५१	१८	२१	८	३,७३३	२५१,३८५,५००
डुंगा पल्टिनु	१	०	१	०	१	०
चट्याङ्ग	२१०	३९	०	१८१	३३३	६,२५६,०००
सर्पदंश	३२	१९	०	१६	३३	०
आगलागी	१,५८७	२५	०	१९६	२,०१३	१,१३२,२२१,२१७
भारीवर्षा	१७३	२	०	१२	३१७	२७,८६९,०००
अन्य गैरप्राकृतिक विपद्	११	७	०	५	११	०
हुरी बतास	११३	२	०	१६	३७९	३०,२३१,४००
भूकम्प	५८	१	०	२७	२६९	०
प्यान्डामिक फलू	०	०	०	०	०	०
जनावर आक्रमण	१७०	२२	१	१४५	२८२	६,१६७,२००
हिमपहिरो	७	१२	०	५	१५	०
वन डट्टैलो	१३१	५	०	१२	१७	७०,०००
हिमपात	०	०	०	०	०	०
जम्मा	३,१६२	२०९	३२	७१४	९,४०५	१,५१०,७४३,५१७

घटना सारांश

क्र.स	घटना संख्या	जिल्ला	मृत्यु	बेपत्ता	घाइते	घटना विवरण	प्रतिकार्य
१	आगलागी	नवलपरासी (बर्दघाट सुस्ता पूर्व)	०	०	०	विनयी त्रिवेणी गा.पा.- २ माथिल्लो ज्यामिरे स्थित एक गोठ सँगै रहेको परालको टौवा लगायत बाखाको खोरमा आगलागी ।	स्थानीयको सहयोगमा आगो पूर्णरूपमा नियन्त्रण ।
२	आगलागी	स्याङ्जा	०	०	०	वालिङ न.पा.- २ कसेरी स्थित गाईबस्तु बाध्ने एक धन्सार गोठमा आगलागी हुँदा मकै, खानेपानीको पाईप, बिजुलीको तार पूर्णरूपमा जलि क्षति ।	स्थानीय र प्रहरीको सहयोगमा आगो पूर्णरूपमा नियन्त्रण ।
३	आगलागी	धनुषा	०	०	०	हंसपुर न.पा.- ६ सोनिगामा स्थित एक घरमा आगलागी हुँदा घर पूर्णरूपमा जलि नष्ट ।	ई.प्र.का.औरहीको टोली खटिई गएको ।
४	आगलागी	महोत्तरी	०	०	०	मनराशिस्वा न.पा.- ९ स्थित एक घरमा विद्युत सर्ट भई अचानक आगलागी हुँदा ग्यास सिलिन्डर पडिक्ई २ लाख रुपैया बराबरको धनमाल जलि नष्ट ।	प्रहरी, स्थानीय र दमकलको सहयोगमा आगो पूर्णरूपमा नियन्त्रण ।
५	आगलागी	बारा	०	०	०	कलैया उ.म.ना.पा.- २१ बोटहा स्थित ऊखुवालीमा रहेको विद्युतको ट्रान्सफर्मरको तार सर्ट भई आगलागी ।	प्रहरी र स्थानीयको सहयोगमा आगो पूर्णरूपमा नियन्त्रण ।
६	आगलागी	रूपन्देही	०	०	०	कोटहिमाई गा.पा.- ३ मदनपुर स्थित एक घर गोठमा लामखुट्टे भगाउन बालेको आगोबाट आगलागी हुँदा घर गोठ जली नष्ट ।	स्थानीय र प्रहरीको सहयोगमा आगो नियन्त्रण ।
जम्मा	६	६	०	०	०		

२४ घण्टामा विपद्को विवरण

घटना संख्या	मृत्यु संख्या	बेपत्ता संख्या	घाइते संख्या	अनुमानित क्षति	सडक अवरोध	चौपाया
६	०	०	०	९७५,०००	०	२

प्रदेश अनुसार मृत्यु, बेपत्ता र घाइते संख्याको बर्गीकरण

	बागमती	गण्डकी	कर्णाली	लुम्बिनी	प्रदेश न.१	मधेश	सुदूरपश्चिम
मृत्यु संख्या	०	०	०	०	०	०	०
हराइरहेको संख्या	०	०	०	०	०	०	०
घाइतेको संख्या	०	०	०	०	०	०	०

लिङ्ग अनुसार मृत्युको बर्गीकरण

पुरुष	महिला	पहिचान नभएको
०	०	०

२४ घण्टामा COVID-१९ को विवरण

संक्रमित संख्या	महिला संक्रमित संख्या	पुरुष संक्रमित संख्या	मृत्यु संख्या	निको भएका संख्या
०	०	०	०	०

हालसम्मको कुल तथ्याङ्क

कुल संक्रमित संख्या	कुल सक्रिय संक्रमित संख्या	कुल निको भएका संख्या	कुल मृत्यु संख्या
१,१५७,५२२	०	९९१,३२३	१२,०३१

प्रदेश अनुसार हालसम्मको कुल तथ्याङ्क

	प्रदेश न.१	मधेश	बागमती	गण्डकी	लुम्बिनी	कर्णाली	सुदूरपश्चिम
कुल संक्रमित संख्या	०	५३,८९४	५४२,८२९	९५,३६९	११०,५०५	२४,०२३	४४,९५३