



घटना संख्या

४



मृत्यु संख्या

०



बेपत्ता संख्या

०



घाइते संख्या

०



अनुमानित क्षति

३६.५ लाख



सडक अवरोध

०



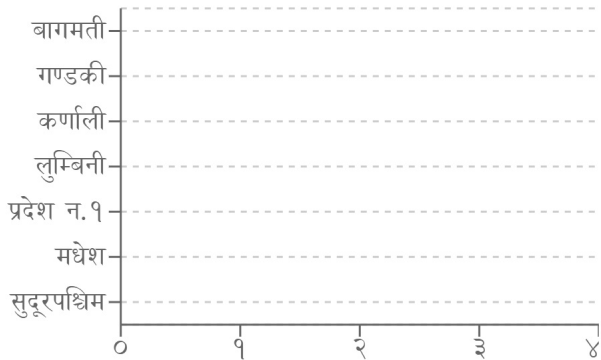
चौपाया

०

विपद्का हाइलाइट

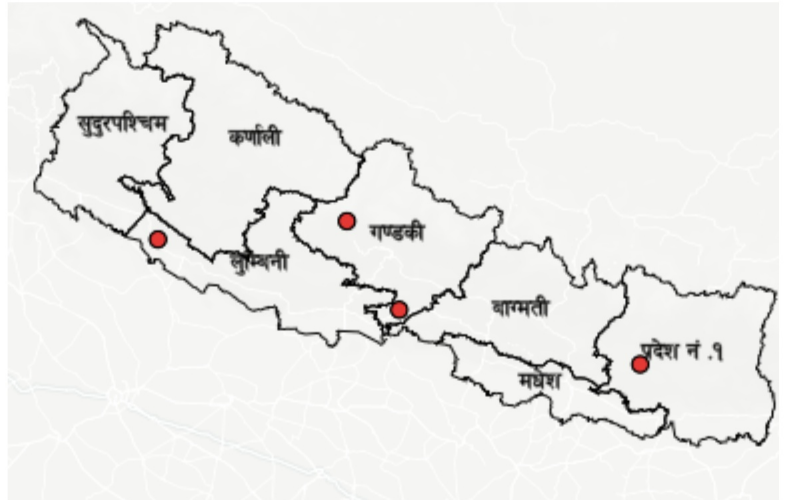
पछिल्लो चौबिस घण्टामा देशका विभिन्न जिल्लामा गरी ४ स्थानमा आगलागी सम्बन्धी विपद्का घटना दर्ता भएका छन् ।

प्रदेश अनुसार मृत्यु, बेपत्ता र घाइते संख्याको बर्गीकरण



■ मृत्यु ■ बेपत्ता ■ घाइते

प्रकोप अनुसार घटनाको विवरण (२४ घण्टा) नक्सामा



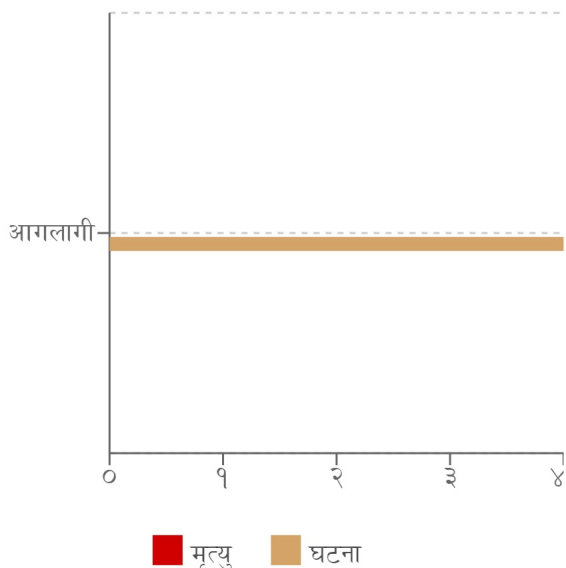
मृत्यु संख्या

○ सामान्य (०) ○ मुख्य (<१०) ○ गम्भीर (<१००) ○ विनाशकारी (>१००)

प्रकोप संकेत

● आगलागी

प्रकोप अनुसार घटना र मृत्यु संख्याको बर्गीकरण



लिङ्ग अनुसार मृत्युको बर्गीकरण

कुनै मृत्यु रिपोर्ट गरिएको छैन

२४ घण्टामा COVID-१९ को विवरणहरू



कुल संक्रमित संख्या
१

कुल मृत्यु संख्या
०

कुल निको भएका संख्या
०

हालसम्मको COVID-१९ को कुल तथ्याङ्क



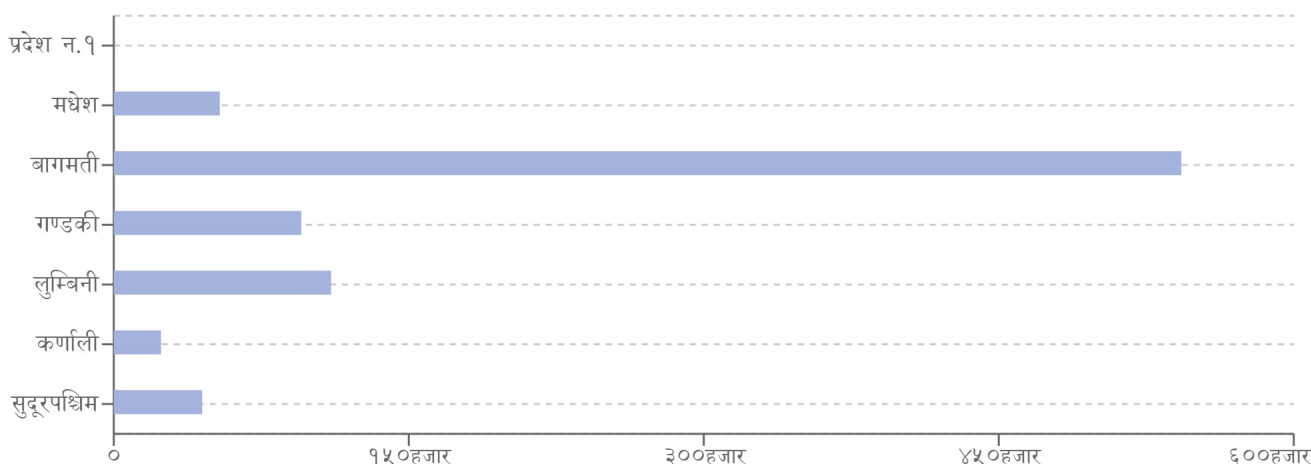
कुल संक्रमित संख्या
१,१५७,५२२

कुल सक्रिय संक्रमित संख्या
०

कुल निको भएका संख्या
९९१,३२३

कुल मृत्यु संख्या
१२,०३१

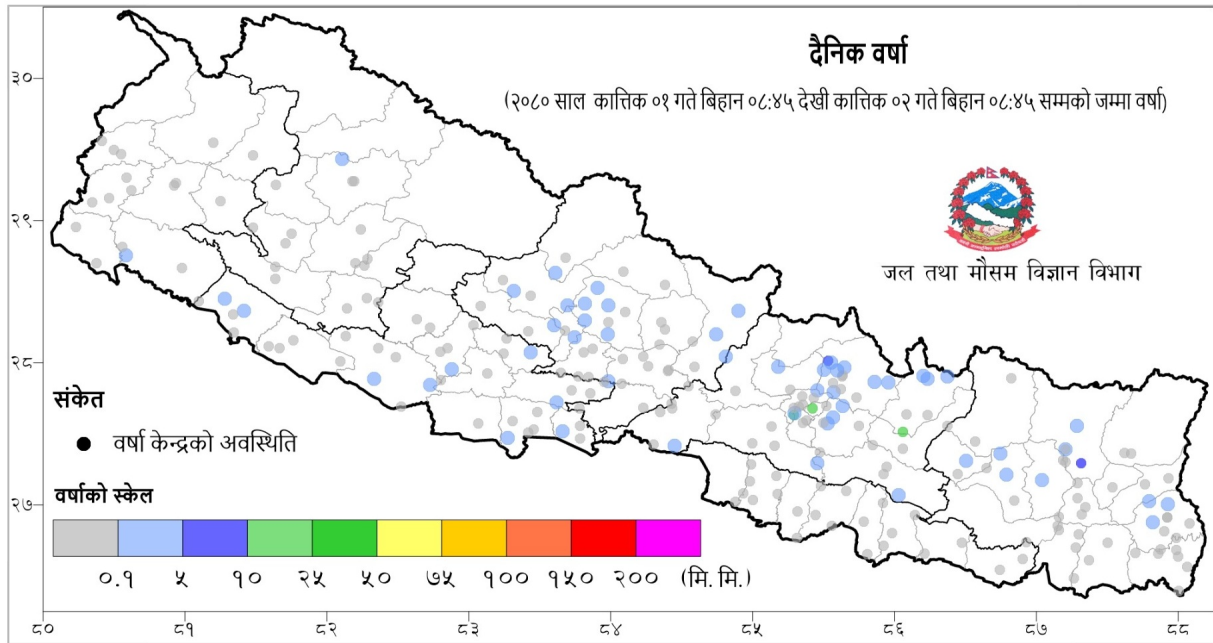
प्रदेश अनुसार कुल संक्रमित संख्याको बर्गीकरण



	प्रदेश न.१	मधेश	बागमती	गण्डकी	लुम्बिनी	कर्णाली	सुदूरपश्चिम
कुल संक्रमित संख्या	०	५३,८९४	५४२,८२९	९५,३६९	११०,५०५	२४,०२३	४४,९५३

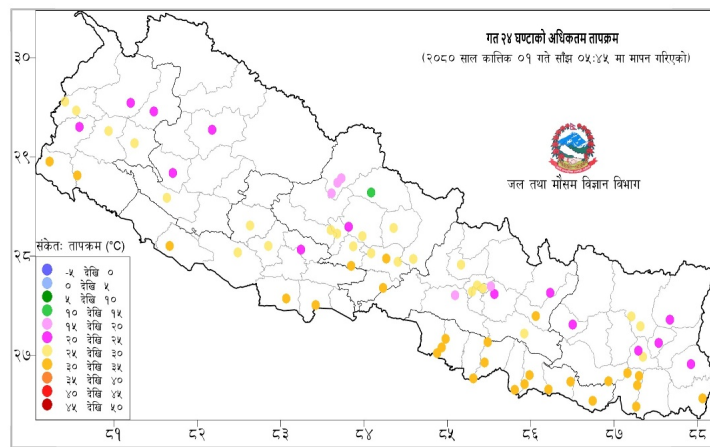
दैनिक वर्षा र तापक्रमको सारांश

आज मिति २०८०/०७/०२ गते बिहान ०८:४५ बजे २४२ वटा वर्षा मापन केन्द्रहरू (मानव सञ्चालित: ७० र स्वचालित: १७२) मा मापन गरिएको गत २४ घण्टाको वर्षाको विवरण अनुसार ६३ वटा केन्द्रहरूमा वर्षा भएको छ (नक्सा १)। उक्त केन्द्रहरू मध्ये सबै भन्दा बढी वर्षा (१८.२ मि.मि.) दोलखा जिल्लाको मेलुङ केन्द्रमा भएको छ। वर्षा मापन गरिएका केन्द्रहरू मध्ये ३ वटा केन्द्रहरूमा १० मि.मि. भन्दा बढी वर्षा भएको छ।



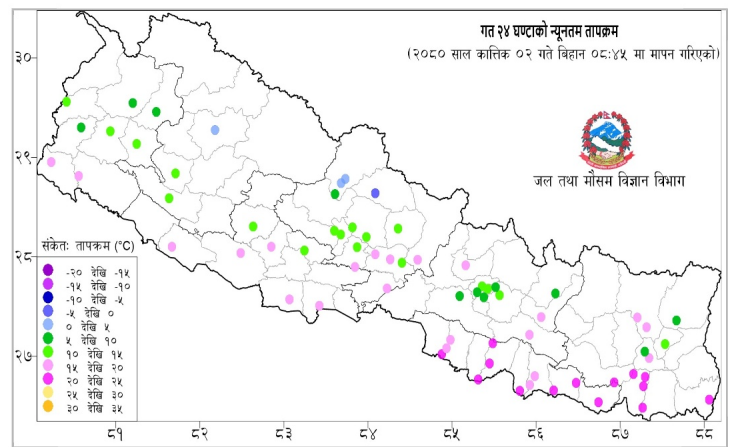
नक्सा १: कात्तिक ०१ गते बिहान ०८:४५ बजे देखि कात्तिक ०२ गते बिहान ०८:४५ बजे सम्मको २४ घण्टाको वर्षा (मि. मि.)

दैनिक अधिकतम तापक्रम



नक्सा २: असोज ३० गते साँझ ०५:४५ बजे देखि कात्तिक ०१ गते साँझ ०५:४५ बजे सम्मको २४ घण्टाको अधिकतम तापक्रम (डिग्री सेल्सियस)

दैनिक न्यूनतम तापक्रम



नक्सा ३: कात्तिक ०१ गते बिहान ०८:४५ बजे देखि कात्तिक ०२ गते बिहान ०८:४५ बजे सम्मको २४ घण्टाको न्यूनतम तापक्रम (डिग्री सेल्सियस)

थप जानकारीको लागि

राष्ट्रिय विपद् जोखिम न्यूनीकरण तथा व्यवस्थापन प्राधिकरण

पोस्ट बक्स नम्बर: २१३२१३

फोन: +९७७-१-४२१११९५, +९७७-१-४२१११९६

इमेल: info@bipad.gov.np

अनुसूची १

२०८० बैशाख १ देखि कार्तिक ०२ गते सम्मका विपद्का प्रमुख घटनाहरूको विवरण

प्रकोप	घटना संख्या	मृत्यु	बेपत्ता	घाइते	प्रभावित परिवार	अनुमानित आर्थिक क्षति (रु)
उच्च ऊँचाई	३८	१०	०	३२	४१	०
पहिरो	४७७	४७	९	५६	१,९५८	५६,५४३,२००
बाढी	१५१	१८	२१	८	३,७३३	२५१,३८५,५००
डुंगा पल्टिनु	१	०	१	०	१	०
चट्याङ्ग	२१०	३९	०	१८१	३३३	६,२५६,०००
सर्पदंश	३२	१९	०	१६	३३	०
आगलागी	१,५३३	२५	०	१८७	१,९५१	१,०६७,१२३,७१७
भारीवर्षा	१७३	२	०	१२	३१७	२७,८६९,०००
अन्य गैरप्राकृतिक विपद्	११	७	०	५	११	०
हुरी बतस	११३	२	०	१६	३७९	३०,२३१,४००
भूकम्प	५६	१	०	२६	२४४	०
प्यान्डामिक फलू	०	०	०	०	०	०
जनावर आक्रमण	१६८	२२	०	१४२	२७८	६,१६७,२००
हिमपहिरो	७	१२	०	५	१५	०
वन डट्टैलो	१३१	५	०	१२	१७	७०,०००
हिमपात	०	०	०	०	०	०
जम्मा	३,१०१	२०९	३१	६९८	९,३११	१,४४५,६४६,०१७

घटना सारांश

क्र.स	घटना संख्या	जिल्ला	मृत्यु	बेपत्ता	घाइते	घटना विवरण	प्रतिकार्य
१	आगलागी	म्याग्दी	०	०	०	मालिका गा.पा.- ५ देविस्थान स्थित एक घरमा विद्युत सर्ट भई आगलागी हुँदा घर पूर्णरूपमा जलि २६ लाख ५० हजार रुपैया बराबरको क्षति ।	स्थानीयको सहयोगमा आगो पूर्णरूपमा नियन्त्रण ।
२	आगलागी	खोटाङ्ग	०	०	०	साकेला गा.पा.- ५ स्थित एक घरमा अचानक आगलागी हुँदा घर पूर्णरूपमा जलि ५ लाख रुपैया बराबरको क्षति ।	स्थानीयको सहयोगमा आगो पूर्णरूपमा नियन्त्रण ।
३	आगलागी	बर्दिया	०	०	०	गेरुवा गा.पा.- ४ दक्षिणपुर स्थित एक घरमा विद्युत सर्ट भई आगलागी हुँदा ५ लाख रुपैया बराबरको क्षति ।	दमकल र स्थानीयको सहयोगमा आगो पूर्णरूपमा नियन्त्रण ।
४	आगलागी	नवलपरासी (बर्दघाट सुस्ता पूर्व)	०	०	०	बिनयी त्रिवेणी गा.पा.- ७ लक्ष्मीपुर स्थित एक कुटी र भान्साघरमा अचानक आगलागी, क्षतिको विवरण आउन बाँकी ।	स्थानीयको सहयोगमा आगो पूर्णरूपमा नियन्त्रण ।
जम्मा	४	४	०	०	०		

२४ घण्टामा विपद्को विवरण

घटना संख्या	मृत्यु संख्या	बेपत्ता संख्या	घाइते संख्या	अनुमानित क्षति	सडक अवरोध	चौपाया
४	०	०	०	३,६५०,०००	०	०

प्रदेश अनुसार मृत्यु, बेपत्ता र घाइते संख्याको बर्गीकरण

	बागमती	गण्डकी	कर्णाली	लुम्बिनी	प्रदेश न.१	मधेश	सुदूरपश्चिम
मृत्यु संख्या	०	०	०	०	०	०	०
हराइरहेको संख्या	०	०	०	०	०	०	०
घाइतेको संख्या	०	०	०	०	०	०	०

लिंग अनुसार मृत्युको बर्गीकरण

पुरुष	महिला	पहिचान नभएको
०	०	०

२४ घण्टामा COVID-१९ को विवरण

संक्रमित संख्या	महिला संक्रमित संख्या	पुरुष संक्रमित संख्या	मृत्यु संख्या	निको भएका संख्या
१	०	०	०	०

हालसम्मको कुल तथ्याङ्क

कुल संक्रमित संख्या	कुल सक्रिय संक्रमित संख्या	कुल निको भएका संख्या	कुल मृत्यु संख्या
१,१५७,५२२	०	९९१,३२३	१२,०३१

प्रदेश अनुसार हालसम्मको कुल तथ्याङ्क

	प्रदेश न.१	मधेश	बागमती	गण्डकी	लुम्बिनी	कर्णाली	सुदूरपश्चिम
कुल संक्रमित संख्या	०	५३,८९४	५४२,८२९	९५,३६९	११०,५०५	२४,०२३	४४,९५३