

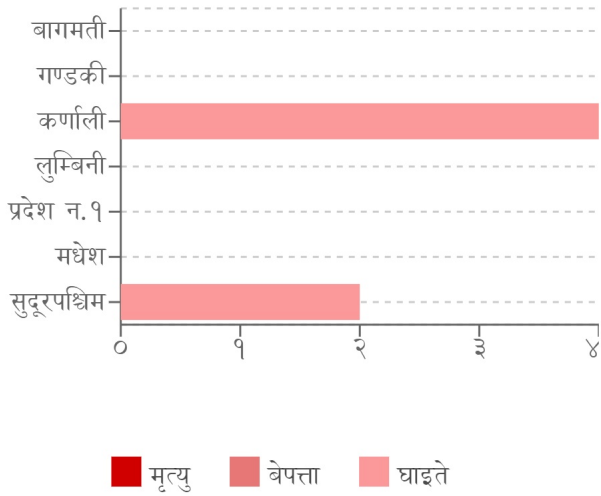


घटना संख्या	मृत्यु संख्या	बेपत्ता संख्या	घाइते संख्या	अनुमानित क्षति	सडक अवरोध	चौपाया
६	०	०	६	५ लाख	०	०

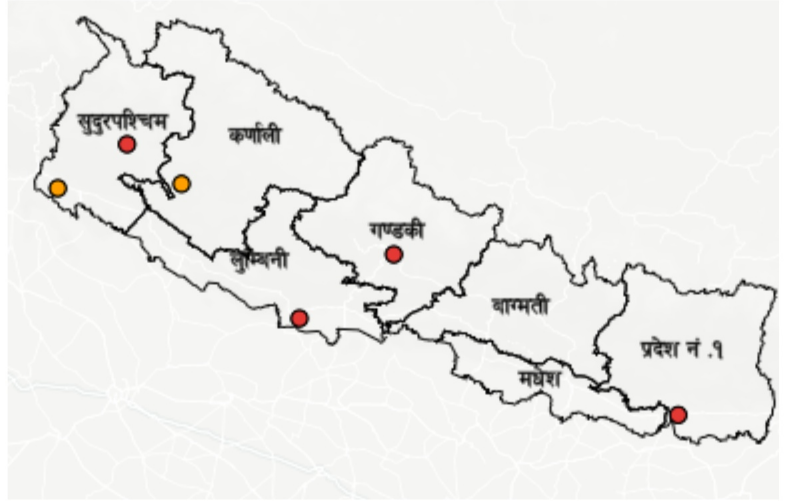
विपद्का हाइलाइट

पछिल्लो चौबिस घण्टामा चट्याङ्गबाट दैलेख र कञ्चनपुरमा गरी ६ जना घाइते भएक छन् । यीसहित देशका विभिन्न जिल्लामा गरी ४ स्थानमा आगलागी र २ स्थानमा चट्याङ्ग सम्बन्धी विपद्का घटना दर्ता भएका छन् ।

प्रदेश अनुसार मृत्यु, बेपत्ता र घाइते संख्याको बर्गीकरण



प्रकोप अनुसार घटनाको विवरण (२४ घण्टा) नक्सामा



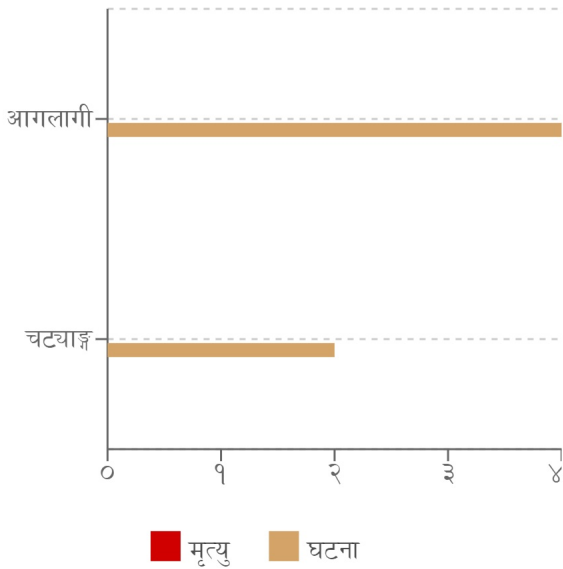
मृत्यु संख्या

- सामान्य (०)
- मुख्य (<१०)
- गम्भीर (<१००)
- विनाशकारी (>१००)

प्रकोप संकेत

- चट्याङ्ग
- आगलागी

प्रकोप अनुसार घटना र मृत्यु संख्याको बर्गीकरण



लिङ्ग अनुसार मृत्युको बर्गीकरण

कुनै मृत्यु रिपोर्ट गरिएको छैन

२४ घण्टामा COVID-१९ को विवरणहरू



कुल संक्रमित संख्या
०

कुल मृत्यु संख्या
०

कुल निको भएका संख्या
०

हालसम्मको COVID-१९ को कुल तथ्याङ्क



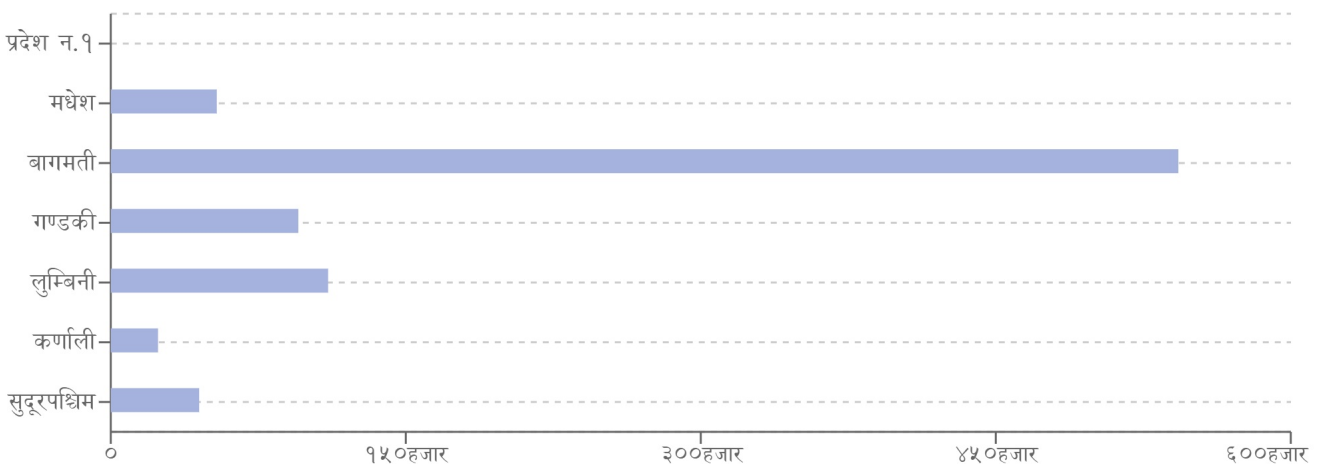
कुल संक्रमित संख्या
१,१५७,५२१

कुल सक्रिय संक्रमित संख्या
०

कुल निको भएका संख्या
९९१,३२३

कुल मृत्यु संख्या
१२,०३१

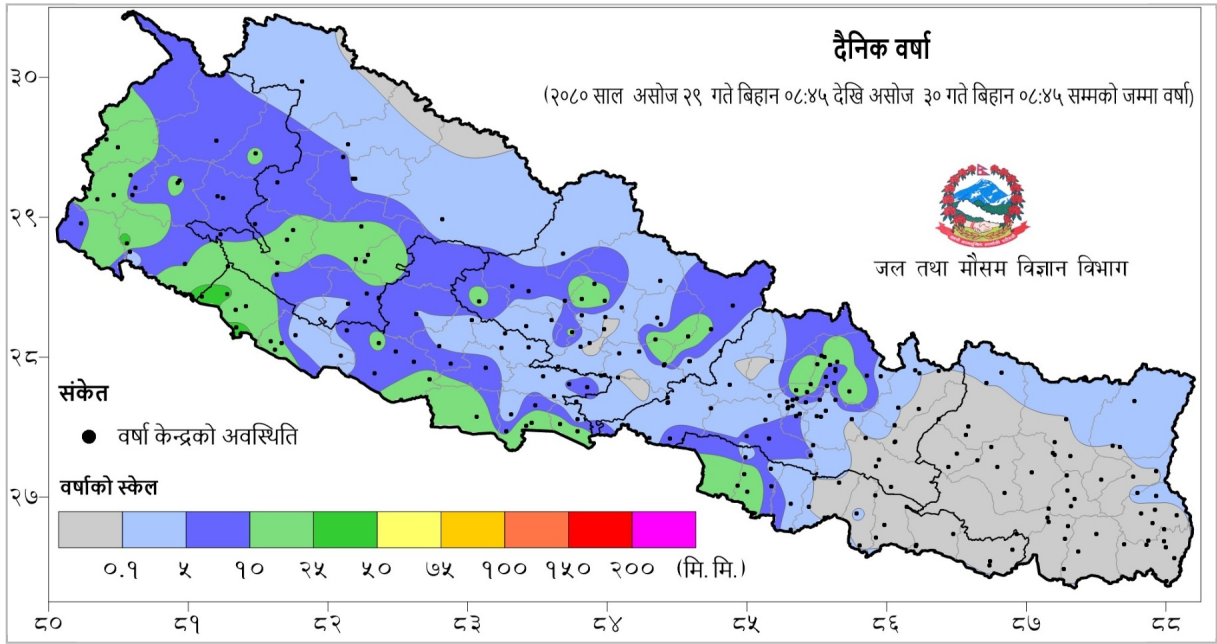
प्रदेश अनुसार कुल संक्रमित संख्याको बर्गीकरण



	प्रदेश न.१	मधेश	बागमती	गण्डकी	लुम्बिनी	कर्णाली	सुदूरपश्चिम
कुल संक्रमित संख्या	०	५३,८९४	५४२,८२९	९५,३६९	११०,५०५	२४,०२३	४४,९५३

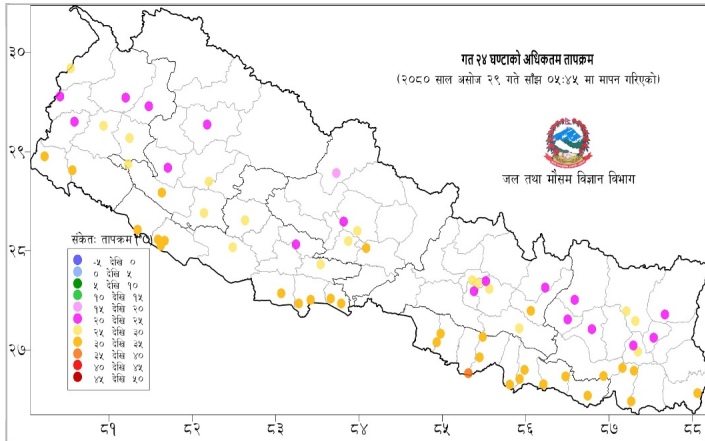
दैनिक वर्षा र तापक्रमको सारांश

आज मिति २०८०/०६/३० गते बिहान ०८:४५ बजे २४ घण्टा वर्षा मापन केन्द्रहरू (मानव सञ्चालित: ६६ र स्वचालित: १८२) मा मापन गरिएको गत २४ घण्टाको वर्षाको विवरण अनुसार १६५ वटा केन्द्रहरूमा वर्षा भएको छ (नक्सा १)। उक्त केन्द्रहरू मध्ये सबै भन्दा बढी वर्षा (३१.४ मि.मि.) बर्दिया जिल्लाको राजापुर केन्द्रमा भएको छ। वर्षा मापन गरिएका केन्द्रहरू मध्ये ५५ वटा केन्द्रहरूमा १० मि.मि. भन्दा बढी र ४ वटा केन्द्रहरूमा २५ मि.मि. भन्दा बढी वर्षा भएको छ।



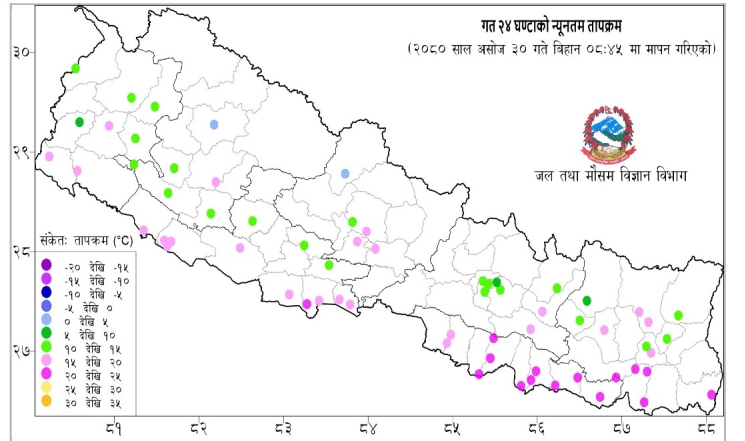
नक्सा १: असोज २९ गते बिहान ०८:४५ बजे देखि असोज ३० गते बिहान ०८:४५ बजे सम्मको २४ घण्टाको वर्षा (मि. मि.)

दैनिक अधिकतम तापक्रम



नक्सा २: असोज २९ गते साँझ ०५:४५ बजे देखि असोज २९ गते साँझ ०५:४५ बजे सम्मको २४ घण्टाको अधिकतम तापक्रम (डिग्री सेल्सियस)

दैनिक न्यूनतम तापक्रम



नक्सा ३: असोज २९ गते बिहान ०८:४५ बजे देखि असोज ३० गते बिहान ०८:४५ बजे सम्मको २४ घण्टाको न्यूनतम तापक्रम (डिग्री सेल्सियस)

थप जानकारीको लागि

राष्ट्रिय विपद् जोखिम न्यूनीकरण तथा व्यवस्थापन प्राधिकरण

पोस्ट बक्स नम्बर: २१३२१३

फोन: +९७७-१-४२१११९५, +९७७-१-४२१११९६

इमेल: info@bipad.gov.np

अनुसूची १

२०८० बैशाख १ देखि असोज ३० गते सम्मका विपद्का प्रमुख घटनाहरूको विवरण

प्रकोप	घटना संख्या	मृत्यु	बेपत्ता	घाइते	प्रभावित परिवार	अनुमानित आर्थिक क्षति (रु)
उच्च ऊँचाई	३८	१०	०	३२	४१	०
पहिरो	४७७	४७	९	५६	१,९५८	५६,५४३,२००
बाढी	१५१	१८	२१	८	३,७३३	२५१,३८५,५००
डुंगा पल्टिनु	१	०	१	०	१	०
चट्याङ्ग	२०७	३९	०	१८१	३२९	६,२५६,०००
सर्पदंश	३२	१९	०	१६	३३	०
आगलागी	१,५१९	२५	०	१८६	१,९३५	१,०६१,९१३,७१७
भारीवर्षा	१७३	२	०	१२	३१७	२७,८६९,०००
अन्य गैरप्राकृतिक विपद्	१०	७	०	५	११	०
हुरी बतस	१११	२	०	१६	३७७	२९,८८१,४००
भूकम्प	५६	१	०	२६	२४४	०
प्यान्डामिक फलू	०	०	०	०	०	०
जनावर आक्रमण	१६७	२२	०	१४१	२७७	६,१६७,२००
हिमपहिरो	७	१२	०	५	१५	०
वन डट्टैलो	१३१	५	०	१२	१७	७०,०००
हिमपात	०	०	०	०	०	०
जम्मा	३,०८०	२०९	३१	६९६	९,२८८	१,४४०,०८६,०१७

घटना सारांश

क्र.स	घटना संख्या	जिल्ला	मृत्यु	बेपत्ता	घाइते	घटना विवरण	प्रतिकार्य
१	चट्याङ्ग	कन्चनपुर	०	०	२	बेलौरी न.पा.- २ टेडुवा बस्ने वर्ष ५५ की एक महिला र निजकी वर्ष २१ की छोरी खेतवारीमा काम गर्ने क्रममा अचानक चट्याङ्ग लागी दुबैजना घाइते ।	घाइतेहरूलाई थप उपचारको लागि धनगढी स्थित निसर्ग अस्पताल लिएको ।
२	आगलागी	डोटी	०	०	०	पुर्वीचौकी गा.पा.- ४ माझगाउँ टोल स्थित एक भान्साघरमा विद्युत सर्ट भई आगलागी हुँदा १ लाख २० हजार रुपैया बराबरको क्षति ।	स्थानीयको सहयोगमा आगो पूर्णरूपमा नियन्त्रण ।
३	आगलागी	सुनसरी	०	०	०	रामधुनि न.पा.- ५ स्थित एक गोठमा खोले पकाउने क्रममा अचानक आगलागी हुँदा ३ लाख रुपैया बराबरको क्षति ।	स्थानीय र दमकलको सहयोगमा आगो पूर्णरूपमा नियन्त्रण ।
४	चट्याङ्ग	दैलेख	०	०	४	दुल्लु न.पा.- १ नाउली स्थित एक घरमा चट्याङ्ग पर्दा भान्सा कोठा चर्किई वर्ष ४३ की एक महिला सहित ४ जना सामान्य घाइते ।	घाइतेहरूलाई उपचारको लागि दल्लु अस्पताल पठाईएको ।
५	आगलागी	कपिलवस्तु	०	०	०	महाराजगंज न.पा.- ११ चौहडा स्थित एक भान्साघरको आगो हावाहुरीले उडाई नजिकै रहेको घरमा सलिकई ८० हजार रुपैया बराबरको क्षति ।	स्थानीयको सहयोगमा आगो पूर्णरूपमा नियन्त्रण ।
६	आगलागी	कास्की	०	०	०	पोखरा म.न.पा.- १० सिमलमार्ग स्थित सडक छेउमा पार्किङ गरी राखेको मो.सा.मा अचानक आगलागी ।	व.प्र.का.रामबजारको टोली र स्थानीयको सहयोगमा आगो पूर्णरूपमा नियन्त्रण ।

जम्मा	६	६	०	०	६	
-------	---	---	---	---	---	--

२४ घण्टामा विपद्को विवरण

घटना संख्या	मृत्यु संख्या	बेपत्ता संख्या	घाइते संख्या	अनुमानित क्षति	सडक अवरोध	चौपाया
६	०	०	६	५००,०००	०	०

प्रदेश अनुसार मृत्यु, बेपत्ता र घाइते संख्याको बर्गीकरण

	बागमती	गण्डकी	कर्णाली	लुम्बिनी	प्रदेश न.१	मधेश	सुदूरपश्चिम
मृत्यु संख्या	०	०	०	०	०	०	०
हराइरहेको संख्या	०	०	०	०	०	०	०
घाइतेको संख्या	०	०	४	०	०	०	२

लिङ्ग अनुसार मृत्युको बर्गीकरण

पुरुष	महिला	पहिचान नभएको
०	०	०

२४ घण्टामा COVID-१९ को विवरण

संक्रमित संख्या	महिला संक्रमित संख्या	पुरुष संक्रमित संख्या	मृत्यु संख्या	निको भएका संख्या
०	०	०	०	०

हालसम्मको कुल तथ्याङ्क

कुल संक्रमित संख्या	कुल सक्रिय संक्रमित संख्या	कुल निको भएका संख्या	कुल मृत्यु संख्या
१,१५७,५२१	०	९९१,३२३	१२,०३१

प्रदेश अनुसार हालसम्मको कुल तथ्याङ्क

	प्रदेश न.१	मधेश	बागमती	गण्डकी	लुम्बिनी	कर्णाली	सुदूरपश्चिम
कुल संक्रमित संख्या	०	५३,८९४	५४२,८२९	९५,३६९	११०,५०५	२४,०२३	४४,९५३