

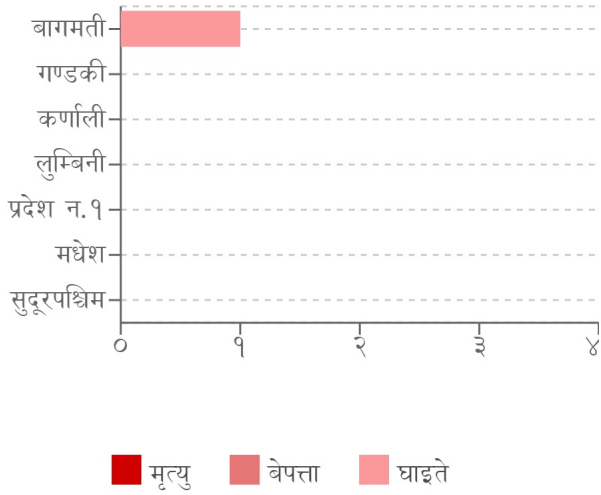


|             |               |                |              |                |           |        |
|-------------|---------------|----------------|--------------|----------------|-----------|--------|
|             |               |                |              |                |           |        |
| घटना संख्या | मृत्यु संख्या | बेपत्ता संख्या | घाइते संख्या | अनुमानित क्षति | सडक अवरोध | चौपाया |
| १०          | ०             | ०              | १            | १.२१७ करोड     | ०         | ६      |

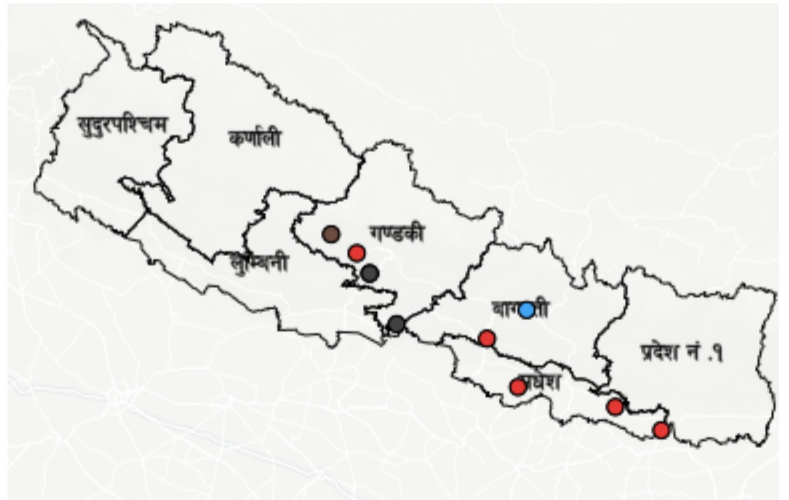
## विपद्का हाइलाइट

पछिल्लो चौबिस घण्टामा आगलागीबाट मकवानपुरमा १ जना घाइते भएका छन् । योसहित देशका विभिन्न जिल्लामा गरी ६ स्थानमा आगलागी, १ स्थानमा भारी वर्षा, २ स्थानमा जनावर आक्रमण र १ स्थानमा पहिरो सम्बन्धी विपद्का घटना दर्ता भएका छन् ।

### प्रदेश अनुसार मृत्यु, बेपत्ता र घाइते संख्याको बर्गीकरण



### प्रकोप अनुसार घटनाको विवरण (२४ घण्टा) नक्सामा



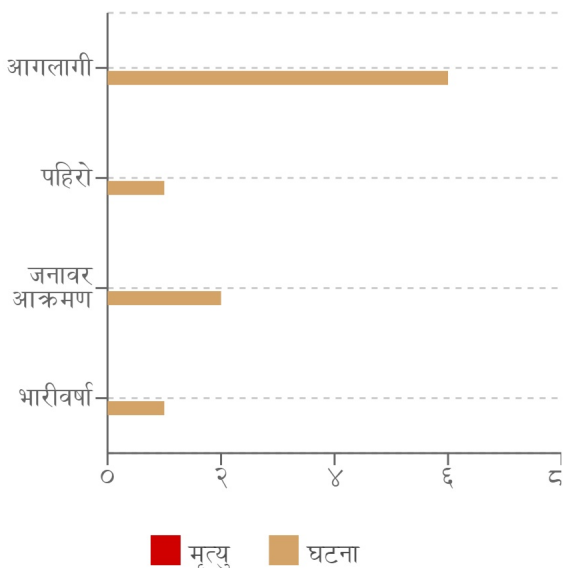
#### मृत्यु संख्या



#### प्रकोप संकेत



## प्रकोप अनुसार घटना र मृत्यु संख्याको बर्गीकरण



## लिङ्ग अनुसार मृत्युको बर्गीकरण

कुनै मृत्यु रिपोर्ट गरिएको छैन

## २४ घण्टामा COVID-१९ को विवरणहरू



कुल संक्रमित संख्या  
२

कुल मृत्यु संख्या  
०

कुल निको भएका संख्या  
०

## हालसम्मको COVID-१९ को कुल तथ्याङ्क



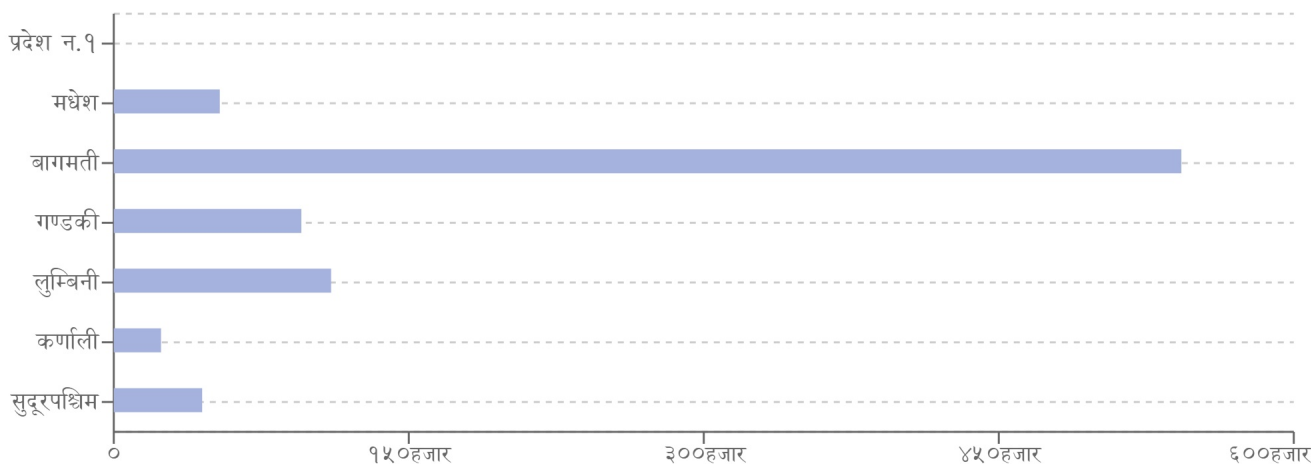
कुल संक्रमित संख्या  
१,१५७,५१०

कुल सक्रिय संक्रमित संख्या  
०

कुल निको भएका संख्या  
९९१,३२३

कुल मृत्यु संख्या  
१२,०३१

## प्रदेश अनुसार कुल संक्रमित संख्याको बर्गीकरण



|                     | प्रदेश न.१ | मधेश   | बागमती  | गण्डकी | लुम्बिनी | कर्णाली | सुदूरपश्चिम |
|---------------------|------------|--------|---------|--------|----------|---------|-------------|
| कुल संक्रमित संख्या | ०          | ५३,८९४ | ५४२,८२९ | ९५,३६९ | ११०,५०५  | २४,०२३  | ४४,९५३      |



### थप जानकारीको लागि

राष्ट्रिय विपद् जोखिम न्यूनीकरण तथा व्यवस्थापन प्राधिकरण

पोस्ट बक्स नम्बर: २१३२१३

फोन: +९७७-१-४२१११९५, +९७७-१-४२१११९६

इमेल: [info@bipad.gov.np](mailto:info@bipad.gov.np)

# अनुसूची १

२०८० बैशाख १ देखि असोज ११ गते सम्मका विपद्का प्रमुख घटनाहरूको विवरण

| प्रकोप                  | घटना संख्या | मृत्यु | बेपत्ता | घाइते | प्रभावित परिवार | अनुमानित आर्थिक क्षति (रु ) |
|-------------------------|-------------|--------|---------|-------|-----------------|-----------------------------|
| उच्च ऊँचाई              | २८          | ७      | ०       | २४    | ३०              | ०                           |
| पहिरो                   | ४७३         | ४५     | ९       | ५७    | १,९५२           | ५६,५४३,२००                  |
| बाढी                    | १५०         | १६     | २०      | ८     | ३,७३०           | २५१,३८५,५००                 |
| डुंगा पल्टिनु           | १           | ०      | १       | ०     | १               | ०                           |
| चट्याङ्ग                | २०२         | ३९     | ०       | १७०   | ३१९             | ५,८१६,०००                   |
| सर्पदंश                 | २८          | १५     | ०       | १५    | २९              | ०                           |
| आगलागी                  | १,४४४       | २४     | ०       | १७२   | १,८४६           | ९६४,०८८,८९७                 |
| भारीवर्षा               | १६५         | २      | ०       | १२    | ३०९             | २१,७८४,०००                  |
| अन्य गैरप्राकृतिक विपद् | १०          | ७      | ०       | ५     | ११              | ०                           |
| हुरी बतस                | १०८         | १      | ०       | १६    | ३७१             | २८,६३१,४००                  |
| भूकम्प                  | ३           | ०      | ०       | ०     | ३               | ०                           |
| प्यान्डामिक फ्लू        | ०           | ०      | ०       | ०     | ०               | ०                           |
| जनावर आक्रमण            | १५०         | २१     | ०       | १३०   | २५४             | ४,१७७,२००                   |
| हिमपहिरो                | ४           | १२     | ०       | २     | १२              | ०                           |
| वन डट्टैलो              | १३१         | ५      | ०       | १२    | १७              | ७०,०००                      |
| हिमपात                  | ०           | ०      | ०       | ०     | ०               | ०                           |
| जम्मा                   | २,८९७       | १९४    | ३०      | ६२३   | ८,८८४           | १,३३२,४९६,१९७               |

## घटना सारांश

| क्र.स | घटना संख्या | जिल्ला   | मृत्यु | बेपत्ता | घाइते | घटना विवरण   | प्रतिकार्य   |
|-------|-------------|----------|--------|---------|-------|--|--|
| १     | आगलागी      | रौतहट    | ०      | ०       | ०     | गढीमाई न.पा.- ९ स्थित अंशु ट्रेडर्समा अचानक आगलागी हुँदा फर्निचरका सामानहरू जलि १ करोड रुपैया बराबरको क्षति ।  | तीन वटै सुरक्षा निकायको टोली, दमकल र स्थानीयको सहयोगमा आगो पूर्णरूपमा नियन्त्रण ।                            |
| २     | आगलागी      | मकवानपुर | ०      | ०       | १     | हेटौडा उ.म.न.पा.- १३ तुलोथली स्थित एक भान्सा घरमा ग्यास लिक भई आगलागी हुँदा, अन्नपात, भाडावर्तन, लताकपडा र फर्निचरका सामानहरू जलि ५ लाख रुपैया बराबरको क्षति, एक पुरुष सामान्य घाईते । | घाईतेको ओबिन फार्मसीमा उपचार भईरहेको, प्र.चौ. पदमपोखरीको टोली र स्थानीयको सहयोगमा आगो पूर्णरूपमा नियन्त्रण । |
| ३     | भारीवर्षा   | भक्तपुर  | ०      | ०       | ०     | चाँगुनारायण न.पा.- १ दुवाकोट बेसी स्थित पानी ट्याङ्की नजिकको खहरे खोला फुटेर बस्तीमा पस्दा एक टहरामा क्षति ।   | उक्त स्थानमा प्र.व.ना.नि.को टोली खटिई गएको ।   |
| ४     | आगलागी      | बागलुङ   | ०      | ०       | ०     | बागलुङ न.पा.- ७ कालिमाटी स्थित एक घरमा अचानक आगलागी हुँदा घर पूर्णरूपमा क्षति ।  | प्र.स.नि.को टोली र स्थानीयको सहयोगमा आगो पूर्णरूपमा नियन्त्रण ।  |
| ५     | आगलागी      | सिराहा   | ०      | ०       | ०     | लहान न.पा.- १३ घट्टे टोल स्थित एक गोठघरमा लामखुट्टे धपाउन बालेको घुरबाट गोठ र घर समेतमा आगो सल्किई १ लाख ३० हजार रुपैया बराबरको क्षति ।  | स्थानीयको सहयोगमा आगो पूर्णरूपमा नियन्त्रण ।   |

|       |              |                                 |   |   |   |  |   |
|-------|--------------|---------------------------------|---|---|---|--|---|
| ६     | आगलागी       | सुनसरी                          | ० | ० | ० | कोशी गा.पा.- ८ लकडाउन चोक स्थित एक गोठमा मच्छर धपाउन बालेको आगोबाट अचानक आगलागी हुँदा गोठ पूर्णरूपमा जलि २ लाख रुपैया बराबरको क्षति ।                    | दमकल र स्थानीयको सहयोगमा आगो पूर्णरूपमा नियन्त्रण । |
| ७     | पहिरो        | म्याग्दी                        | ० | ० | ० | मालिका गा.पा.- ४ महभिर ओढार स्थित एक घर माथिबाट पहिरो आई २ वटा घर पूर्णरूपमा भत्किई २ वटा पशु सहित ११ लाख रुपैया बराबरको क्षति ।                         | ई.प्र.का.दरवाङको टोली खटिई गएको ।                   |
| ८     | आगलागी       | स्याङ्जा                        | ० | ० | ० | वालिङ न.पा.- ३ सिंगारकोट स्थित एक गोठमा कुँडो पकाउने क्रममा अचानक आगलागी हुँदा गोठ पूर्णरूपमा जलि २ ला ८० हजार रुपैया बराबरको क्षति २ वटा पशुको मृत्यु । | स्थानीयको सहयोगमा आगो पूर्णरूपमा नियन्त्रण ।        |
| ९     | जनावर आक्रमण | स्याङ्जा                        | ० | ० | ० | कालिगण्डकी गा.पा.- ५ सितमा स्थित एक कालिज फर्म भित्र बाघ पसी १ सय ९० वटा कालिज मारी ४ लाख ५५ हजार रुपैया बराबरको क्षति ।                                 | ई.प्र.का.जयपतेको टोली खटिई गएको ।                   |
| १०    | जनावर आक्रमण | नवलपरासी (वर्दघाट सुस्ता पूर्व) | ० | ० | ० | मध्यविन्दु न.पा.- २ शेरी स्थित एकता एग्रो फर्ममा रहेको २ वटा बाखालाई बाघले आक्रमण गरी मृत्यु ।   | -   |
| जम्मा | १०           | ९                               | ० | ० | १ |  |   |

## २४ घण्टामा विपद्को विवरण

| घटना संख्या | मृत्यु संख्या | बेपत्ता संख्या | घाइते संख्या | अनुमानित क्षति | सडक अवरोध | चौपाया |
|-------------|---------------|----------------|--------------|----------------|-----------|--------|
| १०          | ०             | ०              | १            | १२,१६५,०००     | ०         | ६      |

## प्रदेश अनुसार मृत्यु, बेपत्ता र घाइते संख्याको बर्गीकरण

|                  | बागमती | गण्डकी | कर्णाली | लुम्बिनी | प्रदेश न.१ | मधेश | सुदूरपश्चिम |
|------------------|--------|--------|---------|----------|------------|------|-------------|
| मृत्यु संख्या    | ०      | ०      | ०       | ०        | ०          | ०    | ०           |
| हराइरहेको संख्या | ०      | ०      | ०       | ०        | ०          | ०    | ०           |
| घाइतेको संख्या   | १      | ०      | ०       | ०        | ०          | ०    | ०           |

## लिङ्ग अनुसार मृत्युको बर्गीकरण

| पुरुष | महिला | पहिचान नभएको |
|-------|-------|--------------|
| ०     | ०     | ०            |

## २४ घण्टामा COVID-१९ को विवरण

| संक्रमित संख्या | महिला संक्रमित संख्या | पुरुष संक्रमित संख्या | मृत्यु संख्या | निको भएका संख्या |
|-----------------|-----------------------|-----------------------|---------------|------------------|
| २               | ०                     | ०                     | ०             | ०                |

## हालसम्मको कुल तथ्याङ्क

| कुल संक्रमित संख्या | कुल सक्रिय संक्रमित संख्या | कुल निको भएका संख्या | कुल मृत्यु संख्या |
|---------------------|----------------------------|----------------------|-------------------|
| १,१५७,५१०           | ०                          | ९९१,३२३              | १२,०३१            |

## प्रदेश अनुसार हालसम्मको कुल तथ्याङ्क

|                     | प्रदेश न.१ | मधेश   | बागमती  | गण्डकी | लुम्बिनी | कर्णाली | सुदूरपश्चिम |
|---------------------|------------|--------|---------|--------|----------|---------|-------------|
| कुल संक्रमित संख्या | ०          | ५३,८९४ | ५४२,८२९ | ९५,३६९ | ११०,५०५  | २४,०२३  | ४४,९५३      |