

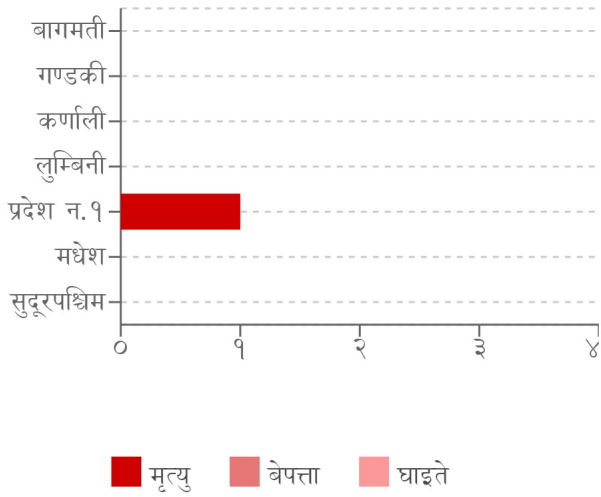


घटना संख्या	मृत्यु संख्या	बेपत्ता संख्या	घाइते संख्या	अनुमानित क्षति	सडक अवरोध	चौपाया
६	१	०	०	५० हजार	०	३

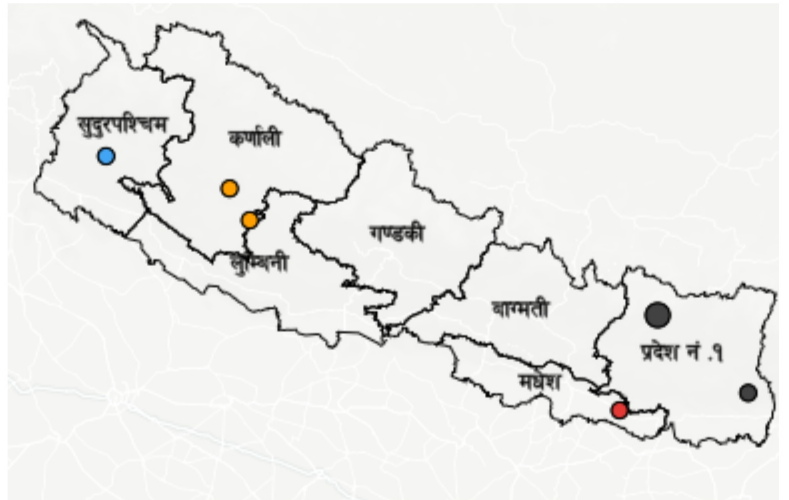
विपद्का हाइलाइट

पछिल्लो चौबिस घण्टामा जनावर आक्रमणबाट सोलुखुम्बुमा १ जनाको मृत्यु भएको छ । योसहित देशका विभिन्न जिल्लामा गरी २ स्थानमा जनावर आक्रमण, २ स्थानमा चट्याङ्ग, १ स्थानमा भारी वर्षा र १ स्थानमा आगलागी सम्बन्धी विपद्का घटना दर्ता भएका छन् ।

प्रदेश अनुसार मृत्यु, बेपत्ता र घाइते संख्याको बर्गीकरण



प्रकोप अनुसार घटनाको विवरण (२४ घण्टा) नक्सामा



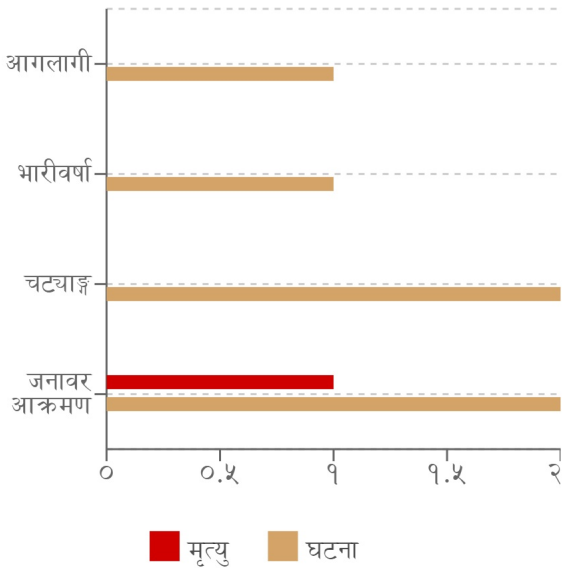
मृत्यु संख्या




प्रकोप संकेत



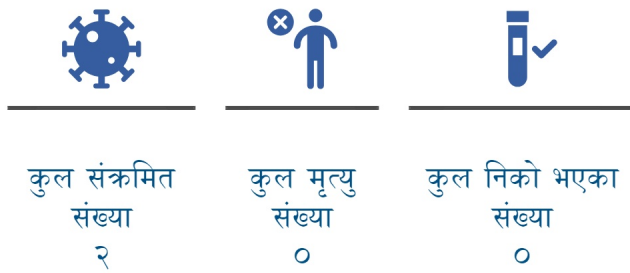
प्रकोप अनुसार घटना र मृत्यु संख्याको बर्गीकरण



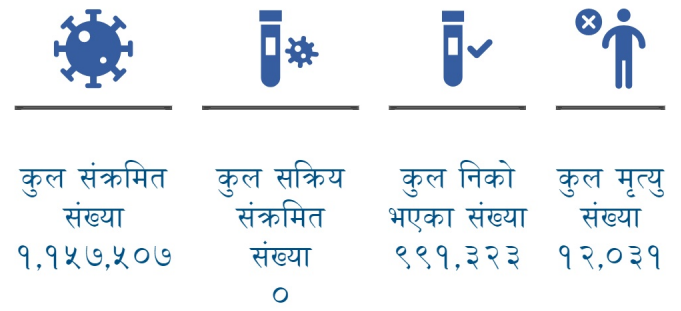
लिङ्ग अनुसार मृत्युको बर्गीकरण



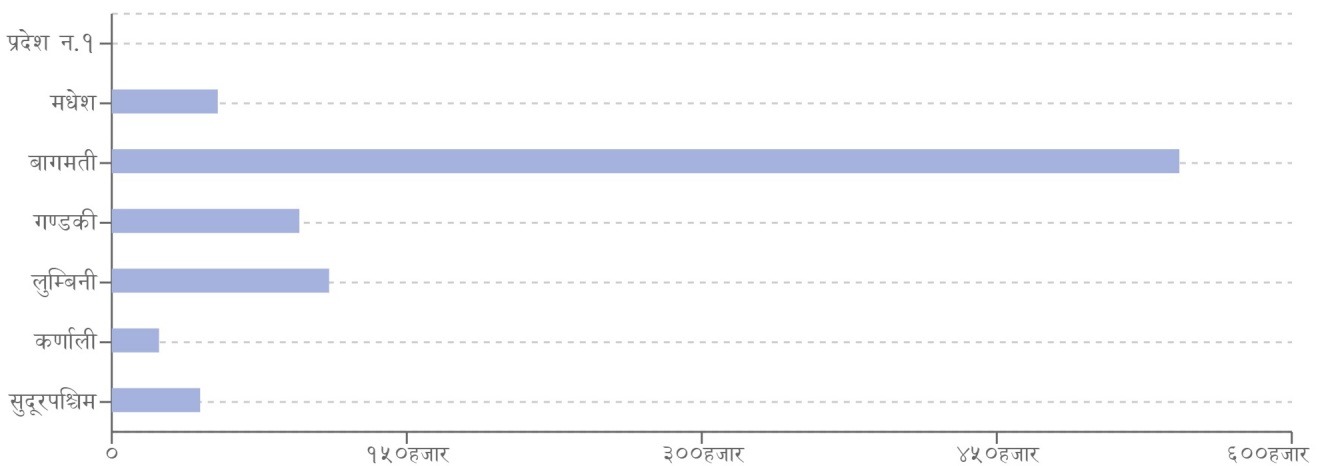
२४ घण्टामा COVID-१९ को विवरणहरू



हालसम्मको COVID-१९ को कुल तथ्याङ्क



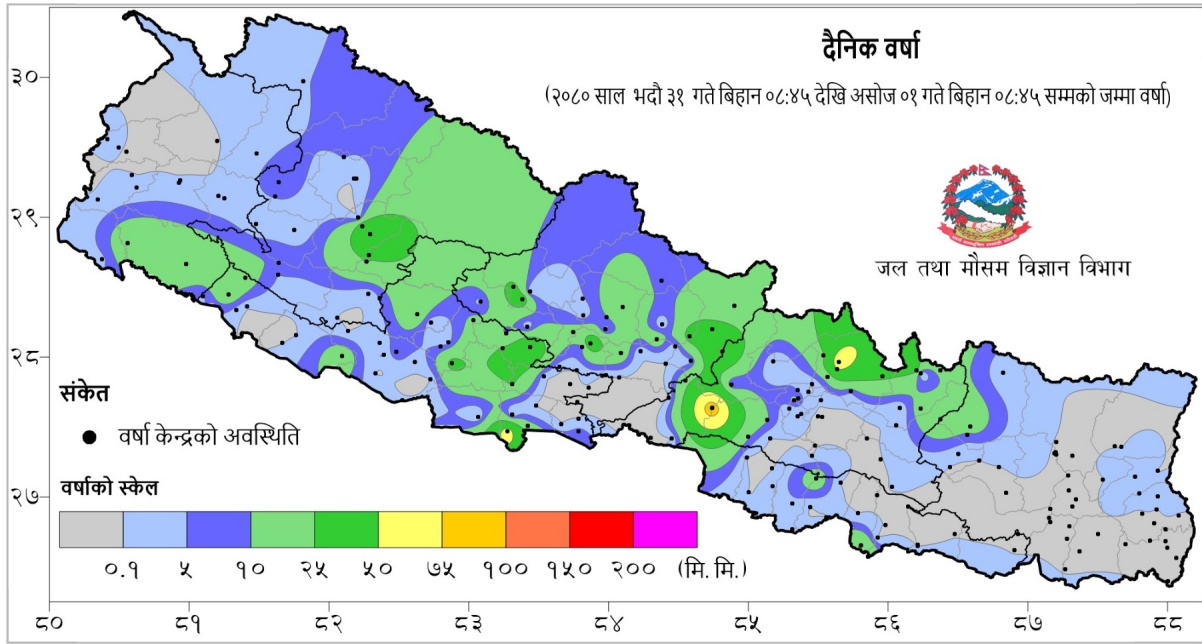
प्रदेश अनुसार कुल संक्रमित संख्याको बर्गीकरण



	प्रदेश न.१	मधेश	बागमती	गण्डकी	लुम्बिनी	कर्णाली	सुदूरपश्चिम
कुल संक्रमित संख्या	०	५३,८९४	५४२,८२९	९५,३६९	११०,५०५	२४,०२३	४४,९५३

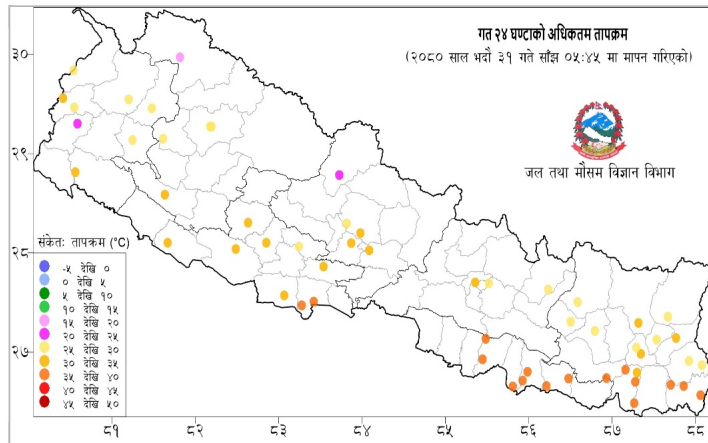
दैनिक वर्षा र तापक्रमको सारांश

आज मिति २०८०/०६/०१ गते बिहान ०८:४५ बजे २५२ वटा वर्षा मापन केन्द्रहरू (मानव सञ्चालित: ५६ र स्वचालित: १५०) मा मापन गरिएको गत २४ घण्टाको वर्षाको विवरण अनुसार ११९ वटा केन्द्रमा वर्षा भएको छ (नक्सा १)। उक्त केन्द्रहरू मध्ये सबै भन्दा बढी वर्षा (९३.४ मि.मि.) मकवानपुर जिल्लाको शिलिङ्गे केन्द्रमा भएको छ। वर्षा मापन गरिएका केन्द्रहरू मध्ये ४७ वटा केन्द्रहरूमा १० मि.मि. भन्दा बढी, २१ वटा केन्द्रहरूमा २५ मि.मि. भन्दा बढी र ५ वटा केन्द्रहरूमा ५० मि.मि. भन्दा बढी वर्षा भएको छ।



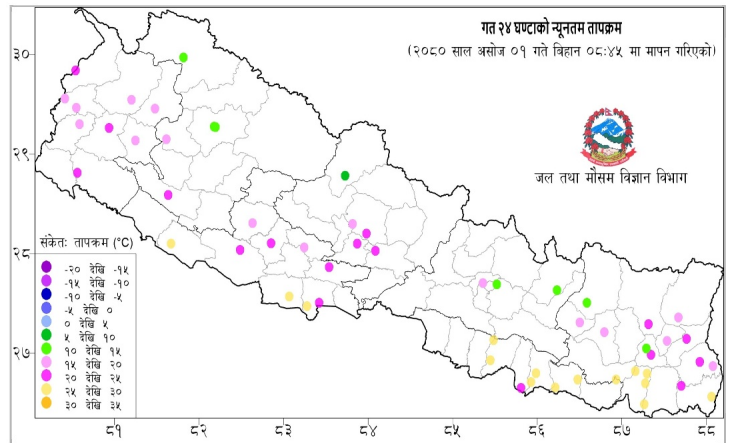
नक्सा १: भदौ ३१ गते बिहान ०८:४५ बजे देखि असोज ०१ गते बिहान ०८:४५ बजे सम्मको २४ घण्टाको वर्षा (मि. मि.)

दैनिक अधिकतम तापक्रम



नक्सा २: भदौ ३० गते साँझ ०५:४५ बजे देखि भदौ ३१ गते साँझ ०५:४५ बजे सम्मको २४ घण्टाको अधिकतम तापक्रम (डिग्री सेल्सियस)

दैनिक न्यूनतम तापक्रम



नक्सा ३: भदौ ३१ गते बिहान ०८:४५ बजे देखि असोज ०१ गते बिहान ०८:४५ बजे सम्मको २४ घण्टाको न्यूनतम तापक्रम (डिग्री सेल्सियस)

थप जानकारीको लागि

राष्ट्रिय विपद् जोखिम न्यूनीकरण तथा व्यवस्थापन प्राधिकरण

पोस्ट बक्स नम्बर: २१३२१३

फोन: +९७७-१-४२१११९५, +९७७-१-४२१११९६

इमेल: info@bipad.gov.np

अनुसूची १

२०८० बैशाख १ देखि असोज ०१ गते सम्मका विपद्का प्रमुख घटनाहरूको विवरण

प्रकोप	घटना संख्या	मृत्यु	बेपत्ता	घाइते	प्रभावित परिवार	अनुमानित आर्थिक क्षति (रु)
उच्च ऊँचाई	२२	६	०	१९	२४	०
पहिरो	४६५	४४	९	५४	१,९३८	५५,१९७,२००
बाढी	१५०	१६	२०	८	३,७३०	२५१,३८५,५००
डुंगा पल्टिनु	१	०	१	०	१	०
चट्याङ्ग	२०१	३८	०	१६०	३०८	५,८१६,०००
सर्पदंश	२३	१४	०	११	२४	०
आगलागी	१,३९०	२३	०	१६०	१,७८२	९२०,९३७,७४७
भारीवर्षा	१५९	२	०	१२	२९९	२१,३६४,०००
अन्य गैरप्राकृतिक विपद्	८	५	०	५	९	०
हरी वतास	१०८	१	०	१६	३७१	२८,६३१,४००
भूकम्प	३	०	०	०	३	०
प्यान्डामिक फ्लू	०	०	०	०	०	०
जनावर आक्रमण	१४३	२०	०	१२८	२४६	३,५१०,२००
हिमपहिरो	४	१२	०	२	१२	०
वन डट्टैलो	१३१	५	०	१२	१७	७०,०००
हिमपात	०	०	०	०	०	०
जम्मा	२,८०८	१८६	३०	५८७	८,७६४	१,२८६,९१२,०४७

घटना सारांश

क्र.स	घटना संख्या	जिल्ला	मृत्यु	बेपत्ता	घाइते	घटना विवरण	प्रतिकार्य
१	जनावर आक्रमण	सोलुखुम्बु	१	०	०	महाकुलुङ गा.पा.- १ खिरौले बस्ने वर्ष ५५ का एक पुरुष घर नजिकै रहेको मकैबारी हेर्न जाने क्रममा जङ्गली भालुले आक्रमण गर्दा मृत्यु ।	प्र.चौ. बुङको टोली खटिई गएको ।
२	चट्याङ्ग	रुकुम पश्चिम	०	०	०	त्रिवेणी गा.पा.- ७ पुरन स्थित एक घरमा चट्याङ्ग पर्दा मीटर बक्स जलि गोठमा रहेको १ वटा पशुको मृत्यु ।	-
३	भारीवर्षा	डोटी	०	०	०	अविरल वर्षाका कारण दिपायल सिलगढी न.पा.- ४ पिपल्ला स्थित एक घरको दिवाल भत्किई क्षति ।	-
४	चट्याङ्ग	जाजरकोट	०	०	०	कुशे गा.पा.- २ माने स्थित २ वटा गोरु चट्याङ्ग लागि मृत्यु ।	प्र.ह.को टोली खटिई गएको ।
५	आगलागी	सिराहा	०	०	०	लहान न.पा.- ८ लहान बजार स्थित स्पर्स नेपालको स्टोर रुममा फ्रिजबाट अचानक आगलागी हुँदा ५० हजार रुपैया बराबरको क्षति ।	प्र.चौ. लहानको टोली र स्थानीयको सहयोगमा आगो पूर्णरूपमा नियन्त्रण ।
६	जनावर आक्रमण	इलाम	०	०	०	चुलाचुली गा.पा.- ५ बुकुवा स्थित जङ्गली हात्ती आई ५ जना स्थानीयका धानबाली खाई क्षति ।	प्रहरी चौकी पेल्टिमारीको टोली खटिई गएको ।
जम्मा	६	६	१	०	०		

२४ घण्टामा विपद्को विवरण

घटना संख्या	मृत्यु संख्या	बेपत्ता संख्या	घाइते संख्या	अनुमानित क्षति	सडक अवरोध	चौपाया
६	१	०	०	५०,०००	०	३

प्रदेश अनुसार मृत्यु, बेपत्ता र घाइते संख्याको बर्गीकरण

	बागमती	गण्डकी	कर्णाली	लुम्बिनी	प्रदेश न.१	मधेश	सुदूरपश्चिम
मृत्यु संख्या	०	०	०	०	१	०	०
हराइरहेको संख्या	०	०	०	०	०	०	०
घाइतेको संख्या	०	०	०	०	०	०	०

लिंग अनुसार मृत्युको बर्गीकरण

पुरुष	महिला	पहिचान नभएको
१	०	०

२४ घण्टामा COVID-१९ को विवरण

संक्रमित संख्या	महिला संक्रमित संख्या	पुरुष संक्रमित संख्या	मृत्यु संख्या	निको भएका संख्या
२	०	०	०	०

हालसम्मको कुल तथ्याङ्क

कुल संक्रमित संख्या	कुल सक्रिय संक्रमित संख्या	कुल निको भएका संख्या	कुल मृत्यु संख्या
१,१५७,५०७	०	९९१,३२३	१२,०३१

प्रदेश अनुसार हालसम्मको कुल तथ्याङ्क

	प्रदेश न.१	मधेश	बागमती	गण्डकी	लुम्बिनी	कर्णाली	सुदूरपश्चिम
कुल संक्रमित संख्या	०	५३,८९४	५४२,८२९	९५,३६९	११०,५०५	२४,०२३	४४,९५३