

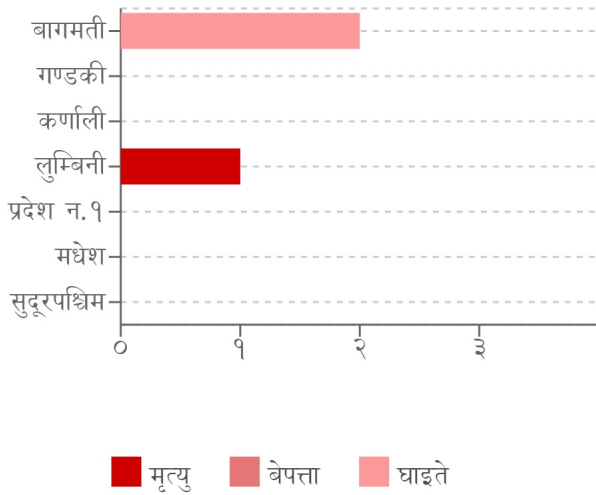


घटना संख्या	मृत्यु संख्या	बेपत्ता संख्या	घाइते संख्या	अनुमानित क्षति	सडक अवरोध	चौपाया
५	१	०	२	३.५ लाख	०	२

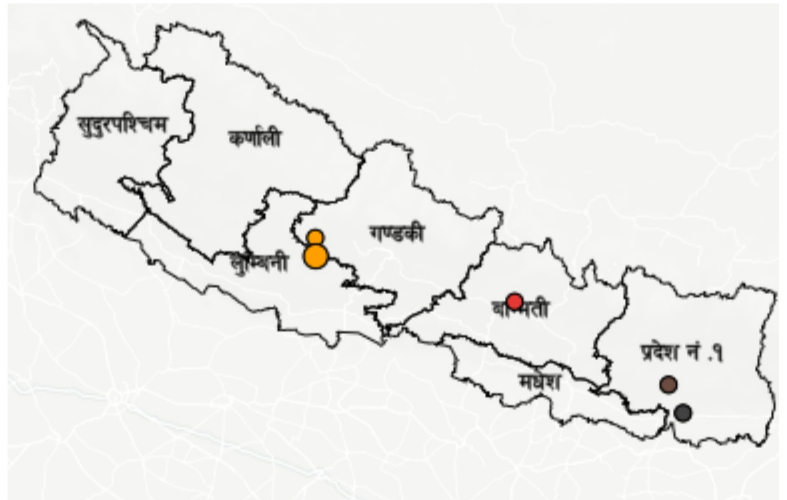
## विपद्का हाइलाइट

पछिल्लो चौबिस घण्टामा चट्याङ्गबाट गुल्मीमा १ जनाको मृत्यु भएको छ भने आगलागीबाट काठमाडौंमा २ जना घाइते भएका छन् । यसहित देशका विभिन्न जिल्लामा गरी २ स्थानमा चट्याङ्ग, १ स्थानमा पहिरो, १ स्थानमा आगलागी र १ स्थानमा जनावर आक्रमण सम्बन्धी विपद्का घटना दर्ता भएका छन् ।

### प्रदेश अनुसार मृत्यु, बेपत्ता र घाइते संख्याको बर्गीकरण



### प्रकोप अनुसार घटनाको विवरण (२४ घण्टा) नक्सामा



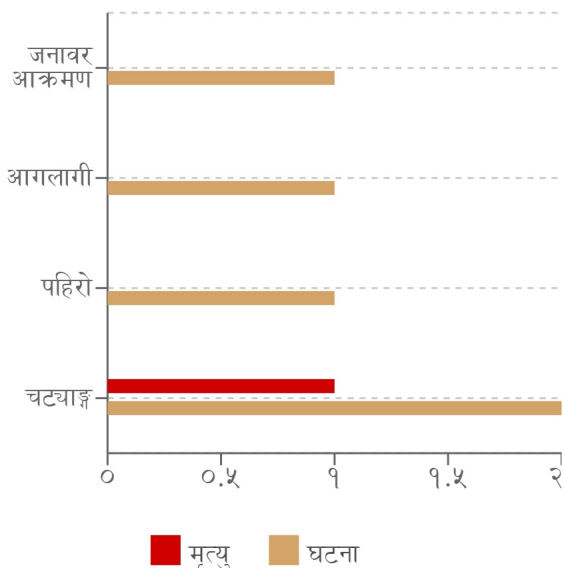
#### मृत्यु संख्या




#### प्रकोप संकेत



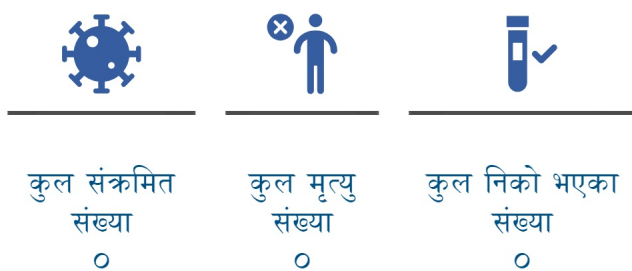
## प्रकोप अनुसार घटना र मृत्यु संख्याको बर्गीकरण



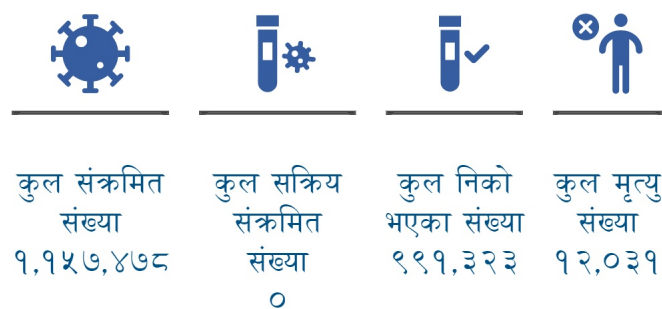
## लिङ्ग अनुसार मृत्युको बर्गीकरण



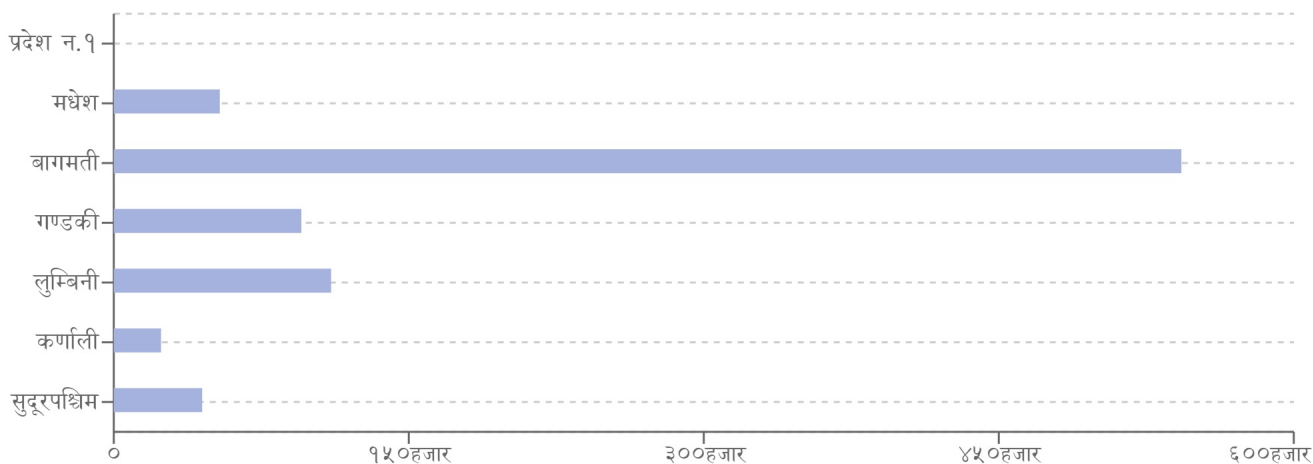
## २४ घण्टामा COVID-१९ को विवरणहरू



## हालसम्मको COVID-१९ को कुल तथ्याङ्क



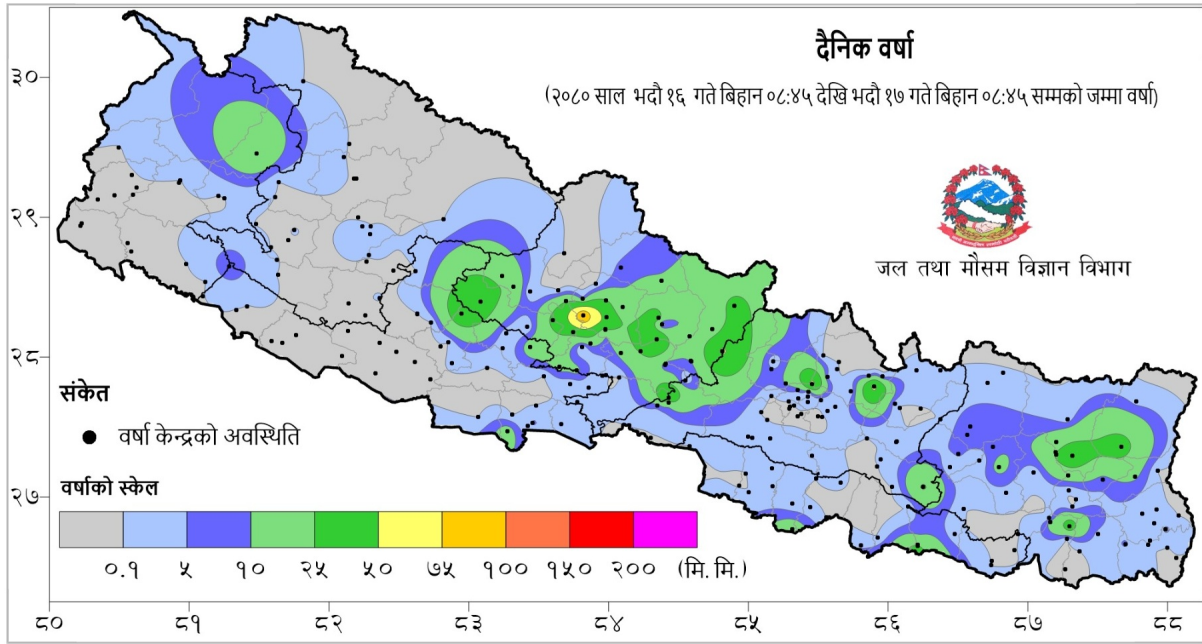
## प्रदेश अनुसार कुल संक्रमित संख्याको बर्गीकरण



	प्रदेश न.१	मधेश	बागमती	गण्डकी	लुम्बिनी	कर्णाली	सुदूरपश्चिम
कुल संक्रमित संख्या	0	५३,८९४	५४२,८२९	९५,३६९	११०,५०५	२४,०२३	४४,९५३

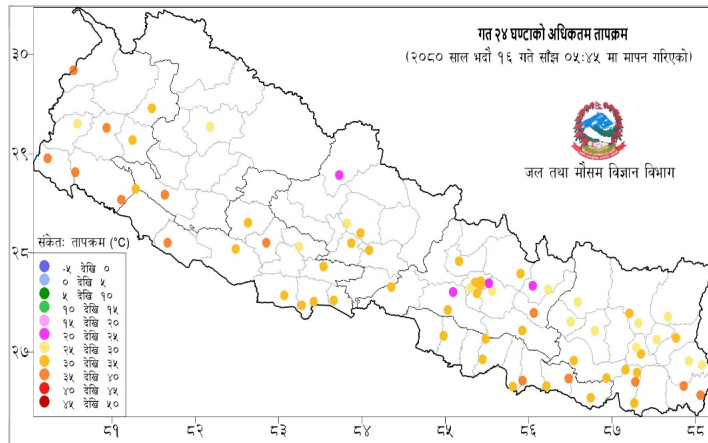
## दैनिक वर्षा र तापक्रमको सारांश

आज मिति २०८०/०५/१७ गते बिहान ०८:४५ बजे २४१ वटा वर्षा मापन केन्द्रहरू (मानव सञ्चालित: ६८ र स्वचालित: १७३) मा मापन गरिएको गत २४ घण्टाको वर्षाको विवरण अनुसार १३८ वटा केन्द्रमा वर्षा भएको छ (नक्सा १)। उक्त केन्द्रहरू मध्ये सबै भन्दा बढी वर्षा (१०३.१ मि.मि.) कास्की जिल्लाको लुम्ले केन्द्रमा भएको छ। वर्षा मापन गरिएका केन्द्रहरू मध्ये ४७ वटा केन्द्रहरूमा १० मि.मि. भन्दा बढी, २२ वटा केन्द्रहरूमा २५ मि.मि. भन्दा बढी, ६ वटा केन्द्रहरूमा ५० मि.मि. भन्दा बढी र १ वटा केन्द्रमा १०० मि.मि. भन्दा बढी वर्षा भएको छ।



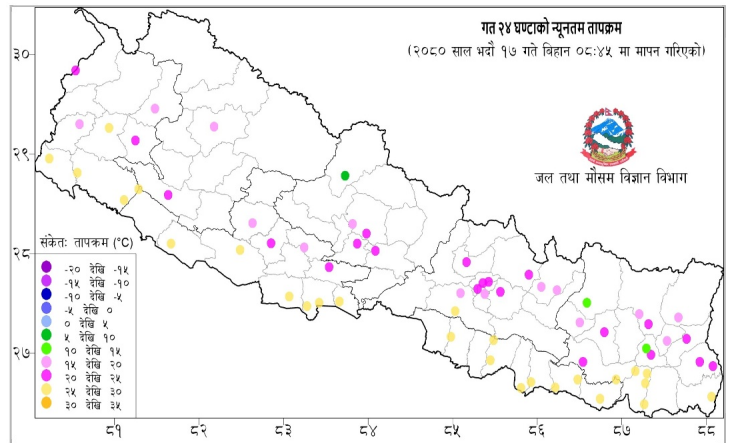
नक्सा १: भदौ १६ गते बिहान ०८:४५ बजे देखि भदौ १७ गते बिहान ०८:४५ बजे सम्मको २४ घण्टाको वर्षा (मि. मि.)

### दैनिक अधिकतम तापक्रम



नक्सा २: भदौ १५ गते साँझ ०५:४५ बजे देखि भदौ १६ गते साँझ ०५:४५ बजे सम्मको २४ घण्टाको अधिकतम तापक्रम (डिग्री सेल्सियस)

### दैनिक न्यूनतम तापक्रम



नक्सा ३: भदौ १६ गते बिहान ०८:४५ बजे देखि भदौ १७ गते बिहान ०८:४५ बजे सम्मको २४ घण्टाको न्यूनतम तापक्रम (डिग्री सेल्सियस)

## थप जानकारीको लागि

राष्ट्रिय विपद् जोखिम न्यूनीकरण तथा व्यवस्थापन प्राधिकरण

पोस्ट बक्स नम्बर: २१३२१३

फोन: +९७७-१-४२१११९५, +९७७-१-४२१११९६

इमेल: info@bipad.gov.np

# अनुसूची १

२०८० बैशाख १ देखि भदौ १७ गते सम्मका विपद्का प्रमुख घटनाहरूको विवरण

प्रकोप	घटना संख्या	मृत्यु	बेपत्ता	घाइते	प्रभावित परिवार	अनुमानित आर्थिक क्षति (रु )
उच्च ऊँचाई	२१	६	०	१८	२३	०
पहिरो	४६३	४४	९	५४	१,९३०	५१,७४७,२००
बाढी	१४८	१४	२०	८	३,७२८	२५१,३८५,५००
डुंगा पल्टिनु	१	०	१	०	१	०
चट्याङ्ग	१६८	३२	०	११९	२४५	५,४३६,०००
सर्पदंश	१८	१२	०	८	१९	०
आगलागी	१,३३१	१९	०	१५६	१,७२०	८८४,३८१,९४७
भारीवर्षा	१५३	२	०	१२	२९३	२०,७६४,०००
अन्य गैरप्राकृतिक विपद्	७	४	०	५	८	०
हुरी बतस	१०६	१	०	१६	२१६	२५,९०५,०००
भूकम्प	३	०	०	०	३	०
प्यान्डामिक फ्लू	०	०	०	०	०	०
जनावर आक्रमण	१२३	१५	०	११९	२१८	३,३३५,२००
हिमपहिरो	४	१२	०	२	१२	०
वन डट्टैलो	१३१	५	०	१२	१७	७०,०००
हिमपात	०	०	०	०	०	०
जम्मा	२,६७७	१६६	३०	५२९	८,४३३	१,२४३,०२४,८४७

## घटना सारांश

क्र.स	घटना संख्या	जिल्ला	मृत्यु	बेपत्ता	घाइते	घटना विवरण	प्रतिकार्य
१	जनावर आक्रमण	सुनसरी	०	०	०	जङ्गली हात्ती आई रामधुनी न.पा.- ७ कुमरखोद स्थित एक घरको झ्याल फुटाई अन्नपात खाई ४० हजार रुपैया बराबरको क्षति ।	प्र.स.नि.को टोली खटिई गएको ।
२	आगलागी	काठमाण्डौ	०	०	२	टोखा न.पा.- ११ बानियाटार मरनपाटी स्थित एक टहरोमा खाना पकाउने क्रममा ग्यास लिक भई आगलागी हुँदा वर्ष ४० का एक पुरुष र निजकी १९ वर्षकी छोरी घाइते, क्षतिको विवरण आउन बाँकी ।	घाइतेहरूको कीर्तिपुर बर्न अस्पतालमा उपचार भईरहेको । स्थानीयको सहयोगमा आगो पूर्णरूपमा नियन्त्रण ।
३	पहिरो	भोजपुर	०	०	०	आमचोक गा.पा.- ४ सिपाक स्थित एक घरको पछाडी पट्टीको पर्खाल पहिरोका कारण भत्किई ३ लाख १० हजार रुपैया बराबरको क्षति ।	-
४	चट्याङ्ग	बागलुङ	०	०	०	ढोरपाटन न.पा.- ६ उपल्लो काब्रिड स्थित एक गोठमा चट्याङ्ग लागि २ वटा पशुको मृत्यु ।	प्र.ह.को टोली खटिई गएको ।
५	चट्याङ्ग	गुल्मी	१	०	०	मालिका गा.पा.- २ दर्लिङ बस्ने वर्ष ६० का एक पुरुषलाई चट्याङ्गले लागि घाइते भएकोमा जिल्ला अस्पताल तम्घास गुल्मीमा उपचारको क्रममा मृत्यु ।	प्र.चौ.पौदीअमराईको टोली खटिई गएको ।
जम्मा	५	५	१	०	२		

## २४ घण्टामा विपद्को विवरण

घटना संख्या	मृत्यु संख्या	बेपत्ता संख्या	घाइते संख्या	अनुमानित क्षति	सडक अवरोध	चौपाया
५	१	०	२	३५०,०००	०	२

## प्रदेश अनुसार मृत्यु, बेपत्ता र घाइते संख्याको बर्गीकरण

	बागमती	गण्डकी	कर्णाली	लुम्बिनी	प्रदेश न.१	मधेश	सुदूरपश्चिम
मृत्यु संख्या	०	०	०	१	०	०	०
हराइरहेको संख्या	०	०	०	०	०	०	०
घाइतेको संख्या	२	०	०	०	०	०	०

## लिङ्ग अनुसार मृत्युको बर्गीकरण

पुरुष	महिला	पहिचान नभएको
१	०	०

## २४ घण्टामा COVID-१९ को विवरण

संक्रमित संख्या	महिला संक्रमित संख्या	पुरुष संक्रमित संख्या	मृत्यु संख्या	निको भएका संख्या
०	०	०	०	०

## हालसम्मको कुल तथ्याङ्क

कुल संक्रमित संख्या	कुल सक्रिय संक्रमित संख्या	कुल निको भएका संख्या	कुल मृत्यु संख्या
१,१५७,४७८	०	९९१,३२३	१२,०३१

## प्रदेश अनुसार हालसम्मको कुल तथ्याङ्क

	प्रदेश न.१	मधेश	बागमती	गण्डकी	लुम्बिनी	कर्णाली	सुदूरपश्चिम
कुल संक्रमित संख्या	०	५३,८९४	५४२,८२९	९५,३६९	११०,५०५	२४,०२३	४४,९५३