

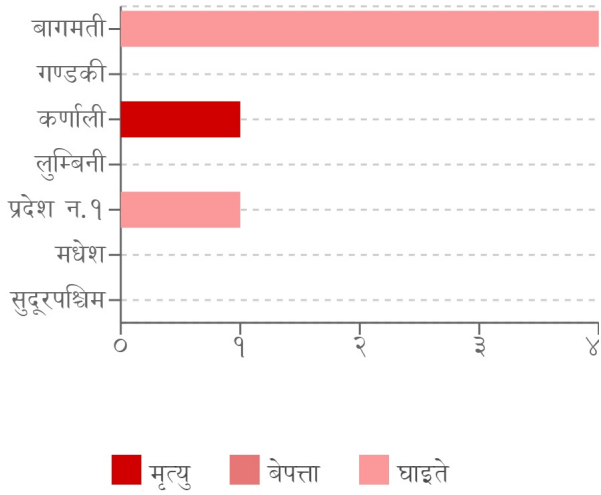


घटना संख्या	मृत्यु संख्या	बेपत्ता संख्या	घाइते संख्या	अनुमानित क्षति	सडक अवरोध	चौपाया
८	१	०	५	६.५५ लाख	०	०

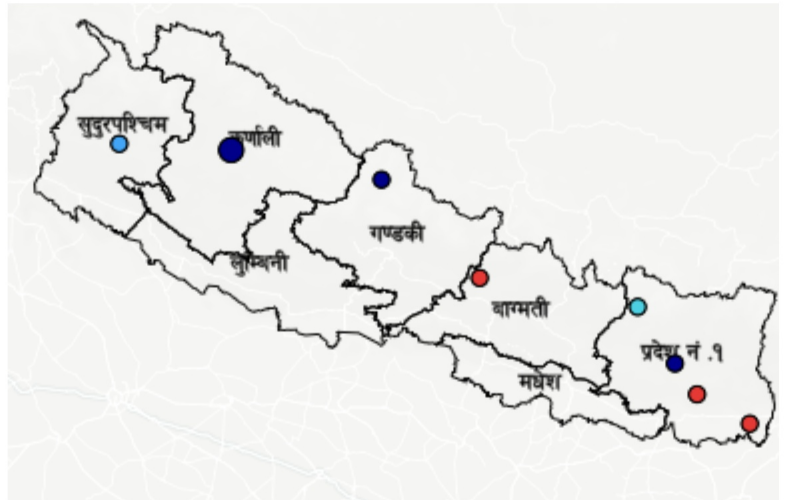
## विपद्का हाइलाइट

पछिल्लो चौबिस घण्टामा बाढीबाट जुम्लामा १ जनाको मृत्यु, आगलागीबाट धादिङ्गमा ४ र लेक लागेर सोलुखुम्बुमा १ गरी ५ जना घाइते भएका छन् । यसैसहित देशका विभिन्न जिल्लामा गरी ३ स्थानमा आगलागी, ३ स्थानमा बाढी, १ स्थानमा भारी वर्षा र १ स्थानमा लेक लाग्ने सम्बन्धी विपद्का घटना दर्ता भएका छन् ।

### प्रदेश अनुसार मृत्यु, बेपत्ता र घाइते संख्याको बर्गीकरण



### प्रकोप अनुसार घटनाको विवरण (२४ घण्टा) नक्सामा



#### मृत्यु संख्या


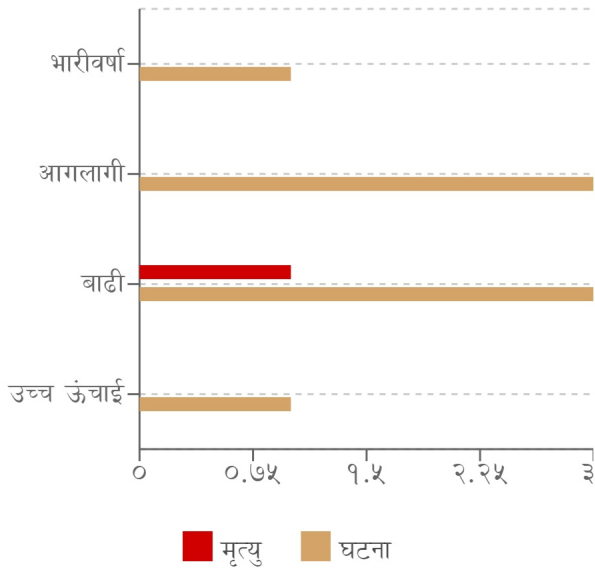


#### प्रकोप संकेत



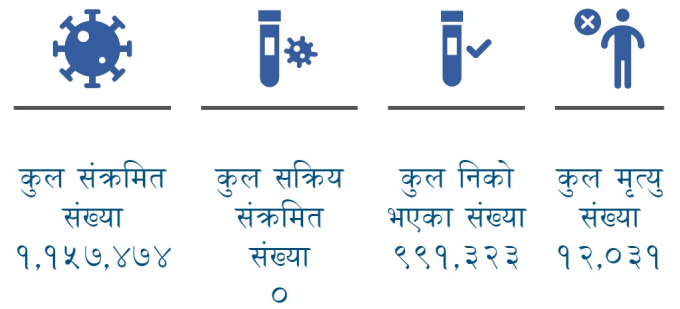
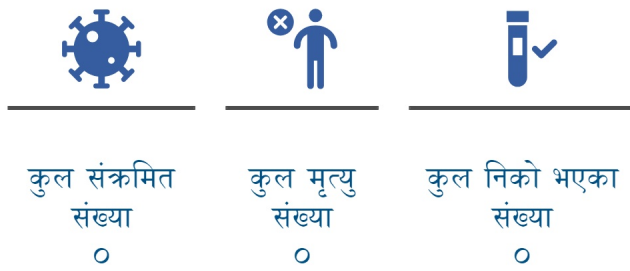
## प्रकोप अनुसार घटना र मृत्यु संख्याको बर्गीकरण

## लिङ्ग अनुसार मृत्युको बर्गीकरण

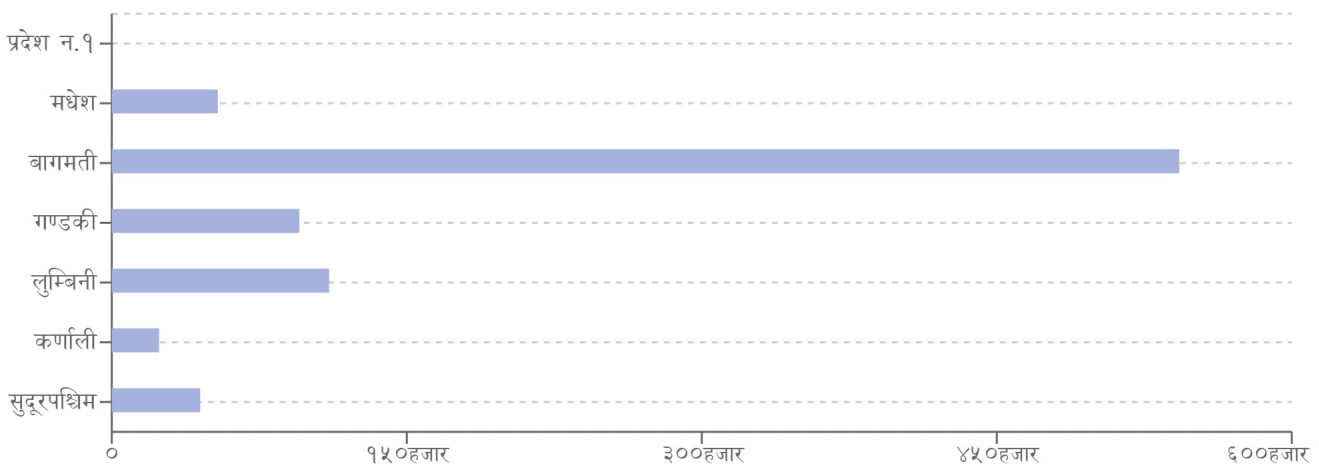


## २४ घण्टामा COVID-१९ को विवरणहरू

## हालसम्मको COVID-१९ को कुल तथ्याङ्क



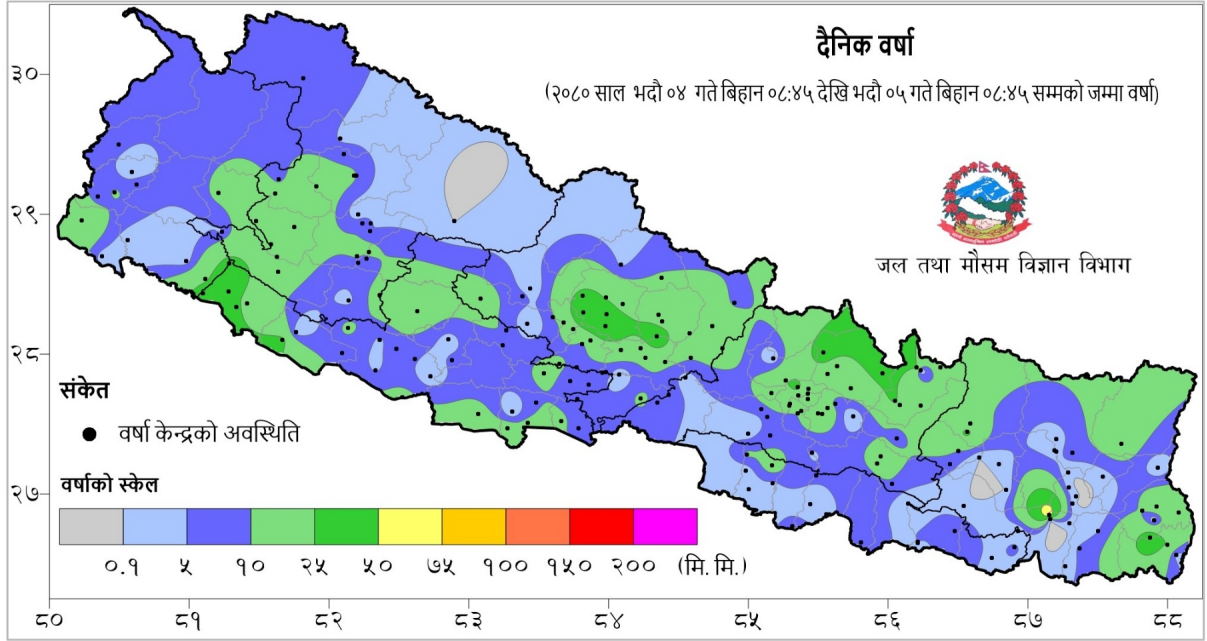
## प्रदेश अनुसार कुल संक्रमित संख्याको बर्गीकरण



	प्रदेश न.१	मधेश	बागमती	गण्डकी	लुम्बिनी	कर्णाली	सुदूरपश्चिम
कुल संक्रमित संख्या	0	५३,८९४	५४२,८२९	९५,३६९	११०,५०५	२४,०२३	४४,९५३

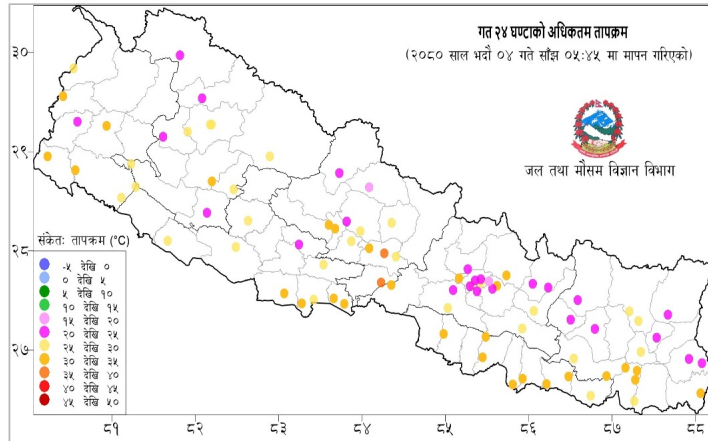
## दैनिक वर्षा र तापक्रमको सारांश

आज मिति २०८०/०५/०५ गते बिहान ०८:४५ बजे १९३ वटा वर्षा मापन केन्द्रहरू (मानव सञ्चालित: ८१ र स्वचालित: ११२) मा मापन गरिएको गत २४ घण्टाको वर्षाको विवरण अनुसार १८८ वटा केन्द्रमा वर्षा भएको छ (नक्सा १)। उक्त केन्द्रहरू मध्ये सबै भन्दा बढी वर्षा (७२.४ मि.मि.) सुनसरी जिल्लाको चतरा (सप्तकोशी) केन्द्रमा भएको छ। वर्षा मापन गरिएका केन्द्रहरू मध्ये ९३ वटा केन्द्रहरूमा १० मि.मि. भन्दा बढी, १९ वटा केन्द्रहरूमा २५ मि.मि. भन्दा बढी र १ वटा केन्द्रमा ५० मि.मि. भन्दा बढी वर्षा भएको छ।



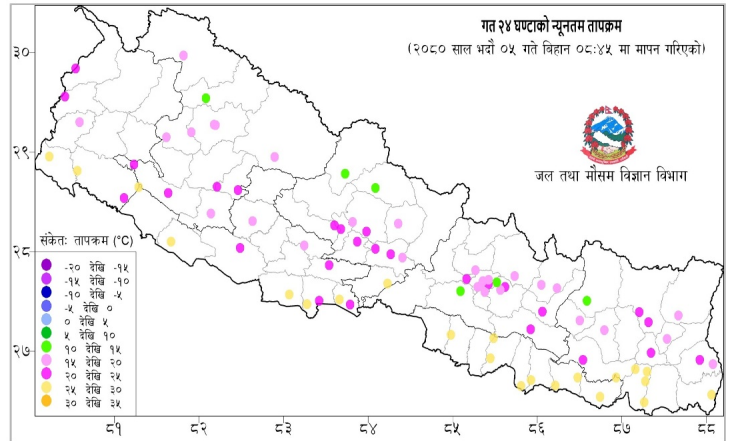
नक्सा १: भदौ ०४ गते बिहान ०८:४५ बजे देखि भदौ ०५ गते बिहान ०८:४५ बजे सम्मको २४ घण्टाको वर्षा (मि. मि.)

### दैनिक अधिकतम तापक्रम



नक्सा २: भदौ ०३ गते साँझ ०५:४५ बजे देखि भदौ ०४ गते साँझ ०५:४५ बजे सम्मको २४ घण्टाको अधिकतम तापक्रम (डिग्री सेल्सियस)

### दैनिक न्यूनतम तापक्रम



नक्सा ३: भदौ ०४ गते बिहान ०८:४५ बजे देखि भदौ ०५ गते बिहान ०८:४५ बजे सम्मको २४ घण्टाको न्यूनतम तापक्रम (डिग्री सेल्सियस)

## थप जानकारीको लागि

राष्ट्रिय विपद् जोखिम न्यूनीकरण तथा व्यवस्थापन प्राधिकरण

पोस्ट बक्स नम्बर: २१३२१३

फोन: +९७७-१-४२१११९५, +९७७-१-४२१११९६

इमेल: info@bipad.gov.np

# अनुसूची १

२०८० बैशाख १ देखि भदौ ०५ गते सम्मका विपद्का प्रमुख घटनाहरूको विवरण

प्रकोप	घटना संख्या	मृत्यु	बेपत्ता	घाइते	प्रभावित परिवार	अनुमानित आर्थिक क्षति (रु )
उच्च ऊँचाई	१६	५	०	११	१६	०
पहिरो	४४२	४०	९	४६	१,८९३	४५,००२,२००
बाढी	१४०	१३	२०	८	३,७२०	२५१,०५५,५००
डुंगा पल्टिनु	१	०	१	०	१	०
चट्याङ्ग	१६६	३१	०	११९	२४३	५,४३६,०००
सर्पदंश	१२	७	०	६	१३	०
आगलागी	१,२९८	१९	०	१५४	१,६९४	८५१,२८६,९४७
भारीवर्षा	११३	२	०	१२	२५०	१२,११९,५००
अन्य गैरप्राकृतिक विपद्	५	२	०	५	७	०
हुरी ब्रतास	१०६	१	०	१६	२१६	२५,९०५,०००
भूकम्प	३	०	०	०	३	०
प्यान्डामिक फ्लू	०	०	०	०	०	०
जनावर आक्रमण	११६	१४	०	११५	२०८	३,२०३,२००
हिमपहिरो	४	१२	०	२	१२	०
वन डट्टैलो	१३१	५	०	१२	१७	७०,०००
हिमपात	०	०	०	०	०	०
जम्मा	२,५५३	१५१	३०	५०६	८,२९३	१,१९४,०७८,३४७

## घटना सारांश

क्र.स	घटना संख्या	जिल्ला	मृत्यु	बेपत्ता	घाइते	घटना विवरण	प्रतिकार्य
१	भारीवर्षा	डोटी	०	०	०	दिपायल सिलगढी न.पा.- ९ मल्लो कलेना स्थित एक घर वर्षाका कारण भत्किई क्षति ।	प्र.स.नि.को टोली खटिई गएको ।
२	आगलागी	झापा	०	०	०	वित्तामोड न.पा.- ५ सगरमाथा टोल स्थित एक घरको पूजा कोठामा दियोवाट अचानक आगो सल्किई ६० हजार रुपैया बराबरको क्षति ।	स्थानीयको सहयोगमा आगो पूर्णरूपमा नियन्त्रण ।
३	उच्च ऊँचाई	सोलुखुम्बु	०	०	१	महाकुलुङ गा.पा.- २ स्थित मकालु निकुञ्जमा सुरक्षार्थ खटिएका वर्ष २९ का प्युठलाई लेक लागि बिरामी ।	-
४	आगलागी	धादिङ्ग	०	०	४	गजुरी गा.पा.- १ गजुरी बजार स्थित गीता ग्यास उद्योगमा ग्यास भर्ने क्रममा अचानक आगलागी हुँदा वर्ष ५८, वर्ष ४०, वर्ष ३८ र वर्ष ३५ का गरी ४ जना पुरुष सामान्य घाइते ।	घाइतेहरूलाई उपचारको लागि कीर्तिपुर बर्न हस्पिटल पठाएको र स्थानीयको सहयोगमा आगो पूर्णरूपमा नियन्त्रण ।
५	बाढी	मुस्ताङ्ग	०	०	०		
६	बाढी	जुम्ला	१	०	०	पातारासी गा.पा.- ५ बस्ने वर्ष ३५ की एक महिलालाई घट्टे खोला नजिकै घट्टे पिस्न गएको अवस्थामा खोलाले बगाई बेपत्ता भएकोमा मृत फेला परेको ।	चौकीवाट प्र.ह.को टोली खटिई गएको ।
७	बाढी	भोजपुर	०	०	०	अरुण गा.पा.- ५ लुकुवा स्थित अबिरल परेको वर्षाको कारण ठकुरीबारी खोलामा बाढी आई खेत पूर्णरूपमा पुरिई ४५ हजार रुपैया बराबरको क्षति ।	-

८	आगलागी	धनकुटा	०	०	०	साँगुरीगढी गा.पा.- ६ थुम्की स्थित शान्ति निर्माण सेवाको भवनमा रहेको क्यान्टिनमा गयास लिक भई सिलिण्डर पड्किई आगलागी हुँदा घर, नगद, भाडावर्तन र अन्य खाद्यान्न सामान जली ५ लाख ५० हजार रुपैया बराबरको क्षति ।	ई.प्र.का. भेडेटारको टोली र स्थानीयको सहयोगमा आगो पूर्णरूपमा नियन्त्रण ।
जम्मा	८	८	१	०	५		

## २४ घण्टामा विपद्को विवरण

घटना संख्या	मृत्यु संख्या	बेपत्ता संख्या	घाइते संख्या	अनुमानित क्षति	सडक अवरोध	चौपाया
८	१	०	५	६५५,०००	०	०

## प्रदेश अनुसार मृत्यु, बेपत्ता र घाइते संख्याको बर्गीकरण

	बागमती	गण्डकी	कर्णाली	लुम्बिनी	प्रदेश न.१	मधेश	सुदूरपश्चिम
मृत्यु संख्या	०	०	१	०	०	०	०
हराइरहेको संख्या	०	०	०	०	०	०	०
घाइतेको संख्या	४	०	०	०	१	०	०

## लिंग अनुसार मृत्युको बर्गीकरण

पुरुष	महिला	पहिचान नभएको
०	१	०

## २४ घण्टामा COVID-१९ को विवरण

संक्रमित संख्या	महिला संक्रमित संख्या	पुरुष संक्रमित संख्या	मृत्यु संख्या	निको भएका संख्या
०	०	०	०	०

## हालसम्मको कुल तथ्याङ्क

कुल संक्रमित संख्या	कुल सक्रिय संक्रमित संख्या	कुल निको भएका संख्या	कुल मृत्यु संख्या
१,१५७,४७४	०	९९१,३२३	१२,०३१

## प्रदेश अनुसार हालसम्मको कुल तथ्याङ्क

	प्रदेश न.१	मधेश	बागमती	गण्डकी	लुम्बिनी	कर्णाली	सुदूरपश्चिम
कुल संक्रमित संख्या	०	५३,८९४	५४२,८२९	९५,३६९	११०,५०५	२४,०२३	४४,९५३