



घटना संख्या
१२



मृत्यु संख्या
१



बेपत्ता संख्या
०



घाइते संख्या
३



अनुमानित क्षति
१६.३ लाख



सडक अवरोध
०

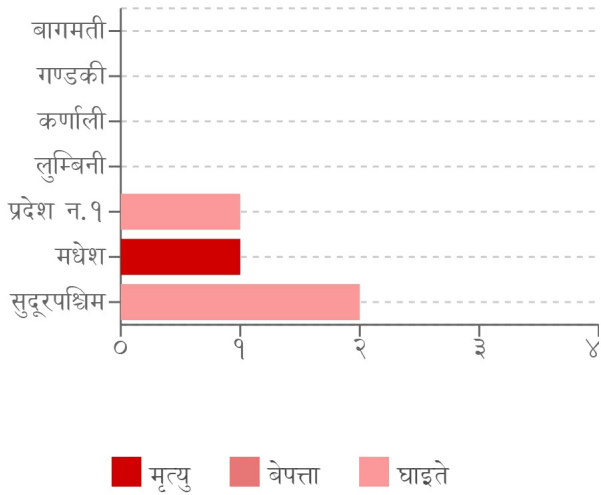


चौपाया
११

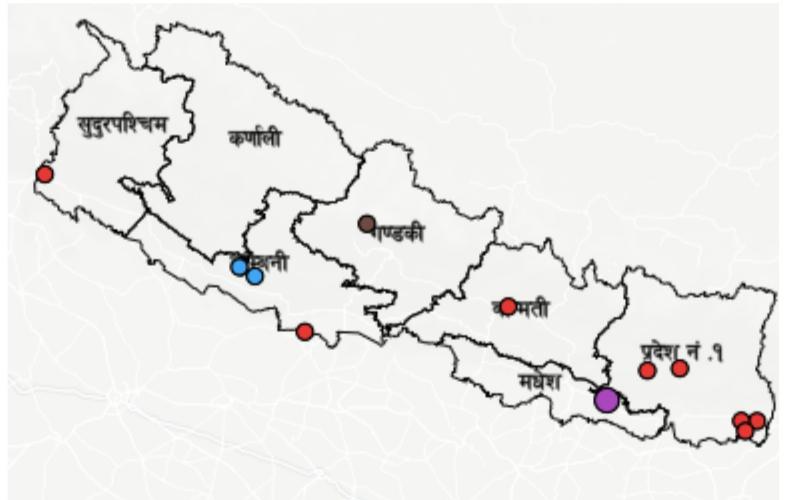
विपद्का हाइलाइट

पछिल्लो चौबिस घण्टामा सर्पदंशबाट सिरहामा १ जनाको मृत्यु, आगलागीबाट झापामा १ र कञ्चनपुरमा २ गरी ३ जना घाइते भएका छन् । यीसहित देशका विभिन्न जिल्लामा गरी ८ स्थानमा आगलागी, २ स्थानमा भारी वर्षा, १ स्थानमा पहिरो र १ स्थानमा सर्पदंश सम्बन्धी विपद्का घटना दर्ता भएका छन् ।

प्रदेश अनुसार मृत्यु, बेपत्ता र घाइते संख्याको बर्गीकरण



प्रकोप अनुसार घटनाको विवरण (२४ घण्टा) नक्सामा



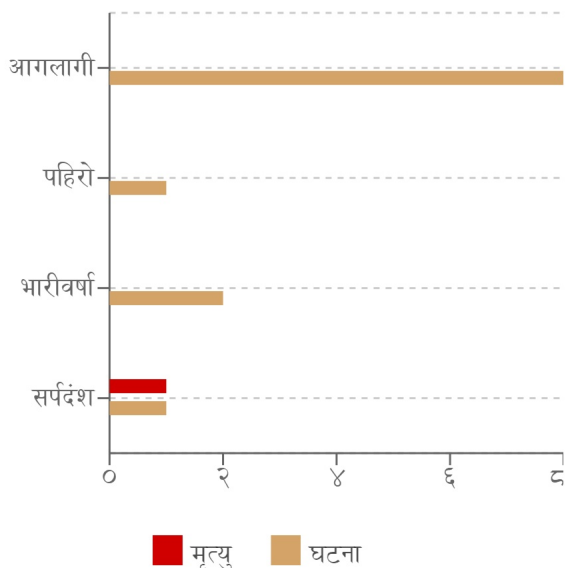
मृत्यु संख्या



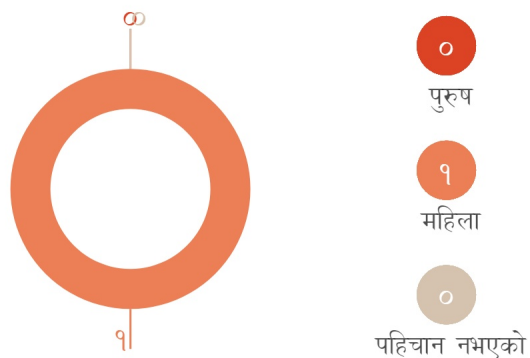
प्रकोप संकेत



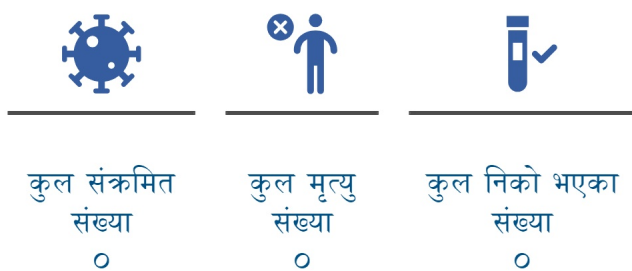
प्रकोप अनुसार घटना र मृत्यु संख्याको बर्गीकरण



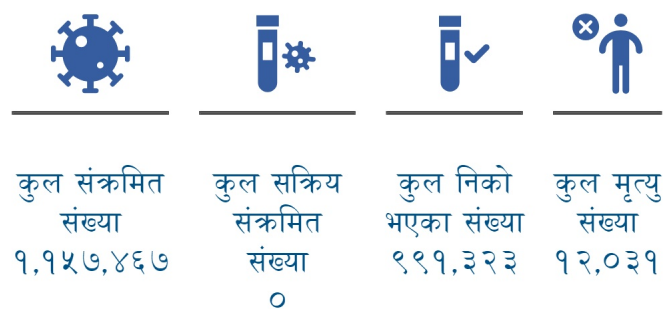
लिङ्ग अनुसार मृत्युको बर्गीकरण



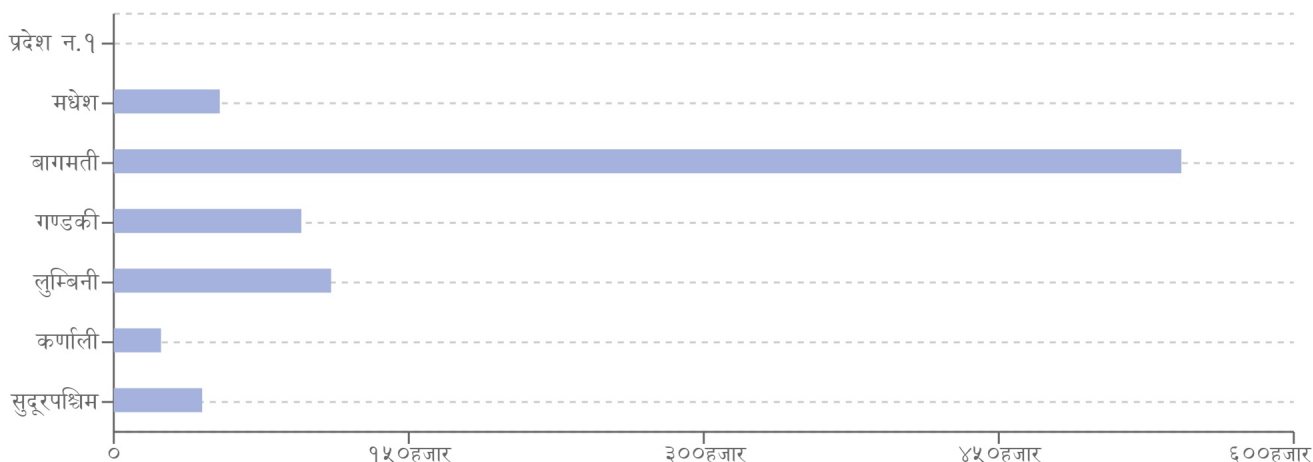
२४ घण्टामा COVID-१९ को विवरणहरू



हालसम्मको COVID-१९ को कुल तथ्याङ्क



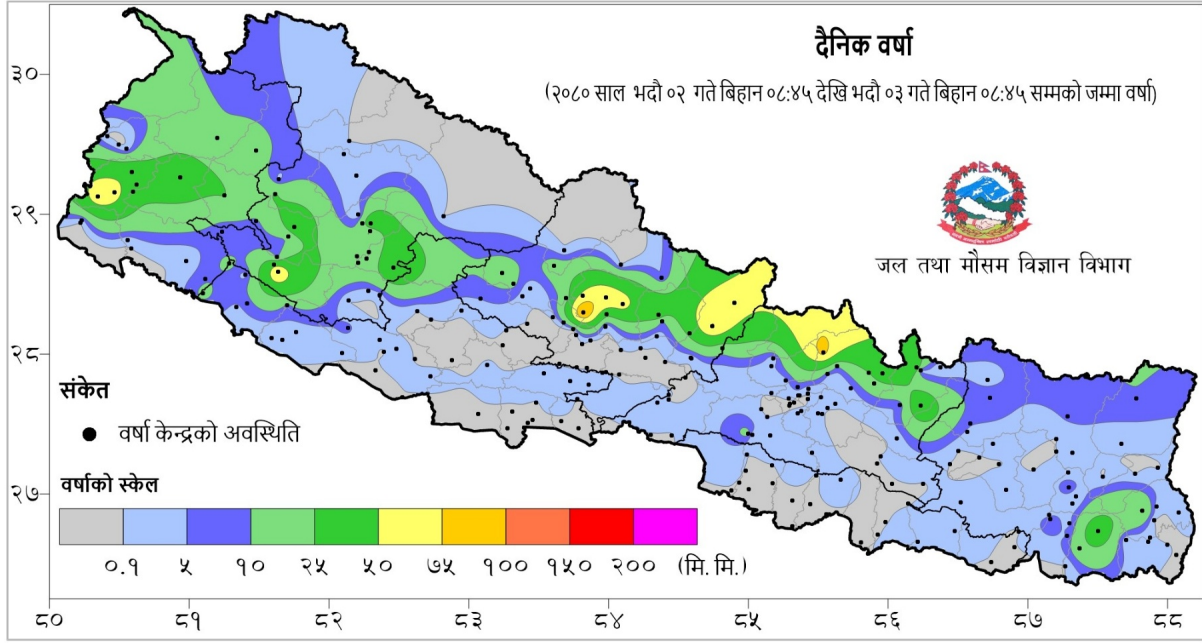
प्रदेश अनुसार कुल संक्रमित संख्याको बर्गीकरण



	प्रदेश न.१	मधेश	बागमती	गण्डकी	लुम्बिनी	कर्णाली	सुदूरपश्चिम
कुल संक्रमित संख्या	0	५३,८९४	५४२,८२९	९५,३६९	११०,५०५	२४,०२३	४४,९५३

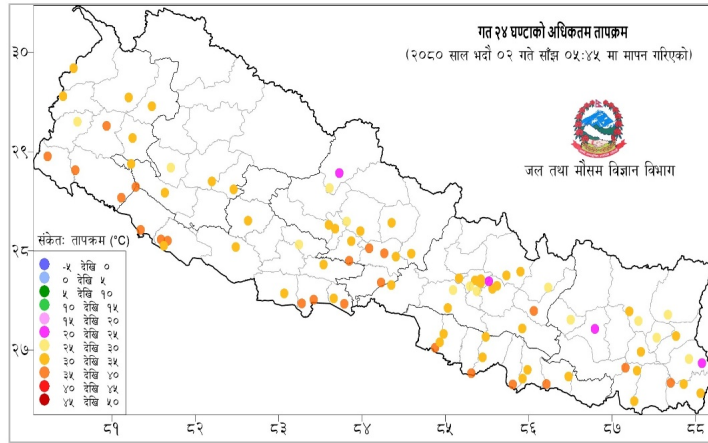
दैनिक वर्षा र तापक्रमको सारांश

आज मिति २०८०/०५/०३ गते बिहान ०८:४५ बजे २३७ वटा वर्षा मापन केन्द्रहरू (मानव सञ्चालित: ७७ र स्वचालित: १६०) मा मापन गरिएको गत २४ घण्टाको वर्षाको विवरण अनुसार १६० वटा केन्द्रमा वर्षा भएको छ (नक्सा १)। उक्त केन्द्रहरू मध्ये सबै भन्दा बढी वर्षा (१०८.८ मि.मि.) कास्की जिल्लाको लुम्ले केन्द्रमा भएको छ। वर्षा मापन गरिएका केन्द्रहरू मध्ये ४८ वटा केन्द्रहरूमा १० मि.मि. भन्दा बढी, २८ वटा केन्द्रहरूमा २५ मि.मि. भन्दा बढी, ११ वटा केन्द्रहरूमा ५० मि.मि. भन्दा बढी र १ वटा केन्द्रमा १०० मि.मि. भन्दा बढी वर्षा भएको छ।



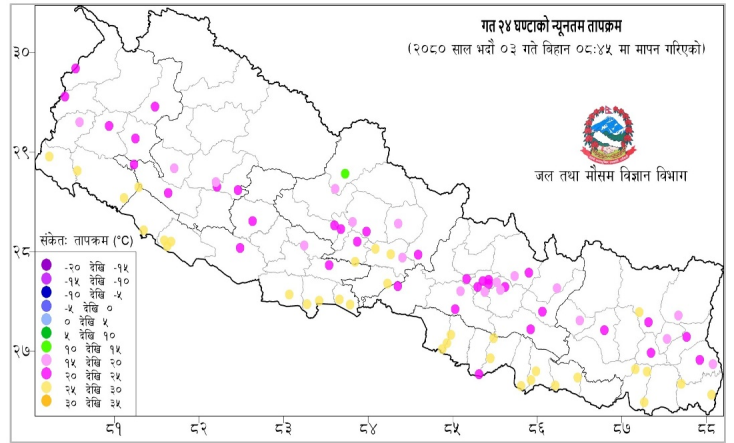
नक्सा १: भदौ ०२ गते बिहान ०८:४५ बजे देखि भदौ ०३ गते बिहान ०८:४५ बजे सम्मको २४ घण्टाको वर्षा (मि. मि.)

दैनिक अधिकतम तापक्रम



नक्सा २: भदौ ०१ गते साँझ ०५:४५ बजे देखि भदौ ०२ गते साँझ ०५:४५ बजे सम्मको २४ घण्टाको अधिकतम तापक्रम (डिग्री सेल्सियस)

दैनिक न्यूनतम तापक्रम



नक्सा ३: भदौ ०२ गते बिहान ०८:४५ बजे देखि भदौ ०३ गते बिहान ०८:४५ बजे सम्मको २४ घण्टाको न्यूनतम तापक्रम (डिग्री सेल्सियस)

थप जानकारीको लागि

राष्ट्रिय विपद् जोखिम न्यूनीकरण तथा व्यवस्थापन प्राधिकरण

पोस्ट बक्स नम्बर: २१३२१३

फोन: +९७७-१-४२१११९५, +९७७-१-४२१११९६

इमेल: info@bipad.gov.np

अनुसूची १

२०८० बैशाख १ देखि भदौ ०३ गते सम्मका विपद्का प्रमुख घटनाहरूको विवरण

प्रकोप	घटना संख्या	मृत्यु	बेपत्ता	घाइते	प्रभावित परिवार	अनुमानित आर्थिक क्षति (रु)
उच्च ऊँचाई	१५	५	०	१०	१५	०
पहिरो	४४०	४०	९	४६	१,८८८	४४,३४०,२००
बाढी	१३६	११	२०	८	३,७१८	२५१,०१०,५००
डुंगा पल्टिनु	१	०	१	०	१	०
चट्याङ्ग	१६५	३१	०	११९	२४२	५,४३६,०००
सर्पदंश	१२	७	०	६	१३	०
आगलागी	१,२८८	१९	०	१५०	१,६८०	८४८,१६५,९४७
भारीवर्षा	१११	१	०	१३	२४८	१२,११९,५००
अन्य गैरप्राकृतिक विपद्	६	३	०	५	८	०
हुरी ब्रतास	१०६	१	०	१६	२१६	२५,९०५,०००
भूकम्प	३	०	०	०	३	०
प्यान्डामिक फलू	०	०	०	०	०	०
जनावर आक्रमण	११६	१४	०	११५	२०८	३,२०३,२००
हिमपहिरो	४	१२	०	२	१२	०
वन डट्टैलो	१३१	५	०	१२	१७	७०,०००
हिमपात	०	०	०	०	०	०
जम्मा	२,५३४	१४९	३०	५०२	८,२६९	१,१९०,२५०,३४७

घटना सारांश

क्र.स	घटना संख्या	जिल्ला	मृत्यु	बेपत्ता	घाइते	घटना विवरण	प्रतिकार्य
१	आगलागी	झापा	०	०	०	बिर्तामोड न.पा.- ३ स्वागत टोल स्थित एक गोठमा अचानक आगलागी हुँदा पराल तथा गोठ आंशिक रूपमा जली ९० हजार रुपैया वरावरको क्षति ।	प्र.चौ बिर्ताबजारको टोली, स्थानीय र दमकलको सहयोगमा आगो पूर्णरूपमा नियन्त्रण ।
२	आगलागी	झापा	०	०	०	शिवसताक्षी न.पा.- ८ झिलझिले स्थित एक घरमा विद्युत सर्ट भई आगलागी हुँदा सामानहरू जलि क्षति, अन्य विवरण आउन बाँकी ।	ई.प्र.का. झिलझिलेको टोली, स्थानीय र दमकलको सहयोगमा आगो पूर्णरूपमा नियन्त्रण ।
३	आगलागी	भोजपुर	०	०	०	पौवादुङमा गा.पा.- ६ ठुलोदुम्मा वापुङ स्थित एक घरमा अचानक आगलागी हुँदा घर पूर्णरूपमा जलि १ लाख ५० हजार रुपैया वरावरको क्षति ।	स्थानीयको सहयोगमा आगो पूर्णरूपमा नियन्त्रण ।
४	आगलागी	खोटाङ	०	०	०	दिपुङ चुईचुम्मा गा.पा.- ७ टेम्मा स्थित एक बाखाको खोरमा अचानक आगलागी हुँदा खोर, काठपात, बाखा-९ र वोका-२ वटा जलि मृत्यु हुँदा ३ लाख रुपैया वरावरको क्षति ।	स्थानीयको सहयोगमा आगो पूर्णरूपमा नियन्त्रण ।
५	पहिरो	म्याग्दी	०	०	०	अविरल वर्षाको कारण पहिरो आई अन्नपुर्ण गा.पा.- ३ फुलिवाङ स्थित ४ जना स्थानीयका मकै लगाएको बारी पहिरोले पुरी एक घर भत्किई अन्नपात, लत्ताकपडा, भाडावर्तन ८ वटा कुखुरा समेत पुरिई क्षति ।	प्र.व.ह.को टोली खटिई गएको ।

६	आगलागी	कपिलवस्तु	०	०	०	यसोधारा गा.पा.- ४ पर्सेहिया स्थित एक गोठमा लामखुट्टे धपाउन बालेको गुईठाबाट अचानक आगलागी हुँदा गोठ पूर्णरूपमा जलि २ लाख ५० हजार रुपैया बराबरको क्षति ।	स्थानीयको सहयोगमा आगो पूर्णरूपमा नियन्त्रण ।
७	भारीवर्षा	दाङ	०	०	०	घोराही उ.म.न.पा.- ३ मसोट खोला नजिक एक कच्ची घर अविरल वर्षाको कारण गारो भत्किई ४० हजार रुपैया बराबरको क्षति ।	-
८	आगलागी	कन्चनपुर	०	०	२	भीमदत्त न.पा.- ४ बसपार्क स्थित एक म.म. पसलमा ग्यास लिक भई आगलागी हुँदा एक पुरुष र एक महिला सामान्य घाइते, आगलागीबाट घर पूर्णरूपमा जली क्षति ।	घाइतेहरुको महाकाली प्रादेशिक अस्पतालमा उपचार भईरहेको ।
९	आगलागी	झापा	०	०	१	झापा गा.पा.- ५ स्थित एक घरमा अचानक आगलागी हुँदा ३ लाख रुपैया बराबरको क्षति, भारतको बंगालबाट पाउना आएकी वर्ष ७० की एक महिला सामान्य घाइते ।	घाइतेलाई उपचारको लागि प्रादेशिक अस्पताल भद्रपुर लगिएको ।
१०	सर्पदंश	सिराहा	१	०	०	गोलबजार न.पा.- ११ बलकवा बस्ने वर्ष ४ की एक बालिका घर अगाडि खेलिरहेको अवस्थामा सर्पले डसी विरामी भई उपचारको लागि फुल कुमारी मेमोरियल अस्पताल लगेकोमा बाटैमा मृत्यु ।	-
११	आगलागी	काठमाण्डौ	०	०	०	नागार्जुन न.पा.- ४ बाफल मातादेवी पेट्रोल पम्प नजिकैको टुरिष्ट फ्रेन्सिभ गेष्ट हाउसको भान्सा कोठामा ग्यास लिक भई आगलागी, क्षतिको विवरण आउन बाँकी ।	स्थानीयको सहयोगमा आगो पूर्णरूपमा नियन्त्रण ।
१२	भारीवर्षा	दाङ	०	०	०	तुलसीपुर उ.म.न.पा.- ४ रक्षाचौर स्थित एक कच्ची घर अविरल वर्षाका कारण पूर्णरूपमा भत्किई ५ लाख रुपैया बराबरको क्षति ।	अ.प्र.पोष्ट गोठिखोलाको टोली खटिई गएको ।
जम्मा	१२	९	१	०	३		

२४ घण्टामा विपद्को विवरण

घटना संख्या	मृत्यु संख्या	बेपत्ता संख्या	घाइते संख्या	अनुमानित क्षति	सडक अवरोध	चौपाया
१२	१	०	३	१,६३०,०००	०	११

प्रदेश अनुसार मृत्यु, बेपत्ता र घाइते संख्याको बर्गीकरण

	बागमती	गण्डकी	कर्णाली	लुम्बिनी	प्रदेश न.१	मधेश	सुदूरपश्चिम
मृत्यु संख्या	०	०	०	०	०	१	०
हराइरहेको संख्या	०	०	०	०	०	०	०
घाइतेको संख्या	०	०	०	०	१	०	२

लिङ्ग अनुसार मृत्युको बर्गीकरण

पुरुष	महिला	पहिचान नभएको
०	१	०

२४ घण्टामा COVID-१९ को विवरण

संक्रमित संख्या	महिला संक्रमित संख्या	पुरुष संक्रमित संख्या	मृत्यु संख्या	निको भएका संख्या
०	०	०	०	०

हालसम्मको कुल तथ्याङ्क

कुल संक्रमित संख्या	कुल सक्रिय संक्रमित संख्या	कुल निको भएका संख्या	कुल मृत्यु संख्या
१,१५७,४६७	०	९९१,३२३	१२,०३१

प्रदेश अनुसार हालसम्मको कुल तथ्याङ्क

	प्रदेश न.१	मधेश	बागमती	गण्डकी	लुम्बिनी	कर्णाली	सुदूरपश्चिम
कुल संक्रमित संख्या	०	५३,८९४	५४२,८२९	९५,३६९	११०,५०५	२४,०२३	४४,९५३