



घटना संख्या  
१२



मृत्यु संख्या  
०



बेपत्ता संख्या  
०



घाइते संख्या  
०



अनुमानित क्षति  
३६.८८५ लाख



सडक अवरोध  
०

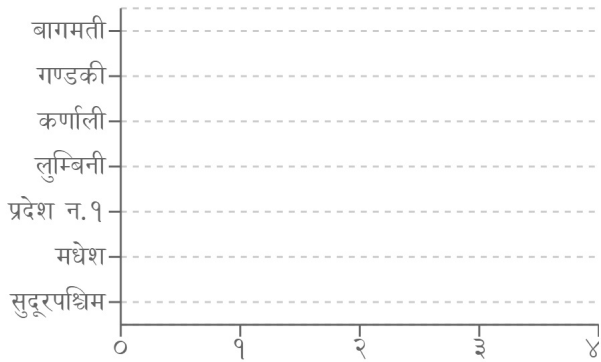


चौपाया  
५

## विपद्का हाइलाइट

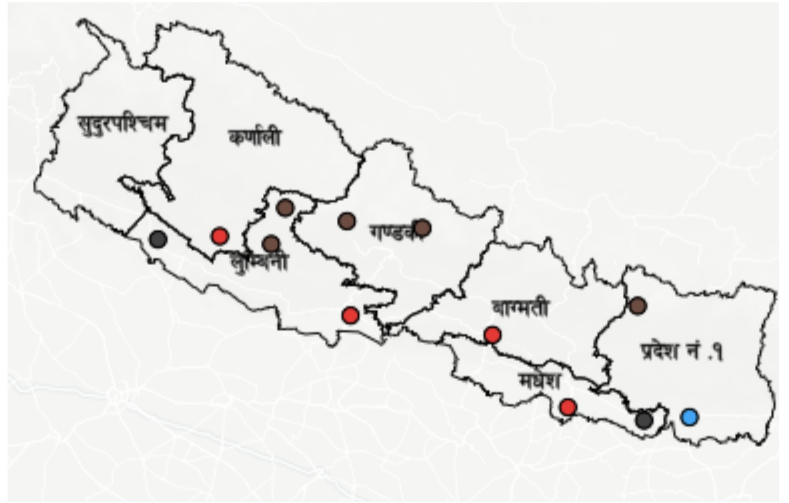
पछिल्लो चौबिस घण्टामा देशका विभिन्न जिल्लामा गरी ५ स्थानमा पहिरो, ४ स्थानमा आगलागी, २ स्थानमा जनावर आक्रमण र १ स्थानमा भारी वर्षा सम्बन्धी विपद् सम्बन्धी विपद्का घटना दर्ता भएका छन् ।

### प्रदेश अनुसार मृत्यु, बेपत्ता र घाइते संख्याको बर्गीकरण



■ मृत्यु ■ बेपत्ता ■ घाइते

### प्रकोप अनुसार घटनाको विवरण (२४ घण्टा) नक्सामा



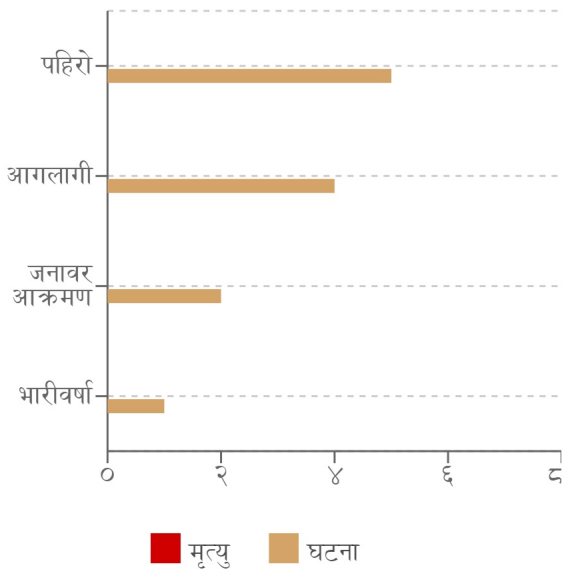
#### मृत्यु संख्या

○ सामान्य (०) ○ मुख्य (<१०) ○ गम्भीर (<१००) ○ विनाशकारी (>१००)

#### प्रकोप संकेत

● जनावर आक्रमण ● पहिरो ● आगलागी ● भारीवर्षा

## प्रकोप अनुसार घटना र मृत्यु संख्याको बर्गीकरण



## लिङ्ग अनुसार मृत्युको बर्गीकरण

कुनै मृत्यु रिपोर्ट गरिएको छैन

## २४ घण्टामा COVID-१९ को विवरणहरू



कुल संक्रमित संख्या  
०

कुल मृत्यु संख्या  
०

कुल निको भएका संख्या  
०

## हालसम्मको COVID-१९ को कुल तथ्याङ्क



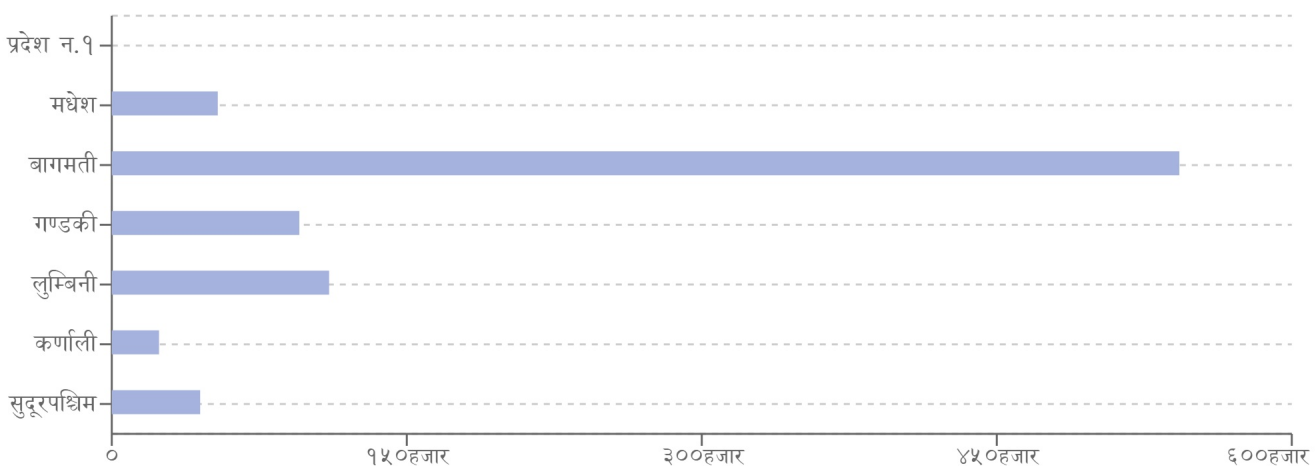
कुल संक्रमित संख्या  
१,१५७,४२७

कुल सक्रिय संक्रमित संख्या  
०

कुल निको भएका संख्या  
९९९,३२३

कुल मृत्यु संख्या  
१२,०३९

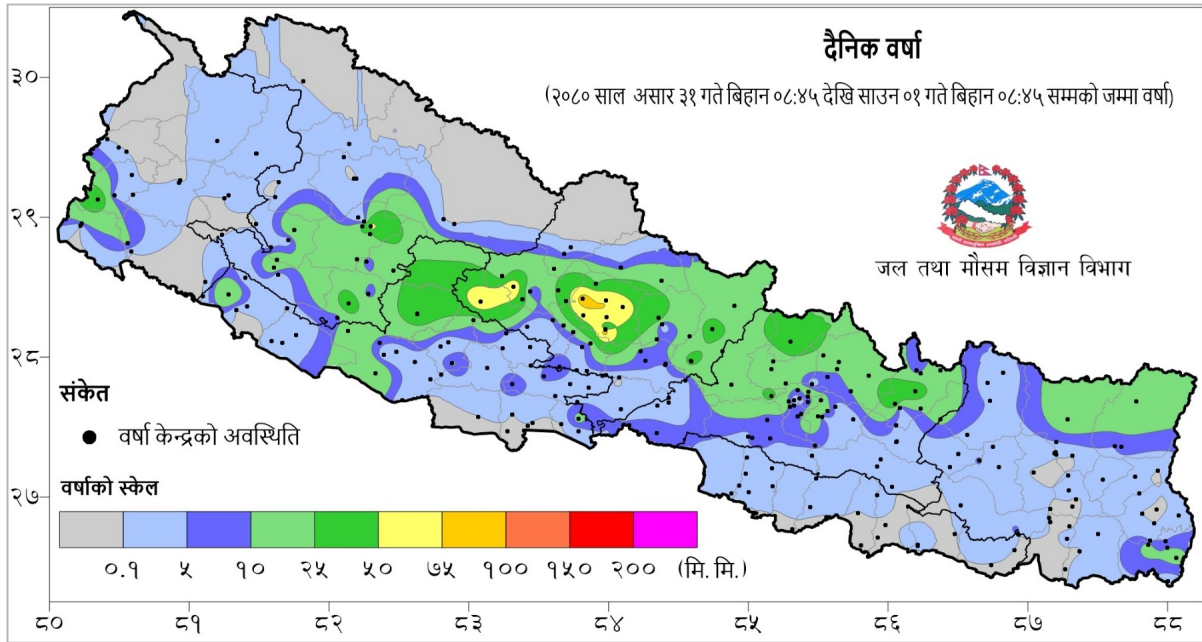
## प्रदेश अनुसार कुल संक्रमित संख्याको बर्गीकरण



	प्रदेश न.१	मधेश	बागमती	गण्डकी	लुम्बिनी	कर्णाली	सुदूरपश्चिम
कुल संक्रमित संख्या	०	५३,८९४	५४२,८२९	९५,३६९	११०,५०५	२४,०२३	४४,९५३

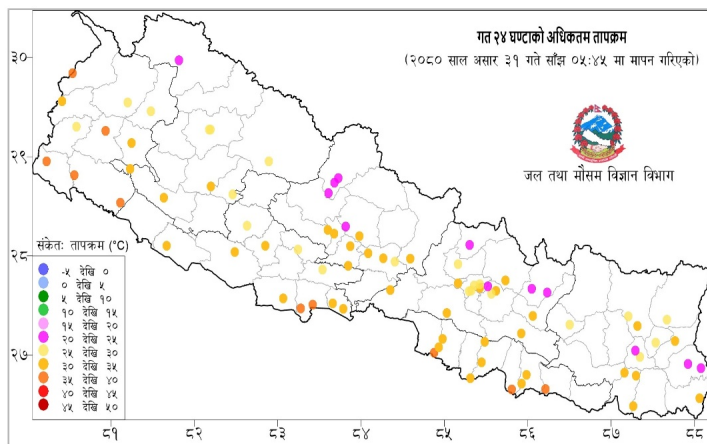
## दैनिक वर्षा र तापक्रमको सारांश

आज मिति २०८०/०४/०१ गते बिहान ०८:४५ बजे २६४ वटा वर्षा मापन केन्द्रहरू (मानव सञ्चालित: ८४ र स्वाचालित: १८०) मा मापन गरिएको गत २४ घण्टाको वर्षाको विवरण अनुसार २१० वटा केन्द्रमा वर्षा भएको छ (नक्सा १)। उक्त केन्द्रहरू मध्ये सबै भन्दा बढी वर्षा (९६.६ मि.मि.) कास्की जिल्लाको पोखरा एयरपोर्ट केन्द्रमा भएको छ। वर्षा मापन गरिएका केन्द्रहरू मध्ये ७२ वटा केन्द्रहरूमा १० मि.मि. भन्दा बढी, २८ वटा केन्द्रहरूमा २५ मि.मि. भन्दा बढी र ९ वटा केन्द्रहरूमा ५० मि.मि. भन्दा बढी वर्षा भएको छ।



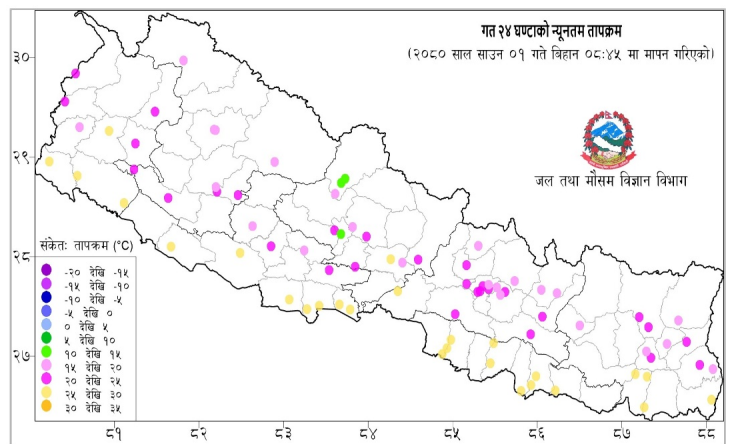
नक्सा १: असार ३१ गते बिहान ०८:४५ बजे देखि साउन ०१ गते बिहान ०८:४५ बजे सम्मको २४ घण्टाको वर्षा (मि. मि.)

### दैनिक अधिकतम तापक्रम



नक्सा २: असार ३० गते साँझ ०५:४५ बजे देखि असार ३१ गते साँझ ०५:४५ बजे सम्मको २४ घण्टाको अधिकतम तापक्रम (डिग्री सेल्सियस)

### दैनिक न्यूनतम तापक्रम



नक्सा ३: असार ३१ गते बिहान ०८:४५ बजे देखि साउन ०१ गते बिहान ०८:४५ बजे सम्मको २४ घण्टाको न्यूनतम तापक्रम (डिग्री सेल्सियस)

## थप जानकारीको लागि

राष्ट्रिय विपद् जोखिम न्यूनीकरण तथा व्यवस्थापन प्राधिकरण

पोस्ट बक्स नम्बर: २१३२१३

फोन: +९७७-१-४२१११९५, +९७७-१-४२१११९६

इमेल: info@bipad.gov.np

# अनुसूची १

२०८० बैशाख १ देखि साउन ०१ गते सम्मका विपद्का प्रमुख घटनाहरूको विवरण

प्रकोप	घटना संख्या	मृत्यु	बेपत्ता	घाइते	प्रभावित परिवार	अनुमानित आर्थिक क्षति (रु )
उच्च ऊँचाई	१२	४	०	८	१२	०
पहिरो	२८५	२०	५	१७	५०५	१९,०५७,०००
बाढी	१०५	९	२०	६	२५५	४६,७८०,०००
डुंगा पल्टिनु	१	०	१	०	१	०
चट्याङ्ग	१५०	२७	०	११०	२२६	४,९८६,०००
सर्पदंश	०	०	०	०	०	०
आगलागी	१,१०९	१७	०	१३१	१,४७६	७१७,६६९,१६०
भारीवर्षा	५८	१	०	७	१६३	५,६९६,५००
अन्य गैरप्राकृतिक विपद्	४	४	०	६	१०	०
हुरी बतस	१०५	१	०	१५	२१४	२५,९०५,०००
भूकम्प	३	०	०	०	३	०
प्यान्डामिक फ्लू	०	०	०	०	०	०
जनावर आक्रमण	८२	११	०	९७	१५१	१,७५५,०००
हिमपहिरो	४	१२	०	२	१२	०
वन डट्टैलो	१३१	५	०	१२	१७	७०,०००
हिमपात	०	०	०	०	०	०
जम्मा	२,०४९	१११	२६	४११	३,०४५	८२१,९१८,६६०

## घटना सारांश

क्र.स	घटना संख्या	जिल्ला	मृत्यु	बेपत्ता	घाइते	घटना विवरण	प्रतिकार्य
१	जनावर आक्रमण	बर्दिया	०	०	०	मधुवन न.पा.-१ बड्कीटडुवा स्थित २ वटा खसी, २ वटा बाख्रा र १ वटा बंगुरलाई अचानक चितुवाले आक्रमण गरी मारी ३८ हजार ५ सय रुपैया बराबरको क्षति ।	प्र.चौ.कोठियाघाटको टोली खटिई गएको ।
२	पहिरो	मनाङ्ग	०	०	०	नासो गा.पा.-३ बेशिसहर चामे कच्ची सडक खण्ड खोत्रो स्थित खोत्रोडाँडाबाट ठुला-ठुला ढुङ्गा सहितको पहिरो झरी सडक खण्ड पूर्णरूपले अवरोध ।	प्र.ना.नि.को टोली खटिई गएको ।
३	जनावर आक्रमण	सप्तरी	०	०	०	कंचनरूप न.पा.-६ जमुवा टोल स्थित सप्तकोशी वन्तजन्तु आरक्ष क्षेत्रबाट ५ वटा हात्ती आई २ वटा घरको टाटी भत्काई धान, चामल, दाल खाई ३० हजार रुपैया बराबरको क्षति ।	हात्तीलाई प्रहरी र स्थानीयको सहयोगमा जङ्गल तर्फ भगाएको ।
४	पहिरो	सोलुखुम्बु	०	०	०	अविरल वर्षाको कारण थुलुङ्ग दुधकोशी गा.पा.-६ स्थित प्र.चौ. मुक्लीको कार्यालय भवन पछाडि अ.३/४ मिटर पर अ.७/८ मिटर पहिरो गएको ।	पहिरो रोकथामको लागि सिंचाई कार्यालयसँग पत्रचार गरी तार जाली लगाउने पहल भईरहेको ।
५	आगलागी	सल्यान	०	०	०	दार्मा गा.पा.-३ फारुलाचौर स्थित कुशल सप्लायर्स(कपडा पसल) मा विद्युत सर्ट भई आगलागी हुँदा १ लाख रुपैया बराबरको क्षति ।	प्र.ना.नि.को टोली खटिई गएको ।

६	आगलागी	रुपन्देही	०	०	०	तिलोत्तमा न.पा.-११ गाईघाट स्थित ना.१ ख.५०८७ नं. को JCB र लु.३ त.३३७७ नं.को ट्याक्टर पार्किङ्ग गरीराखेको अवस्थामा अचानक आगलागी हुँदा २६ लाख रुपैया बराबरको क्षति ।	सिद्धार्थनगरको दमकल, स्थानीय र प्रहरीको सहयोगमा आगो पूर्णरूपमा नियन्त्रण ।
७	पहिरो	रोल्पा	०	०	०	माडि गा.पा.-३ बेर्सावाड स्थित शहिद मार्गमा माथिबाट पहिरो आई बाटो अवरोध ।	प्र.ह.को टोली खटिई गएको ।
८	पहिरो	म्याग्दी	०	०	०	अन्नपुर गा.पा.-२ नैनिबगर स्थित बेनी जोमसोम सडक खण्डमा माथिबाट ढुङ्गा माटो सहितको पहिरो खसी सडक पूर्णरूपमा अवरोध भएकोमा जे.सि.बि.लगाई पहिरो हटाई पूर्णरूपमा सुचारु ।	ई.प्र.का. भुरुङतातोपानीको टोली खटिई गएको ।
९	आगलागी	मकवानपुर	०	०	०	ईन्द्रशरोवर गा.पा.-२ सुलीकोट स्थित एक घरमा अचानक विद्युत सर्ट भई आगलागी हुँदा ग्यास सिलिण्डर समेत पड्किई घर पूर्णरूपमा जली ७ लाख रुपैया बराबरको क्षति ।	स्थानीय र प्रहरीको सहयोगमा आगो पूर्णरूपमा नियन्त्रण ।
१०	भारीवर्षा	सुनसरी	०	०	०	अविरल वर्षाको कारण ईटहरी उ.म.न.पा.-१४ स्थित साईबावा कृषि फर्म पूर्णरूपमा भत्किई १ लाख ५० हजार रुपैया बराबरको क्षति ।	प्र.स.नि.को टोली खटिई गएको ।
११	आगलागी	धनुषा	०	०	०	जनकपुर उ.म.न.पा.-८ बालवाटोल स्थित एक घुम्ती पसलमा ग्यास बाली पकौडा बनाउने क्रममा अचानक ग्यास सिलिण्डर लिक भई आगलागी हुँदा ७० हजार रुपैया बराबरको क्षति ।	स्थानीय र प्रहरीको सहयोगमा आगो पूर्णरूपमा नियन्त्रण ।
१२	पहिरो	रुकुम पूर्व	०	०	०	भुमे गा.पा.-१ पन्चासे स्थित मध्य पहाडी लोक मार्गमा सडक देखि माथिबाट खसेको पहिरोले सडक पूर्णरूपमा अवरोध ।	प्र.व.ह.को टोली खटिई गएको ।
जम्मा	१२	१२	०	०	०		

## २४ घण्टामा विपद्को विवरण

घटना संख्या	मृत्यु संख्या	बेपत्ता संख्या	घाइते संख्या	अनुमानित क्षति	सडक अवरोध	चौपाया
१२	०	०	०	३,६८८,५००	०	५

## प्रदेश अनुसार मृत्यु, बेपत्ता र घाइते संख्याको बर्गीकरण

	बागमती	गण्डकी	कर्णाली	लुम्बिनी	प्रदेश न.१	मधेश	सुदूरपश्चिम
मृत्यु संख्या	०	०	०	०	०	०	०
हराइरहेको संख्या	०	०	०	०	०	०	०
घाइतेको संख्या	०	०	०	०	०	०	०

## लिङ्ग अनुसार मृत्युको बर्गीकरण

पुरुष	महिला	पहिचान नभएको
०	०	०

## २४ घण्टामा COVID-१९ को विवरण

संक्रमित संख्या	महिला संक्रमित संख्या	पुरुष संक्रमित संख्या	मृत्यु संख्या	निको भएका संख्या
०	०	०	०	०

## हालसम्मको कुल तथ्याङ्क

कुल संक्रमित संख्या	कुल सक्रिय संक्रमित संख्या	कुल निको भएका संख्या	कुल मृत्यु संख्या
१,१५७,४२७	०	९९१,३२३	१२,०३१

## प्रदेश अनुसार हालसम्मको कुल तथ्याङ्क

	प्रदेश न.१	मधेश	बागमती	गण्डकी	लुम्बिनी	कर्णाली	सुदूरपश्चिम
कुल संक्रमित संख्या	०	५३,८९४	५४२,८२९	९५,३६९	११०,५०५	२४,०२३	४४,९५३