



घटना संख्या
६



मृत्यु संख्या
०



बेपत्ता संख्या
०



घाइते संख्या
०



अनुमानित क्षति
३.११३ करोड



सडक अवरोध
०

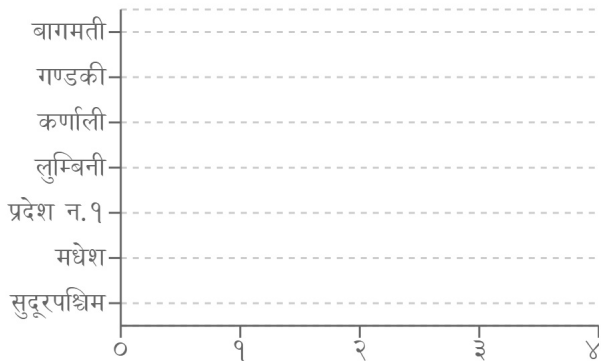


चौपाया
०

विपद्का हाइलाइट

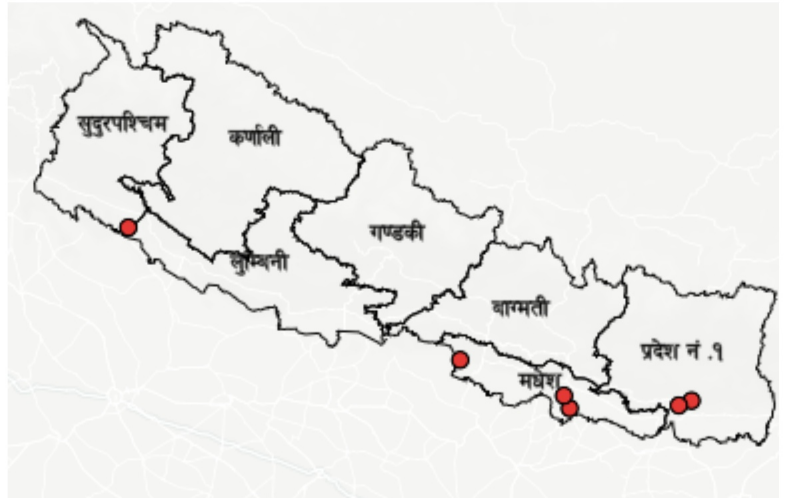
पछिल्लो चौबिस घण्टामा देशका विभिन्न जिल्लामा गरी ६ स्थानमा आगलागीका घटना दर्ता भएका छन् भने ३ करोड रुपैया बराबरको क्षति भएको छ ।

प्रदेश अनुसार मृत्यु, बेपत्ता र घाइते संख्याको बर्गीकरण



■ मृत्यु ■ बेपत्ता ■ घाइते

प्रकोप अनुसार घटनाको विवरण (२४ घण्टा) नक्सामा



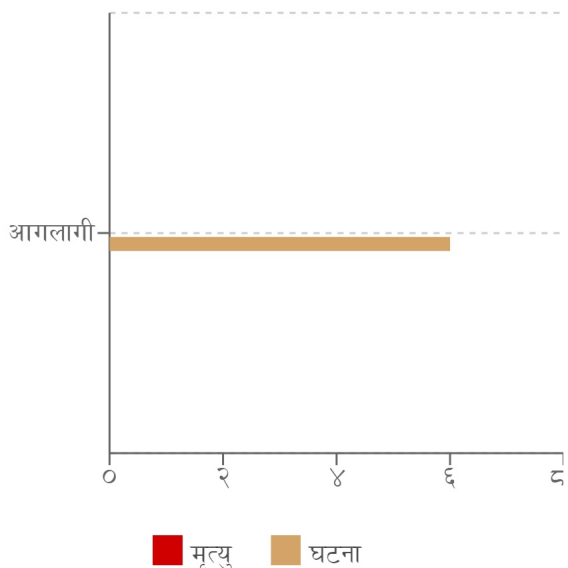
मृत्यु संख्या

○ सामान्य (०) ○ मुख्य (<१०) ○ गम्भीर (<१००) ○ विनाशकारी (>१००)

प्रकोप संकेत

● आगलागी

प्रकोप अनुसार घटना र मृत्यु संख्याको बर्गीकरण



लिङ्ग अनुसार मृत्युको बर्गीकरण

कुनै मृत्यु रिपोर्ट गरिएको छैन

२४ घण्टामा COVID-१९ को विवरणहरू



कुल संक्रमित संख्या
१

कुल मृत्यु संख्या
०

कुल निको भएका संख्या
११

हालसम्मको COVID-१९ को कुल तथ्याङ्क



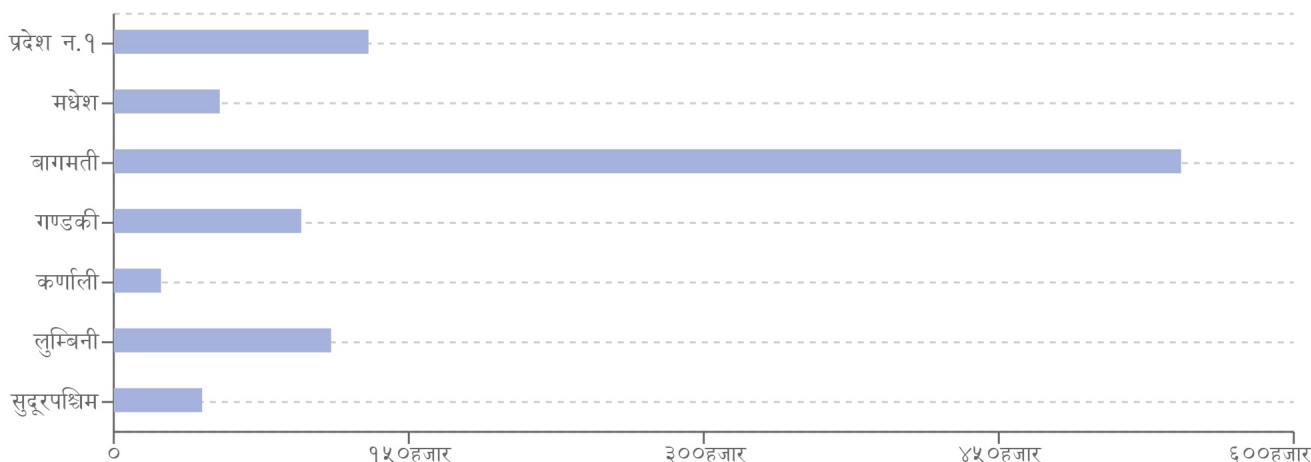
कुल संक्रमित संख्या
१,०००,९३०

कुल सक्रिय संक्रमित संख्या
४१

कुल निको भएका संख्या
९८८,८७०

कुल मृत्यु संख्या
१२,०१९

प्रदेश अनुसार कुल संक्रमित संख्याको बर्गीकरण



	प्रदेश न.१	मधेश	बागमती	गण्डकी	कर्णाली	लुम्बिनी	सुदूरपश्चिम
■ कुल संक्रमित संख्या	१२९,५२८	५३,८८८	५४२,६९१	९५,३४७	२४,०२२	११०,५०५	४४,९५०



थप जानकारीको लागि

राष्ट्रिय विपद् जोखिम न्यूनीकरण तथा व्यवस्थापन प्राधिकरण

पोस्ट बक्स नम्बर: २१३२१३

फोन: +९७७-१-४२१११९५, +९७७-१-४२१११९६

इमेल: info@bipad.gov.np

अनुसूची १

२०७९ बैशाख १ देखि मंसिर २४ गते सम्मका विपद्का प्रमुख घटनाहरूको विवरण

प्रकोप	घटना संख्या	मृत्यु	बेपत्ता	घाइते	प्रभावित परिवार	अनुमानित आर्थिक क्षति (रु)
पहिरो	३१९	९५	१७	८२	१,९८०	८८,१२८,७००
उच्च ऊँचाई	११	७	०	७	११	०
बाढी	५४	१९	१५	१७	१४१	१४,५८८,०००
डुंगा पल्टिनु	४	४	१	२	७	०
चट्याङ्ग	२३६	८०	०	२०२	३५३	३,६५२,०००
सर्पदंश	२४	१९	०	६	२४	०
आगलागी	१,४१२	४४	०	१९४	१,६३१	१,२७१,७८०,३३०
अन्य गैरप्राकृतिक विपद्	०	०	०	०	०	०
भारीवर्षा	१६५	८	०	१८	२००	३८,१३०,६७५
हुरी बतस	९६	९	०	३४	२६१	२५,४६१,८००
भूकम्प	२०	६	०	९	६९	९८०,०००
प्यान्डामिक फ्लू	०	०	०	०	०	०
हिमपहिरो	२	२	०	११	१३	०
जनावर आक्रमण	१६८	२७	०	११४	२५०	४,३१९,१००
वन डट्टैलो	५४	१	०	२	२९	१२,३८५,०००
हिमपात	१	१	०	०	१	०
जम्मा	२,५६६	३२२	३३	६९८	४,९७०	१,४५९,४२५,६०५

घटना सारांश

क्र.स	घटना संख्या	जिल्ला	मृत्यु	बेपत्ता	घाइते	घटना विवरण	प्रतिकार्य
१	आगलागी	पर्सा	०	०	०	जिराभवानी गा.पा.- १ विसनपुरवा स्थित दुईवटा गोठमा अचानक आगलागी हुँदा दुवै गोठ जली ५ लाख रुपैया बराबरको क्षति ।	प्र.चौ. पिडारीको टोली र स्थानीयको सहयोगमा आगो नियन्त्रण ।
२	आगलागी	धनुषा	०	०	०	जनकपुर उ.म.न.पा.- ३ जनकचोक स्थित शिवानी रेडिमेड पसलमा विद्युत सर्त भई आगलागी हुँदा पसल र लत्ताकपडाहरू जली ३५ लाख रुपैया बराबरको क्षति ।	प्र.चौ.जनकपुरधाम र जि.प्र.का.को टोली दमकल र स्थानीयको सहयोगमा आगो पूर्णरूपमा नियन्त्रण ।
३	आगलागी	सुनसरी	०	०	०	धरान उ.म.न.पा.- १८ सुन्दर बजार स्थित निको ट्रेड सप्लायर्स तथा निको मेडिकल पसलबाट लागेको आगो सँगैको होटल र फ्रेन्स फार्मसीमा समेत सल्लिकई २ करोड ५० लाख रुपैया बराबरको क्षति ।	ई.प्र.का.धरानको टोली सशस्त्र प्रहरी बल, दमकल र स्थानीयको सहयोगमा आगो पूर्णरूपमा नियन्त्रण ।
४	आगलागी	कैलाली	०	०	०	टिकापुर न.पा.- १ मालीका ग्राउड स्थित एक गोठमा अचानक आगलागी हुँदा ३० हजार रुपैया बराबरको क्षति	ई.प्र.का.टिकापुरको टोली खटिई गएको ।
५	आगलागी	महोत्तरी	०	०	०	भंगाहा न.पा.- ७ मझौलिया स्थित सरस्वती बहुउद्देशिय फर्ममा विद्युत सर्त भई आगलागी हुँदा फर्म पूर्णरूपमा जली कुखुराको चल्ला १८०० वटा, कुखुराको दाना र पानी दिने भाडा लगायतका सरसामान जली २० लाख २७ हजार ७ सय रुपैया बराबरको क्षति ।	ई.प्र.का.रामगोपालपुरको टोली खटिई गई आगो पूर्णरूपमा नियन्त्रण ।

६	आगलागी	सुनसरी	०	०	०	बराहक्षेत्र न.पा.- ८ सालबन्दी टोल स्थित एक गोठमा रहेको चुल्होबाट अचानक आगो सल्किई काँठपात पराल सहित गोठ पूर्णरूपमा जली ७० हजार रुपैया बराबरको क्षति।	ई.प्र.का. महेन्द्रनगरको टोली खटिई गएको ।
जम्मा	६	५	०	०	०		

२४ घण्टामा विपद्को विवरण

घटना संख्या	मृत्यु संख्या	बेपत्ता संख्या	घाइते संख्या	अनुमानित क्षति	सडक अवरोध	चौपाया
६	०	०	०	३१,१२७,७००	०	०

प्रदेश अनुसार मृत्यु, बेपत्ता र घाइते संख्याको बर्गीकरण

	बागमती	गण्डकी	कर्णाली	लुम्बिनी	प्रदेश न.१	मधेश	सुदूरपश्चिम
मृत्यु संख्या	०	०	०	०	०	०	०
हराइरहेको संख्या	०	०	०	०	०	०	०
घाइतेको संख्या	०	०	०	०	०	०	०

लिङ्ग अनुसार मृत्युको बर्गीकरण

पुरुष	महिला	पहिचान नभएको
०	०	०

२४ घण्टामा COVID-१९ को विवरण

संक्रमित संख्या	महिला संक्रमित संख्या	पुरुष संक्रमित संख्या	मृत्यु संख्या	निको भएका संख्या
१	०	०	०	११

हालसम्मको कुल तथ्याङ्क

कुल संक्रमित संख्या	कुल सक्रिय संक्रमित संख्या	कुल निको भएका संख्या	कुल मृत्यु संख्या
१,०००,९३०	४१	९८८,८७०	१२,०१९

प्रदेश अनुसार हालसम्मको कुल तथ्याङ्क

	प्रदेश न.१	मधेश	बागमती	गण्डकी	कर्णाली	लुम्बिनी	सुदूरपश्चिम
कुल संक्रमित संख्या	१२९,५२८	५३,८८८	५४२,६९१	९५,३४७	२४,०२२	११०,५०५	४४,९५०