



घटना संख्या
८



मृत्यु संख्या
०



बेपत्ता संख्या
०



घाइते संख्या
०



अनुमानित क्षति
९.६५ लाख



सडक अवरोध
०

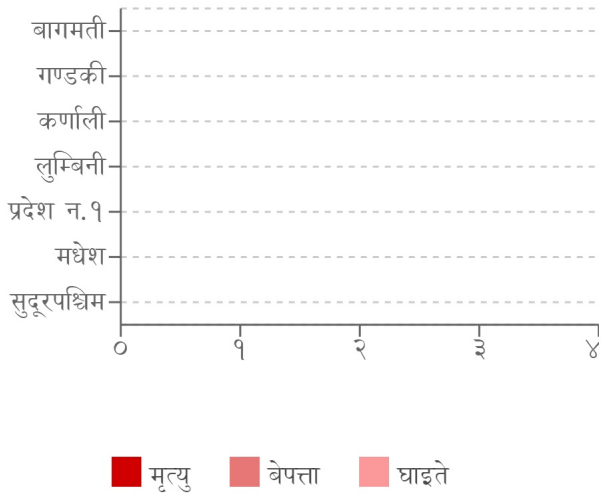


चौपाया
२

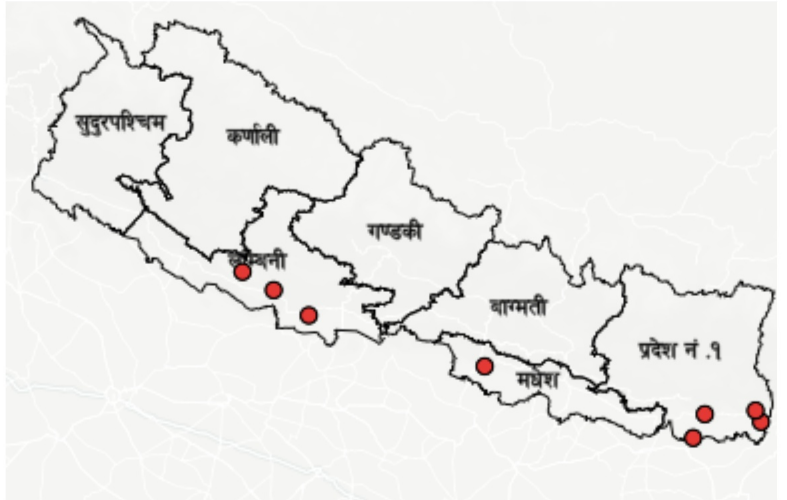
विपद्का हाइलाइट

पछिल्लो चौबिस घण्टामा देशका विभिन्न जिल्लामा गरी ८ स्थानमा आगलागीका घटना दर्ता भएका छन् ।

प्रदेश अनुसार मृत्यु, बेपत्ता र घाइते संख्याको बर्गीकरण



प्रकोप अनुसार घटनाको विवरण (२४ घण्टा) नक्सामा



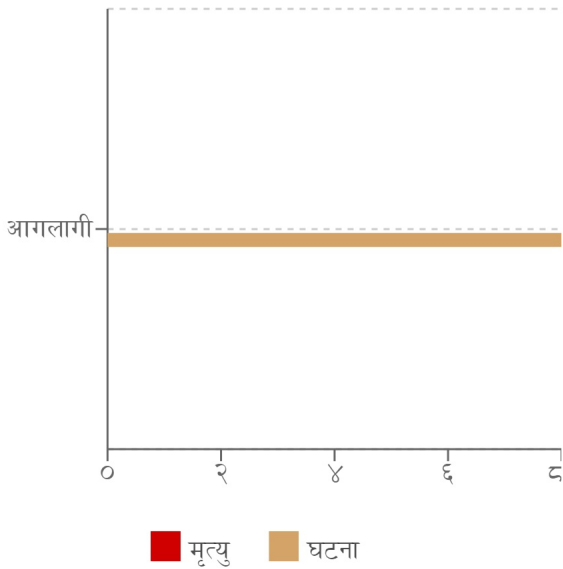
मृत्यु संख्या

- सामान्य (०)
- मुख्य (<१०)
- गम्भीर (<१००)
- विनाशकारी (>१००)

प्रकोप संकेत

- आगलागी

प्रकोप अनुसार घटना र मृत्यु संख्याको बर्गीकरण



लिङ्ग अनुसार मृत्युको बर्गीकरण

कुनै मृत्यु रिपोर्ट गरिएको छैन

२४ घण्टामा COVID-१९ को विवरणहरू



कुल संक्रमित संख्या
१४

कुल मृत्यु संख्या
०

कुल निको भएका संख्या
२०

हालसम्मको COVID-१९ को कुल तथ्याङ्क



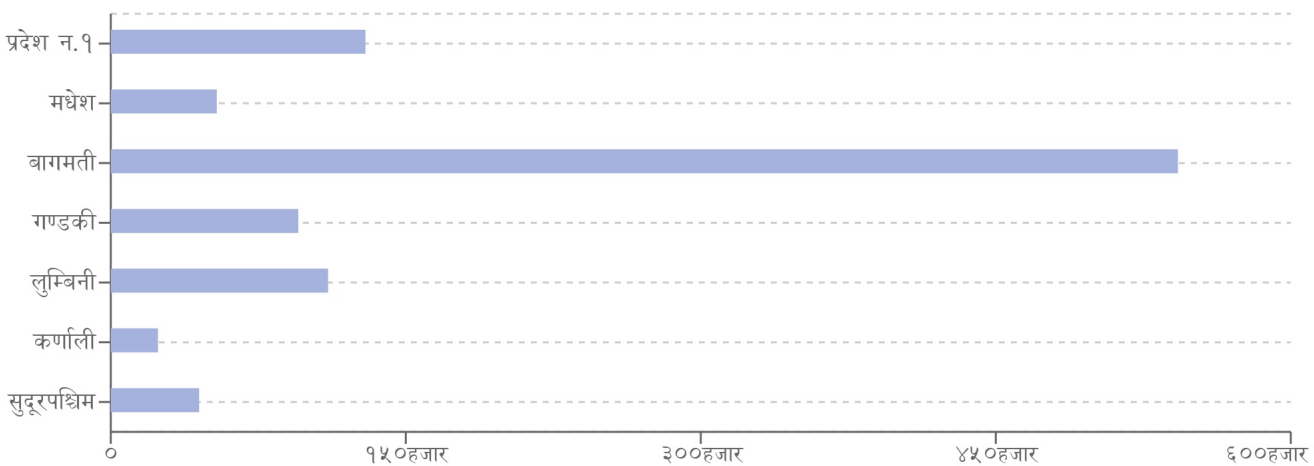
कुल संक्रमित संख्या
१,०००,८२६

कुल सक्रिय संक्रमित संख्या
४९९

कुल निको भएका संख्या
९८८,३९६

कुल मृत्यु संख्या
१२,०९९

प्रदेश अनुसार कुल संक्रमित संख्याको बर्गीकरण



	प्रदेश न.१	मधेश	बागमती	गण्डकी	लुम्बिनी	कर्णाली	सुदूरपश्चिम
कुल संक्रमित संख्या	१२९,५९३	५३,८८५	५४२,६०९	९५,३४०	१९०,५०२	२४,०२९	४४,९४६



थप जानकारीको लागि

राष्ट्रिय विपद् जोखिम न्यूनीकरण तथा व्यवस्थापन प्राधिकरण

पोस्ट बक्स नम्बर: २१३२१३

फोन: +९७७-१-४२१११९५, +९७७-१-४२१११९६

इमेल: info@bipad.gov.np

अनुसूची १

२०७९ बैशाख १ देखि कार्तिक २९ गते सम्मका विपद्का प्रमुख घटनाहरूको विवरण

प्रकोप	घटना संख्या	मृत्यु	बेपत्ता	घाइते	प्रभावित परिवार	अनुमानित आर्थिक क्षति (रु)
पहिरो	३१९	९५	१७	८२	१,९८०	८८,१२८,७००
उच्च ऊँचाई	७	५	०	३	७	०
बाढी	५४	१९	१५	१७	१४१	१४,५८८,०००
डुंगा पल्टिनु	४	४	१	२	७	०
चट्याङ्ग	२३६	८०	०	२०२	३५३	३,६५२,०००
सर्पदंश	२४	१९	०	६	२४	०
आगलागी	१,२०१	३४	०	१७०	१,३९५	१,१६५,९७४,२८०
अन्य गैरप्राकृतिक विपद्	०	०	०	०	०	०
भारीवर्षा	१६५	८	०	१८	२००	३८,१३०,६७५
हरी वतास	९६	९	०	३४	२६१	२५,४६१,८००
भूकम्प	२०	६	०	९	६९	९८०,०००
प्यान्डामिक फलू	०	०	०	०	०	०
हिमपहिरो	२	२	०	११	१३	०
जनावर आक्रमण	१५८	२५	०	१०३	२३६	४,२३९,१००
वन डट्टैलो	५४	१	०	२	२९	१२,३८५,०००
हिमपात	१	१	०	०	१	०
जम्मा	२,३४१	३०८	३३	६५९	४,७१६	१,३५३,५३९,५५५

घटना सारांश

क्र.स	घटना संख्या	जिल्ला	मृत्यु	बेपत्ता	घाइते	घटना विवरण	प्रतिकार्य
१	आगलागी	दाङ	०	०	०	रासी गा.पा.- ४ नयाँवस्ती स्थित एक घरमा अचानक आगलागी ।	ई.प्र.का.भालुवाङको टोली र स्थानीयको सहयोगमा आगो नियन्त्रण ।
२	आगलागी	कपिलवस्तु	०	०	०	कपिलवस्तु न.पा.- ९ कुस्मा स्थित एक गोठमा मच्छर माने धुपबाट अचानक आगलागी हुँदा २ वटा पशु सहित २ लाख रुपैया बराबरको क्षति ।	स्थानीयको सहयोगमा आगो पूर्णरूपमा नियन्त्रण ।
३	आगलागी	दाङ	०	०	०	घोराही उ.म.न.पा.- ९ तेघरा स्थित धान सहितको परालको टौवामा अचानक आगलागी हुँदा २० हजार रुपैया बराबरको क्षति ।	अ.प्र.पो.कोठरीको टोली र स्थानीयको सहयोगमा आगो पूर्णरूपमा नियन्त्रण ।
४	आगलागी	बारा	०	०	०	जितपुरसिमरा उ.म.न.पा.- १३ डुमरवाना पोर्ताहा स्थित एक कुन्युमा अचानक आगलागी हुँदा ६५ हजार रुपैया बराबरको क्षति ।	अ.प्र.पो.डुमरवानाको टोली र स्थानीयको सहयोगमा आगो पूर्णरूपमा नियन्त्रण ।
५	आगलागी	मोरङ	०	०	०	जहदा गा.पा.- ३ बवनटोली स्थित एक गोठमा अचानक आगलागी हुँदा ५ जनाको धान र परालको कुन्युमा आगो सल्किई ४ लाख ५१ हजार रुपैया बराबरको क्षति ।	स्थानीयको सहयोगमा आगो पूर्णरूपमा नियन्त्रण ।
६	आगलागी	मोरङ	०	०	०	बेलबारी न.पा.- ४ टुके गाँउ स्थित एक परालको कुन्युमा अचानक आगलागी हुँदा १० हजार रुपैया बराबरको क्षति ।	स्थानीयको सहयोगमा आगो पूर्णरूपमा नियन्त्रण ।

७	आगलागी	झापा	०	०	०	भद्रपुर न.पा.- १० स्थित धान सहितको परालको कुन्युमा अचानक आगलागी हुँदा १९ हजार रुपैया बराबरको क्षति ।	प्र.चौ. घोडामाराको टोली, दमकल र स्थानीयको सहयोगमा आगो पूर्णरूपमा नियन्त्रण ।
८	आगलागी	झापा	०	०	०	अर्जुनधारा न.पा.- ८ राना गाउँ स्थित एक गोठमा अचानक आगलागी हुँदा २ लाख रुपैया बराबरको क्षति ।	प्र.चौ. शनिश्चरेको टोली र स्थानीयको सहयोगमा आगो पूर्णरूपमा नियन्त्रण ।
जम्मा	८	५	०	०	०		

२४ घण्टामा विपद्को विवरण

घटना संख्या	मृत्यु संख्या	बेपत्ता संख्या	घाइते संख्या	अनुमानित क्षति	सडक अवरोध	चौपाया
८	०	०	०	९६५,०००	०	२

प्रदेश अनुसार मृत्यु, बेपत्ता र घाइते संख्याको बर्गीकरण

	बागमती	गण्डकी	कर्णाली	लुम्बिनी	प्रदेश न.१	मधेश	सुदूरपश्चिम
मृत्यु संख्या	०	०	०	०	०	०	०
हराइरहेको संख्या	०	०	०	०	०	०	०
घाइतेको संख्या	०	०	०	०	०	०	०

लिङ्ग अनुसार मृत्युको बर्गीकरण

पुरुष	महिला	पहिचान नभएको
०	०	०

२४ घण्टामा COVID-१९ को विवरण

संक्रमित संख्या	महिला संक्रमित संख्या	पुरुष संक्रमित संख्या	मृत्यु संख्या	निको भएका संख्या
१४	०	०	०	२०

हालसम्मको कुल तथ्याङ्क

कुल संक्रमित संख्या	कुल सक्रिय संक्रमित संख्या	कुल निको भएका संख्या	कुल मृत्यु संख्या
१,०००,८२६	४९१	९८८,३१६	१२,०१९

प्रदेश अनुसार हालसम्मको कुल तथ्याङ्क

	प्रदेश न.१	मधेश	बागमती	गण्डकी	लुम्बिनी	कर्णाली	सुदूरपश्चिम
कुल संक्रमित संख्या	१२९,५१३	५३,८८५	५४२,६०९	९५,३४०	११०,५०२	२४,०२१	४४,९४६