



घटना संख्या

७



मृत्यु संख्या

०



बेपत्ता संख्या

०



घाइते संख्या

०



अनुमानित क्षति

५९.५ लाख



सडक अवरोध

०



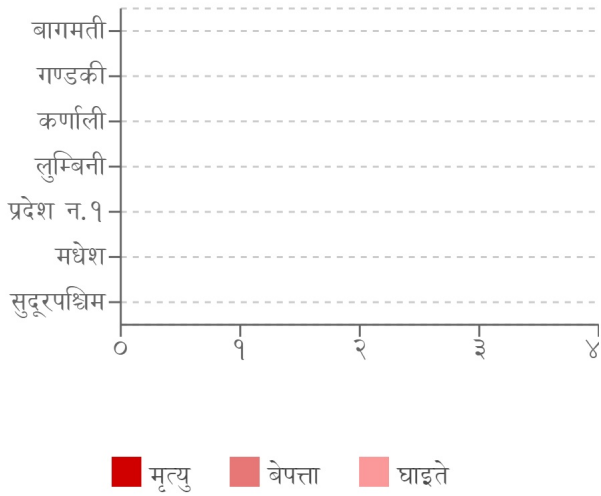
चौपाया

०

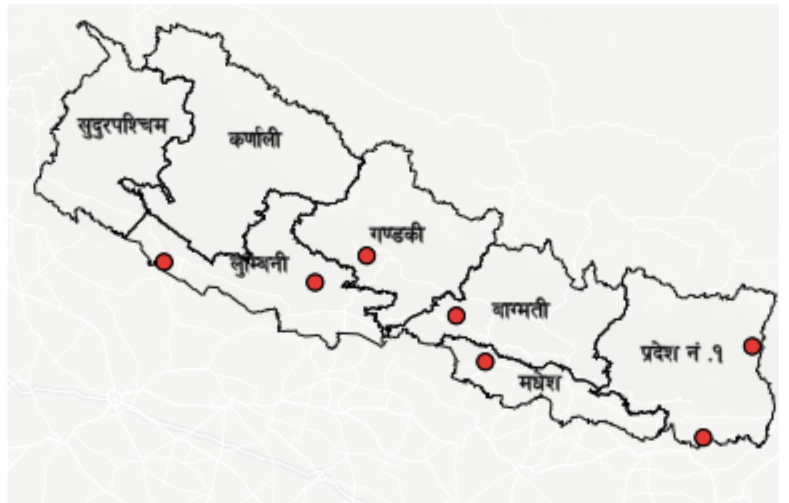
## विपद्का हाइलाइट

पछिल्लो चौबिस घण्टामा देशका विभिन्न जिल्लामा गरी ७ स्थानमा आगलागीका घटना दर्ता भएका छन् ।

प्रदेश अनुसार मृत्यु, बेपत्ता र घाइते संख्याको बर्गीकरण



प्रकोप अनुसार घटनाको विवरण (२४ घण्टा) नक्सामा



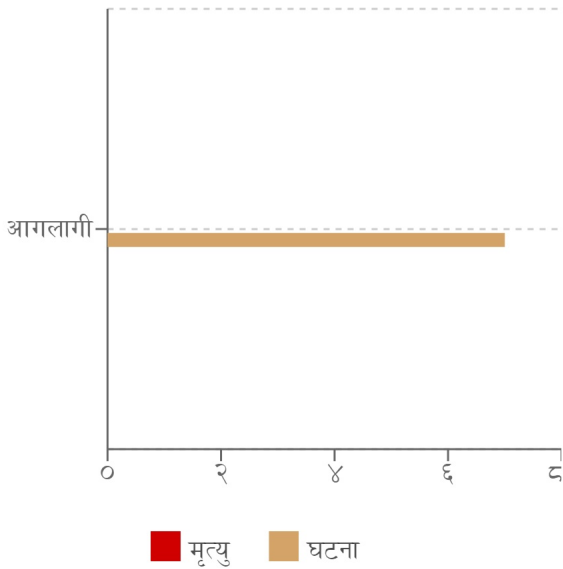
### मृत्यु संख्या

- सामान्य (०)
- मुख्य (<१०)
- गम्भीर (<१००)
- विनाशकारी (>१००)

### प्रकोप संकेत

- आगलागी

## प्रकोप अनुसार घटना र मृत्यु संख्याको बर्गीकरण



## लिङ्ग अनुसार मृत्युको बर्गीकरण

कुनै मृत्यु रिपोर्ट गरिएको छैन

## २४ घण्टामा COVID-१९ को विवरणहरू



कुल संक्रमित संख्या  
३

कुल मृत्यु संख्या  
०

कुल निको भएका संख्या  
३१

## हालसम्मको COVID-१९ को कुल तथ्याङ्क



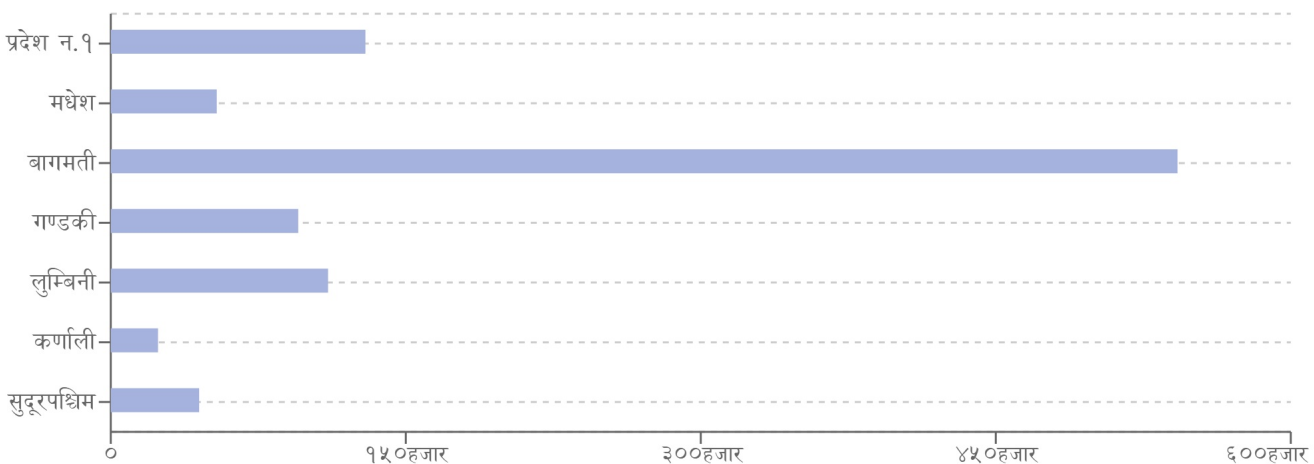
कुल संक्रमित संख्या  
१,०००,५४१

कुल सक्रिय संक्रमित संख्या  
५७७

कुल निको भएका संख्या  
९८७,९४५

कुल मृत्यु संख्या  
१२,०१९

## प्रदेश अनुसार कुल संक्रमित संख्याको बर्गीकरण



	प्रदेश न.१	मधेश	बागमती	गण्डकी	लुम्बिनी	कर्णाली	सुदूरपश्चिम
■ कुल संक्रमित संख्या	१२९,४९१	५३,८८०	५४२,४१२	९५,३१७	११०,४८१	२४,०१९	४४,९४०



### थप जानकारीको लागि

राष्ट्रिय विपद् जोखिम न्यूनीकरण तथा व्यवस्थापन प्राधिकरण

पोस्ट बक्स नम्बर: २१३२१३

फोन: +९७७-१-४२१११९५, +९७७-१-४२१११९६

इमेल: [info@bipad.gov.np](mailto:info@bipad.gov.np)

# अनुसूची १

२०७९ बैशाख १ देखि कार्तिक १२ गते सम्मका विपद्का प्रमुख घटनाहरुको विवरण

प्रकोप	घटना संख्या	मृत्यु	बेपत्ता	घाइते	प्रभावित परिवार	अनुमानित आर्थिक क्षति (रु )
पहिरो	३१७	९५	१७	८१	४०८	८८,१२८,७००
उच्च ऊँचाई	३	४	०	०	३	०
बाढी	५४	१९	१५	१७	१४१	१४,५८८,०००
डुंगा पल्टिनु	३	१	१	०	२	०
चट्याङ्ग	२३६	८०	०	२०२	३५३	३,६५२,०००
सर्पदंश	२३	१८	०	६	२३	०
आगलागी	१,०७१	२८	०	१५५	१,२२२	१,०३१,९०२,६८०
अन्य गैरप्राकृतिक विपद्	०	०	०	०	०	०
भारीवर्षा	१६५	८	०	१८	२००	३८,१३०,६७५
हुरी बतस	९६	९	०	३४	२६१	२५,४६१,८००
भूकम्प	५	०	०	१	७	८३०,०००
प्यान्डामिक फ्लू	०	०	०	०	०	०
हिमपहिरो	२	२	०	११	१३	०
जनावर आक्रमण	१५४	२४	०	९६	२२६	४,१७९,१००
वन डट्टैलो	५३	१	०	२	२९	१२,३८५,०००
हिमपात	१	१	०	०	१	०
जम्मा	२,१८३	२९०	३३	६२३	२,८८९	१,२१९,२५७,९५५

## घटना सारांश

क्र.स	घटना संख्या	जिल्ला	मृत्यु	बेपत्ता	घाइते	घटना विवरण	प्रतिकार्य
१	आगलागी	ताप्लेजुङ्ग	०	०	०	सिदिङ्वा गा.पा.- ७ सुरुङ्गिम स्थित एक घरमा अचानक आगलागी हुँदा घर पूर्णरूपमा जलि १८ लाख रुपैया बराबरको क्षति ।	प्र.चौ.खेवाङको टोली र स्थानीयको सहयोगमा आगो पूर्णरूपमा नियन्त्रण ।
२	आगलागी	चितवन	०	०	०	राप्ती न.पा.- १ दुबिचौर स्थित एक घरमा अचानक आगलागी हुँदा घर पूर्णरूपमा जलि नजिकै रहेको अन्य ३ वटा घर समेत पूर्णरूपमा र एक घर आंशिक रूपमा जलि २५ लाख रुपैया बराबरको क्षति ।	स्थानीयको सहयोगमा आगो पूर्णरूपमा नियन्त्रण ।
३	आगलागी	वर्दिया	०	०	०	बढैयाताल गा.पा.- ८ बर्मेली टोल स्थित एक गोठमा राखेको परालमा नजिकै फोहोर जलाउन लगाएको आगो सल्किई गोठ र पराल जली २ लाख रुपैया बराबरको क्षति ।	स्थानीयको सहयोगमा आगो पूर्णरूपमा नियन्त्रण ।
४	आगलागी	मोरङ्ग	०	०	०	धनपालथान गा.पा.- २ ललिया स्थित एक घरको पुजा कोठामा पुजा गर्ने क्रममा अचानक आगलागी हुँदा १ लाख रुपैया बराबरको क्षति ।	स्थानीयको सहयोगमा आगो पूर्णरूपमा नियन्त्रण ।
५	आगलागी	बारा	०	०	०	जितपुरसिमरा उ.म.न.पा.- ७ स्थित विरगंजबाट पथलैया तर्फ जादै गरेको म्याजिक गाडीको ईन्जिनको तार सर्त भई आगलागी हुँदा १ लाख ५० हजार रुपैया बराबरको क्षति ।	-

६	आगलागी	पर्वत	०	०	०	कुश्मा न.पा.- १३ खौलालाकुरी स्थित एक किराना पसलमा अचानक आगलागी हुँदा किराना समानहरू जलि १० लाख रुपैया बराबरको क्षति ।	प्र.चौ.ठुलीपोखरीको टोली र स्थानीयको सहयोगमा आगो पूर्णरूपमा नियन्त्रण ।
७	आगलागी	अर्घाखाँची	०	०	०	सन्धिखर्क न.पा.- ९ टारी स्थित एक किराना पसलमा ग्यास लिक् भई आगलागी हुँदा २ लाख रुपैया बराबरको क्षति ।	प्रहरी चौकी अर्घाको टोली र स्थानीयको सहयोगमा आगो पूर्णरूपमा नियन्त्रण ।
जम्मा	७	७	०	०	०		

## २४ घण्टामा विपद्को विवरण

घटना संख्या	मृत्यु संख्या	बेपत्ता संख्या	घाइते संख्या	अनुमानित क्षति	सडक अवरोध	चौपाया
७	०	०	०	५,९५०,०००	०	०

## प्रदेश अनुसार मृत्यु, बेपत्ता र घाइते संख्याको बर्गीकरण

	बागमती	गण्डकी	कर्णाली	लुम्बिनी	प्रदेश न.१	मधेश	सुदूरपश्चिम
मृत्यु संख्या	०	०	०	०	०	०	०
हराइरहेको संख्या	०	०	०	०	०	०	०
घाइतेको संख्या	०	०	०	०	०	०	०

## लिङ्ग अनुसार मृत्युको बर्गीकरण

पुरुष	महिला	पहिचान नभएको
०	०	०

## २४ घण्टामा COVID-१९ को विवरण

संक्रमित संख्या	महिला संक्रमित संख्या	पुरुष संक्रमित संख्या	मृत्यु संख्या	निको भएका संख्या
३	२	१०	०	३१

## हालसम्मको कुल तथ्याङ्क

कुल संक्रमित संख्या	कुल सक्रिय संक्रमित संख्या	कुल निको भएका संख्या	कुल मृत्यु संख्या
१,०००,५४१	५७७	९८७,९४५	१२,०१९

## प्रदेश अनुसार हालसम्मको कुल तथ्याङ्क

	प्रदेश न.१	मधेश	बागमती	गण्डकी	लुम्बिनी	कर्णाली	सुदूरपश्चिम
कुल संक्रमित संख्या	१२९,४९१	५३,८८०	५४२,४१२	९५,३१७	११०,४८१	२४,०१९	४४,९४०