



घटना संख्या
११

मृत्यु संख्या
२

बेपत्ता संख्या
०

घाइते संख्या
२

अनुमानित क्षति
२३.९७ लाख

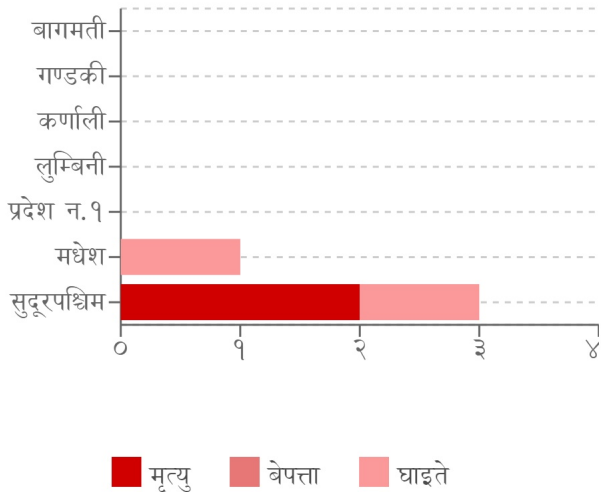
सडक अवरोध
०

चौपाया
३

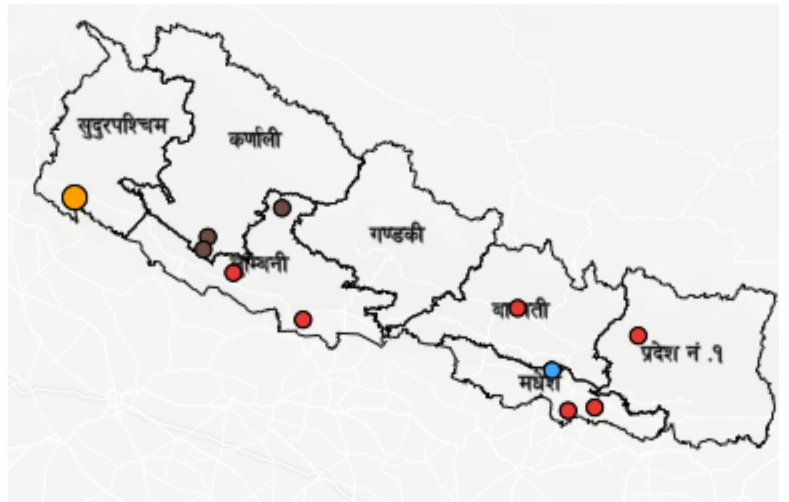
विपद्का हाइलाइट

कञ्चनपुरको कृष्णपुर नगरपालिका ७ का एक दम्पती घर नजिकै रहेको बाटोमा हिडिरहेको अवस्थामा अचानक चट्याङ्ग लागी घाइते भई उपचारको लागि लैजाने क्रममा दुवैको मृत्यु भएको छ भने नजिकै रहेकी १७ वर्षिया एक किशोरी सामान्य घाइते भएकी छिन् । सिरहाको कल्याणपुर नगरपालिका ११ कल्याणपुर टोलकी बर्ष ३१ की एक महिला खाना पकाउने क्रममा ग्यास चुल्होबाट अचानक साडीमा आगो सल्किई घाइते भएकी छिन् । यी सहित पछिल्लो चौबिस घण्टामा ६ स्थानमा आगलागी, ३ स्थानमा पहिरो, १ स्थानमा चट्याङ्ग र १ स्थानमा भारी वर्षाका घटना दर्ता भएका छन् । सबैभन्दा बढी वर्षा (८९.६ मि.मि.) सिराहा जिल्लाको सिरहा केन्द्रमा भएको छ ।

प्रदेश अनुसार मृत्यु, बेपत्ता र घाइते संख्याको बर्गीकरण



प्रकोप अनुसार घटनाको विवरण (२४ घण्टा) नक्सामा



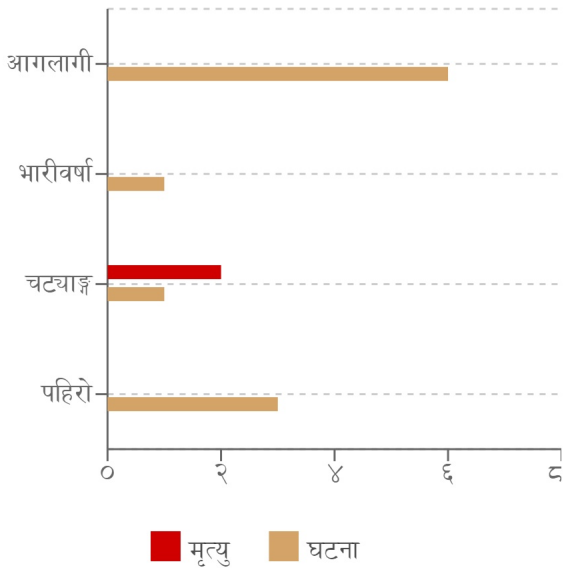
मृत्यु संख्या

- सामान्य (०)
- मुख्य (<१०)
- गम्भीर (<१००)
- विनाशकारी (>१००)

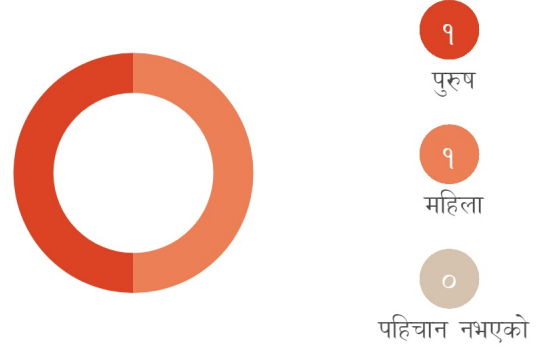
प्रकोप संकेत

- पहिरो
- भारीवर्षा
- आगलागी
- चट्याङ्ग

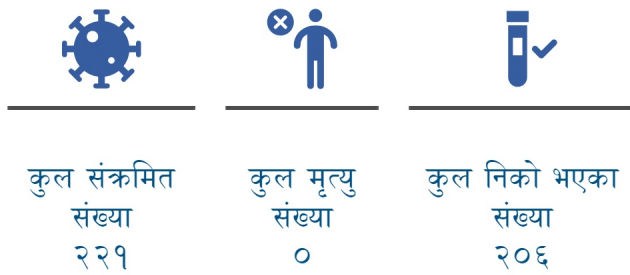
प्रकोप अनुसार घटना र मृत्यु संख्याको बर्गीकरण



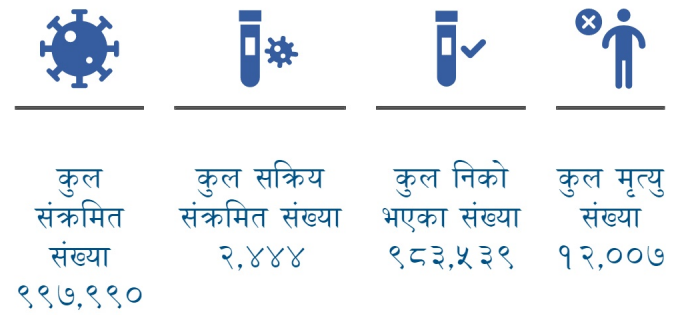
लिङ्ग अनुसार मृत्युको बर्गीकरण



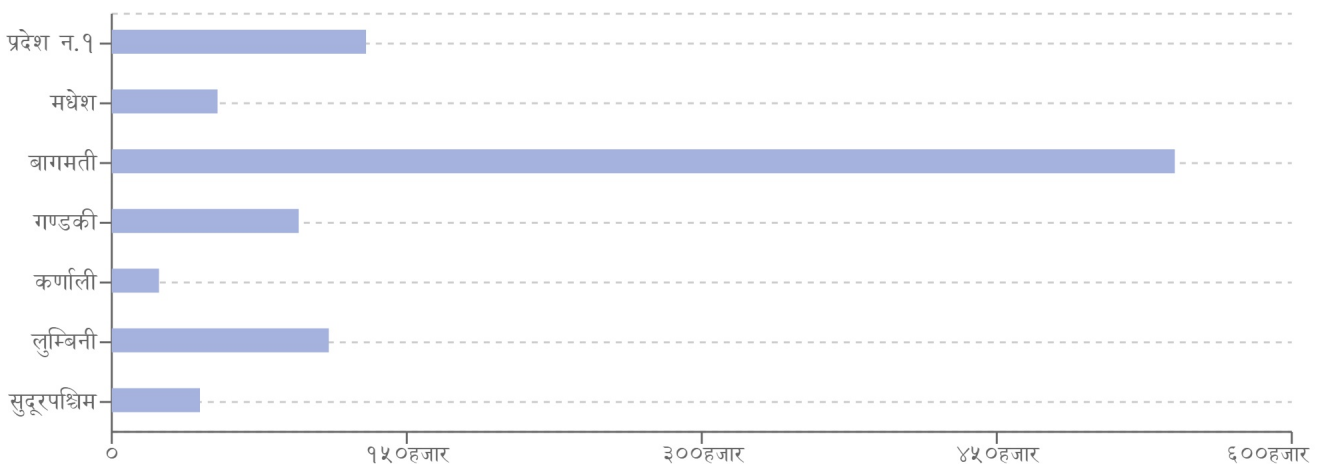
२४ घण्टामा COVID-१९ को विवरणहरू



हालसम्मको COVID-१९ को कुल तथ्याङ्क



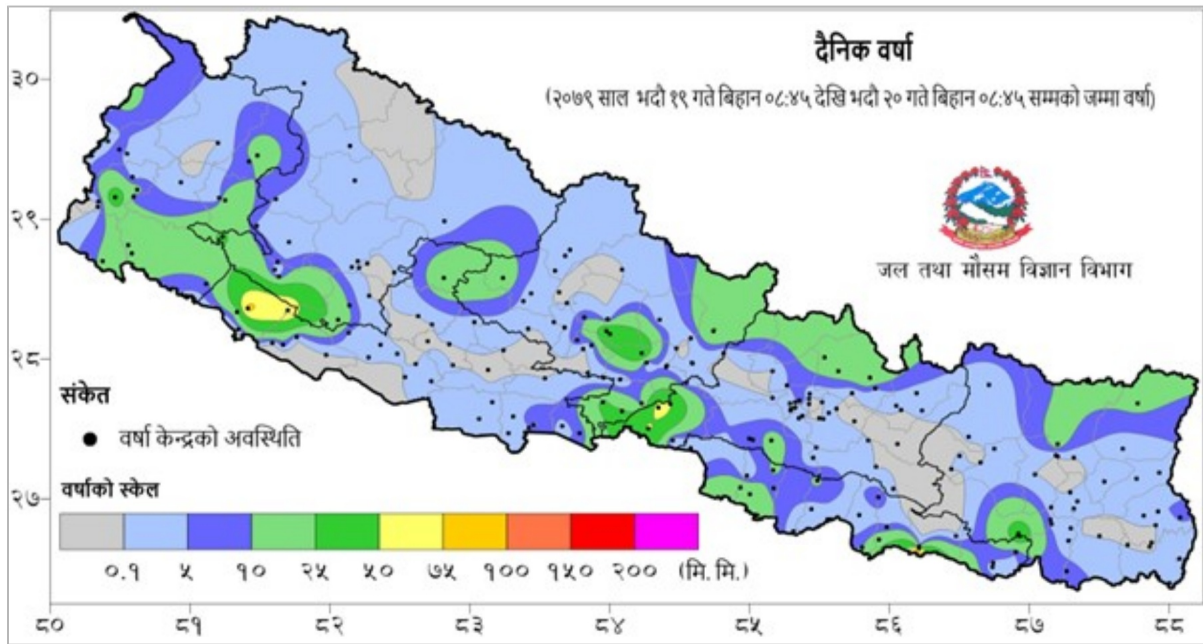
प्रदेश अनुसार कुल संक्रमित संख्याको बर्गीकरण



	प्रदेश न.१	मधेश	बागमती	गण्डकी	कर्णाली	लुम्बिनी	सुदूरपश्चिम
कुल संक्रमित संख्या	१२९,२९८	५३,७८४	५४०,५३१	९५,०४५	२४,००९	११०,३५०	४४,८४९

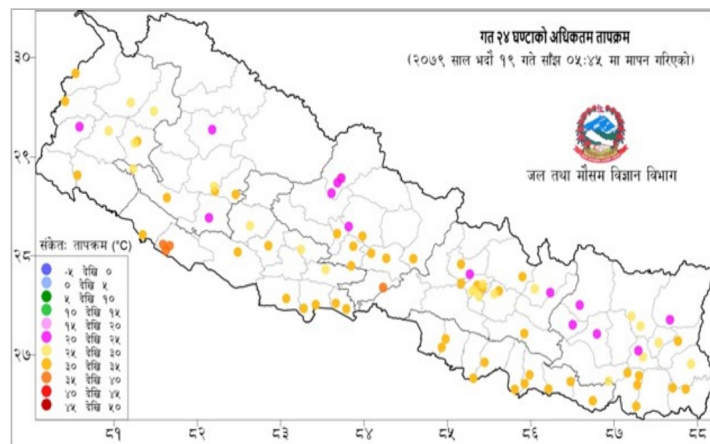
दैनिक वर्षा र तापक्रमको सारांश

आज मिति २०७९/०५/२० गते बिहान ०८:४५ बजे २१० वटा वर्षा मापन केन्द्रहरू (मानव सञ्चालित: ८० र स्वचालित: १३०) मा मापन गरिएको गत २४ घण्टाको वर्षाको विवरण अनुसार १६३ वटा केन्द्रमा वर्षा भएको छ (नक्सा १)। उक्त केन्द्रहरू मध्ये सबै भन्दा बढी वर्षा (८९.६ मि.मि.) सिराहा जिल्लाको सिराहा केन्द्रमा भएको छ। वर्षा मापन गरिएका केन्द्रहरू मध्ये ४० वटा केन्द्रहरूमा १० मि.मि. भन्दा बढी, १५ वटा केन्द्रहरूमा २५ मि.मि. भन्दा बढी र ६ वटा केन्द्रहरूमा ५० मि.मि. भन्दा बढी वर्षा भएको छ।



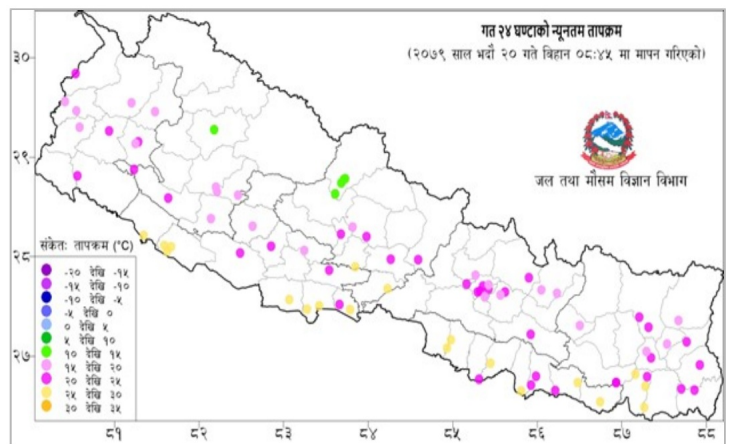
नक्सा १: भदौ १९ गते बिहान ०८:४५ बजे देखि भदौ २० गते बिहान ०८:४५ बजे सम्मको २४ घण्टाको वर्षा (मि. मि.)

दैनिक अधिकतम तापक्रम



नक्सा २: भदौ १९ गते साँझ ०५:४५ बजे देखि भदौ १९ गते साँझ ०५:४५ बजे सम्मको २४ घण्टाको अधिकतम तापक्रम (डिग्री सेल्सियस)

दैनिक न्यूनतम तापक्रम



नक्सा ३: भदौ १९ गते बिहान ०८:४५ बजे देखि भदौ २० गते बिहान ०८:४५ बजे सम्मको २४ घण्टाको न्यूनतम तापक्रम (डिग्री सेल्सियस)

थप जानकारीको लागि

राष्ट्रिय विपद् जोखिम न्यूनीकरण तथा व्यवस्थापन प्राधिकरण

पोस्ट बक्स नम्बर: २१३२१३

फोन: +९७७-१-४२१११९५, +९७७-१-४२१११९६

इमेल: info@bipad.gov.np

अनुसूची १

२०७९ बैशाख १ देखि भदौ २० गते सम्मका विपद्का प्रमुख घटनाहरुको विवरण

प्रकोप	घटना संख्या	मृत्यु	बेपत्ता	घाइते	प्रभावित परिवार	अनुमानित आर्थिक क्षति (रु)
पहिरो	२०६	३०	०	३५	१९३	६७,६०९,७००
उच्च ऊँचाई	०	०	०	०	०	०
बाढी	३६	८	१	६	६२	१३,२४२,०००
डुंगा पल्टिनु	३	१	१	०	२	०
चट्याङ्ग	१९२	६५	०	१६९	२८१	३,३३२,०००
सर्पदंश	२०	१६	०	५	२०	०
आगलागी	७९४	२१	०	११७	९०५	७५७,८०३,१६०
अन्य गैरप्राकृतिक विपद्	०	०	०	०	०	०
भारीवर्षा	९७	५	०	१०	१००	१९,५२३,८००
हरी वतास	९५	९	०	३४	२६०	२५,४१९,८००
भूकम्प	५	०	०	१	७	८३०,०००
प्यान्डामिक फलू	०	०	०	०	०	०
हिमपहिरो	०	०	०	०	०	०
जनावर आक्रमण	११८	१९	०	६७	१६८	३,७३७,६००
वन डट्टैलो	५३	१	०	२	२९	१२,३८५,०००
हिमपात	०	०	०	०	०	०
जम्मा	१,६१९	१७५	२	४४६	२,०२७	९०३,८६७,०६०

घटना सारांश

क्र.स	घटना संख्या	जिल्ला	मृत्यु	बेपत्ता	घाइते	घटना विवरण	प्रतिकार्य
१	पहिरो	सल्यान	०	०	०	कालीमाटी गा.पा.— ५ जुमखोला स्थित २ वटा घर र गोठ अविरल वर्षाको कारणले पहिरो आई पूर्णरूपमा भत्किए ४ जनाका गरी करिब १२ रोपनी धान खेत समेत पुरिई क्षति ।	अ.प्र.पो.बालुवाको टोली खटिई गएको ।
२	भारीवर्षा	सर्लाही	०	०	०	अविरल वर्षाको कारण लालवन्दी न.पा.— १५ झरझरा स्थित एक घर पूर्णरूपमा ढली १ लाख ५० हजार रुपैया बराबरको क्षति ।	अ.प्र.पो.परवानीपुरको टोली खटिई गएको ।
३	आगलागी	सोलुखुम्बु	०	०	०	थुलुङ दुधकोशी गा.पा.— ७ खिलु स्थित एक घरमा अचानक आगलागी हुँदा अन्नपात, लत्ताकपडा, भाडावर्तन, गरगहना, महत्वपूर्ण कागजातहरु र घर पूर्णरूपमा जलि १५ लाख रुपैया बराबरको क्षति ।	प्र.चौ.मुक्लीको टोली र स्थानीयको सहयोगमा आगो पूर्णरूपमा नियन्त्रण ।
४	चट्याङ्ग	कन्चनपुर	२	०	१	कृष्णपुर न.पा.— ७ बस्ने वर्ष २२ का एक पुरुष र वर्ष २० की निजकी श्रीमतीलाई घर नजिकै रहेको बाटोमा अचानक चट्याङ्ग लागी घाइते भई उपचारको लागि लैजाने क्रममा दुवैको मृत्यु, नजिकै रहेकी वर्ष १७ की किशोरी सामान्य घाइते ।	ई.प्र.का. रैकवार विचवाको टोली खटिई गएको ।
५	पहिरो	सुर्खेत	०	०	०	गुर्भाकोट न.पा.— ३ नादे स्थित एक घरमा अविरल वर्षाको कारण पहिरो सँगै काउलोको रुख खसेर घर पूर्णरूपमा क्षति हुँदा १ लाख ५० हजार रुपैया बराबरको क्षति ।	प्र.स.नि.को टोली खटिई गएको ।

६	पहिरो	रुकुम पूर्व	०	०	०	अविरल वर्षातको कारण पुथा उत्तरगंगा गा.पा.— ९ खारावाड स्थित श्री आदर्श मा.वि.को भवन माथिबाट पहिरो खसि १ वटा कोठा पूर्णरूपमा क्षति, विभिन्न ईलेक्ट्रोनिक्स सामानहरू जलि नष्ट ।	प्र.चौ.जाडको टोली खटिई गएको ।
७	आगलागी	कपिलवस्तु	०	०	०	बुद्धभूमि न.पा.— ५ प्रेमनगर स्थित एक गोठमा लामखुट्टे धपाउन बालेको गुईठाबाट अचानक आगलागी हुँदा गोठ पूर्णरूपमा जलि २ वटा भैसी, १ वटा बाखाको मृत्यु भई ३ लाख रुपैया बराबरको क्षति ।	अ.प्र.पोष्ट प्रेमनगरको टोली र स्थानीयको सहयोगमा आगो पूर्णरूपमा नियन्त्रण ।
८	आगलागी	दाङ	०	०	०	तुलसीपुर उ.म.न.पा.— ११ सुकौरा स्थित एक घरमा अचानक आगलागी हुँदा जस्ता पाता र काठपात जली २ लाख रुपैया बराबरको क्षति ।	स्थानीयको सहयोगमा आगो पूर्णरूपमा नियन्त्रण ।
९	आगलागी	काठमाण्डौ	०	०	०	काठमाण्डौ म.न.पा.— ६ स्थित एक घरमा विद्युत सर्ट भइ आगलागी हुँदा ९७ हजार रुपैया बराबरको क्षति ।	प्रहरी वृत बौद्धको टोली खटिई गई आगो नियन्त्रण ।
१०	आगलागी	सिराहा	०	०	१	कल्याणपुर न.पा.— ११ कल्याणपुर टोल बस्ने वर्ष ३१ की एक महिला घरमा खाना पकाउने क्रममा ग्यास चुल्होबाट अचानक साडीमा आगो सल्किई जली घाईते ।	ई.प्र.का.कल्याणपुरको टोली खटिई गएको ।
११	आगलागी	धनुषा	०	०	०	जनकपुर उ.म.न.पा.— ७ स्थित एक किराना पसलमा अचानक आगलागी हुँदा नगद सहित किराना सामानहरू जली क्षति, अन्य विवरण आउन बाँकी ।	जि.प्र.का.धनुषाको टोली र स्थानीयको सहयोगमा आगो पूर्णरूपमा नियन्त्रण ।
जम्मा	११	११	२	०	२		

२४ घण्टामा विपद्को विवरण

घटना संख्या	मृत्यु संख्या	बेपत्ता संख्या	घाइते संख्या	अनुमानित क्षति	सडक अवरोध	चौपाया
११	२	०	२	२,३९७,०००	०	३

प्रदेश अनुसार मृत्यु, बेपत्ता र घाइते संख्याको बर्गीकरण

	बागमती	गण्डकी	कर्णाली	लुम्बिनी	प्रदेश न.१	मधेश	सुदूरपश्चिम
मृत्यु संख्या	०	०	०	०	०	०	२
हराइरहेको संख्या	०	०	०	०	०	०	०
घाइतेको संख्या	०	०	०	०	०	१	१

लिङ्ग अनुसार मृत्युको बर्गीकरण

पुरुष	महिला	पहिचान नभएको
१	१	०

२४ घण्टामा COVID-१९ को विवरण

मृत्यु संख्या	संक्रमित संख्या	निको भएका संख्या	पुरुष संक्रमित संख्या	महिला संक्रमित संख्या
०	२२१	२०६	६२	५२

हालसम्मको कुल तथ्याङ्क

कुल सक्रिय संक्रमित संख्या	कुल मृत्यु संख्या	कुल संक्रमित संख्या	कुल निको भएका संख्या
२,४४४	१२,००७	९९७,९९०	९८३,५३९

प्रदेश अनुसार हालसम्मको कुल तथ्याङ्क

	प्रदेश न.१	मधेश	बागमती	गण्डकी	कर्णाली	लुम्बिनी	सुदूरपश्चिम
कुल संक्रमित संख्या	१२९,२९८	५३,७८४	५४०,५३९	९५,०४५	२४,००९	११०,३५०	४४,८४९