



घटना संख्या
१२



मृत्यु संख्या
०



बेपत्ता संख्या
०



घाइते संख्या
२



अनुमानित क्षति
२६.७५ लाख



सडक अवरोध
०

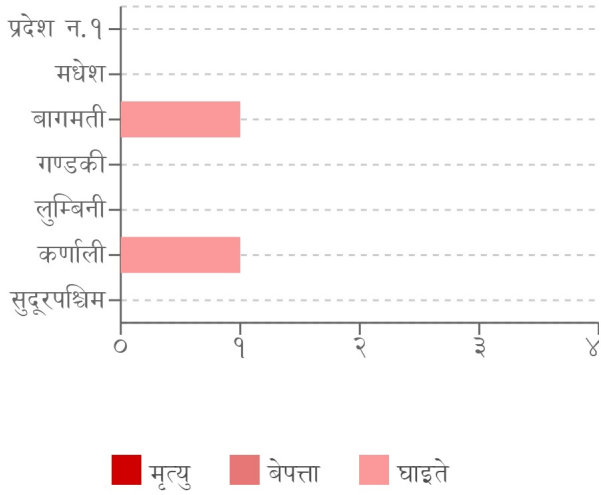


चौपाया
४६

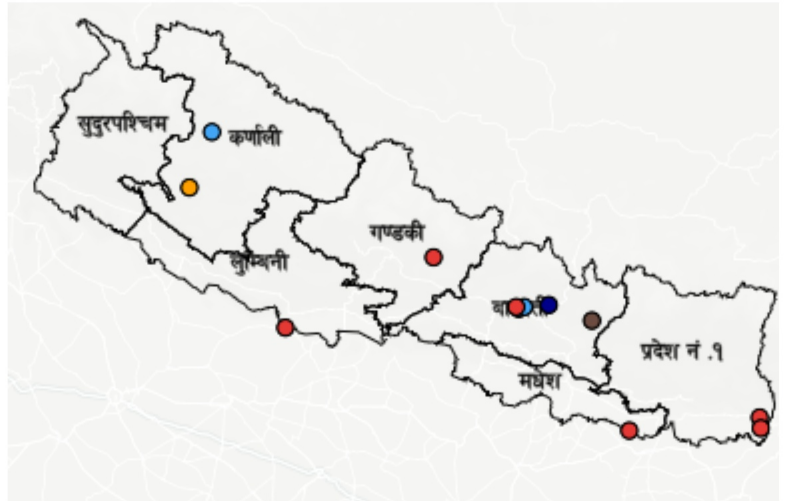
विपद्का हाइलाइट

जुम्लाको कनकासुन्दरी गाउँपालिका- ५ लडकु स्थित एक घर भारी वर्षाका कारण भत्किदा ६४ वर्षकी एक महिला घरमा च्यापिएर घाइते भएकी छिन् । काठमाडौं म.न.पा.- ७ सरस्वतीनगर स्थित टेष्ट खाजा घरमा ग्यास लिक भई आगलागी हुँदा एकजना पुरुष घाइते भएका छन् । यीसँगै पछिल्लो २४ घण्टामा ६ स्थानमा आगलागी, ३ स्थानमा भारी वर्षा, १ स्थानमा चट्याङ्ग, १ स्थानमा पहिरो र १ स्थानमा बाढीका घटना दर्ता भएका छन् । सबैभन्दा बढी वर्षा (९१.६ मि.मि.) काठमाडौं जिल्लाको सुन्दरीजल केन्द्रमा भएको छ ।

प्रदेश अनुसार मृत्यु, बेपत्ता र घाइते संख्याको बर्गीकरण



प्रकोप अनुसार घटनाको विवरण (२४ घण्टा) नक्सामा



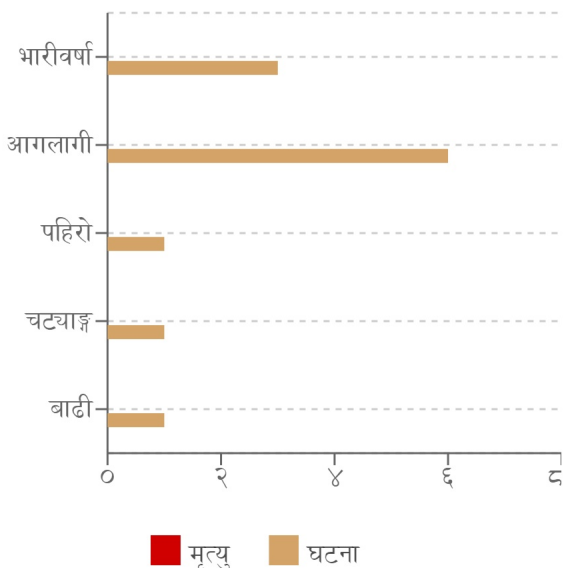
मृत्यु संख्या



प्रकोप संकेत



प्रकोप अनुसार घटना र मृत्यु संख्याको बर्गीकरण



लिङ्ग अनुसार मृत्युको बर्गीकरण

कुनै मृत्यु रिपोर्ट गरिएको छैन

२४ घण्टामा COVID-१९ को विवरणहरू



कुल संक्रमित संख्या
८६८

कुल मृत्यु संख्या
३

कुल निको भएका संख्या
४१४

हालसम्मको COVID-१९ को कुल तथ्याङ्क



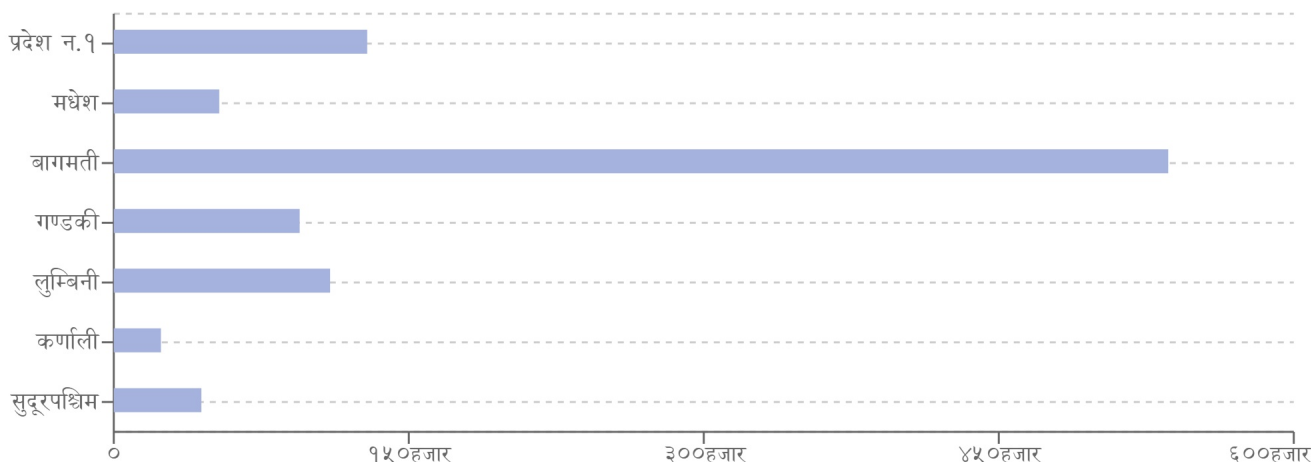
कुल संक्रमित संख्या
९९१,६८१

कुल सक्रिय संक्रमित संख्या
५,८८५

कुल निको भएका संख्या
९७३,८१९

कुल मृत्यु संख्या
११,९७७

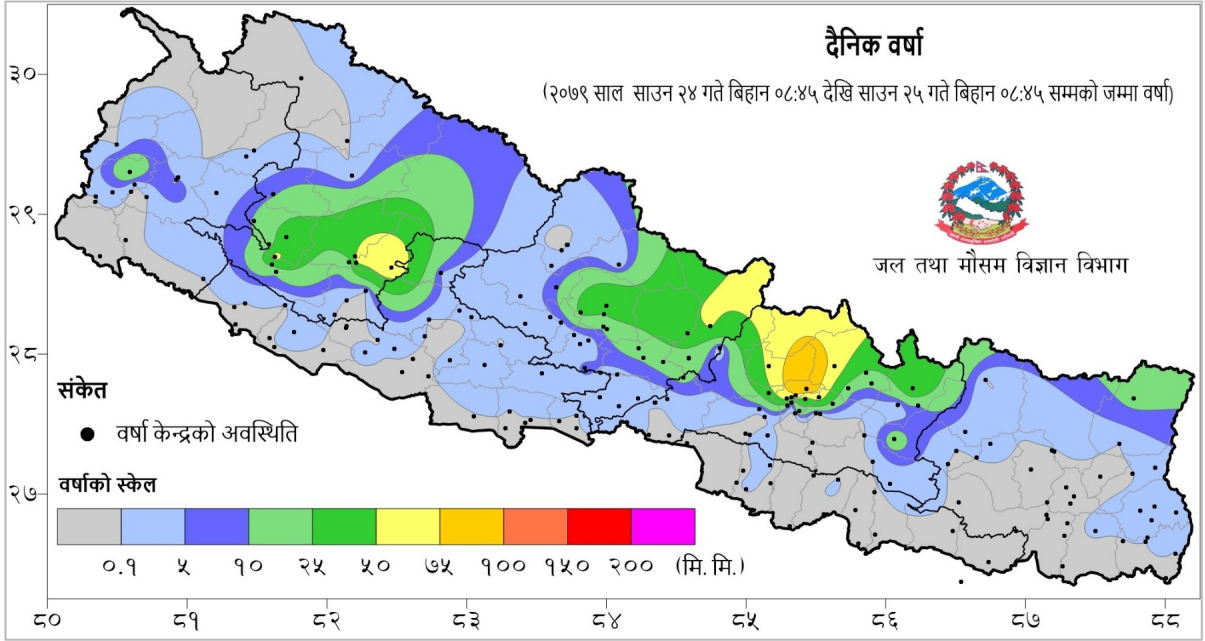
प्रदेश अनुसार कुल संक्रमित संख्याको बर्गीकरण



	प्रदेश न.१	मधेश	बागमती	गण्डकी	लुम्बिनी	कर्णाली	सुदूरपश्चिम
कुल संक्रमित संख्या	१२८,८५२	५३,६२५	५३६,१७२	१४,५१३	११०,००२	२३,९८३	४४,५३२

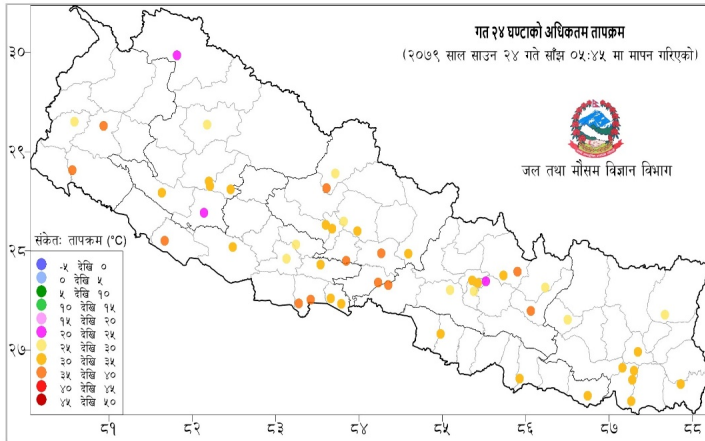
दैनिक वर्षा र तापक्रमको सारांश

आज मिति २०७९/०४/२५ गते बिहान ०८:४५ बजे १९१ वटा वर्षा मापन केन्द्रहरू (मानव सञ्चालित: ४५ र स्वचालित: १४६) मा मापन गरिएको गत २४ घण्टाको वर्षाको विवरण अनुसार १०२ वटा केन्द्रमा वर्षा भएको छ (नक्सा १)। उक्त केन्द्रहरू मध्ये सबै भन्दा बढी वर्षा (९१.६ मि.मि.) काठमाडौं जिल्लाको सुन्दरीजल केन्द्रमा भएको छ। वर्षा मापन गरिएका केन्द्रहरू मध्ये ४३ वटा केन्द्रहरूमा १० मि.मि. भन्दा बढी, २० वटा केन्द्रहरूमा २५ मि.मि. भन्दा बढी र ११ वटा केन्द्रहरूमा ५० मि.मि. भन्दा बढी वर्षा भएको छ।



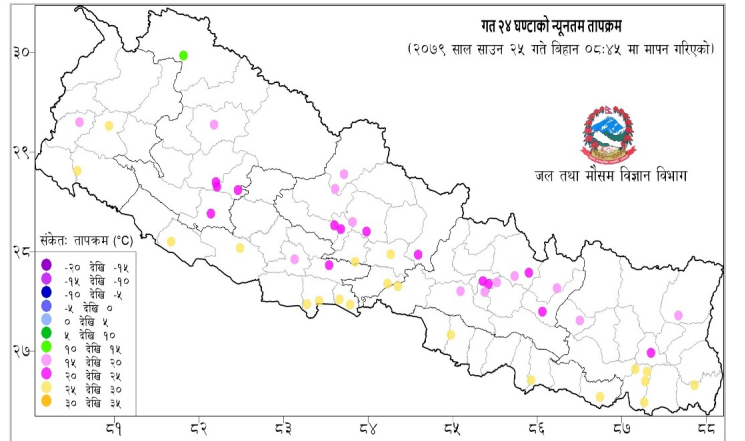
नक्सा १: साउन २४ गते बिहान ०८:४५ बजे देखि साउन २५ गते बिहान ०८:४५ बजे सम्मको २४ घण्टाको वर्षा (मि. मि.)

दैनिक अधिकतम तापक्रम



नक्सा २: साउन २३ गते साँझ ०५:४५ बजे देखि साउन २४ गते साँझ ०५:४५ बजे सम्मको २४ घण्टाको अधिकतम तापक्रम (डिग्री सेल्सियस)

दैनिक न्यूनतम तापक्रम



नक्सा ३: साउन २४ गते बिहान ०८:४५ बजे देखि साउन २५ गते बिहान ०८:४५ बजे सम्मको २४ घण्टाको न्यूनतम तापक्रम (डिग्री सेल्सियस)

थप जानकारीको लागि

राष्ट्रिय विपद् जोखिम न्यूनीकरण तथा व्यवस्थापन प्राधिकरण

पोस्ट बक्स नम्बर: २१३२१३

फोन: +९७७-१-४२१११९५, +९७७-१-४२१११९६

इमेल: info@bipad.gov.np

अनुसूची १

२०७९ बैशाख १ देखि साउन २५ गते सम्मका विपद्का प्रमुख घटनाहरूको विवरण

प्रकोप	घटना संख्या	मृत्यु	बेपत्ता	घाइते	प्रभावित परिवार	अनुमानित आर्थिक क्षति (रु)
पहिरो	१५०	२७	०	२९	१५६	६३,३०७,७००
उच्च ऊँचाई	०	०	०	०	०	०
बाढी	३०	६	३	६	४८	५,०१९,०००
डुंगा पल्टिनु	२	०	२	०	२	०
चट्याङ्ग	१६८	५५	०	१४६	२४५	३,०७४,०००
सर्पदंश	१८	१४	०	५	१८	०
आगलागी	६८०	१९	०	८६	७७१	६४७,०७२,६६०
अन्य गैरप्राकृतिक विपद्	०	०	०	०	०	०
भारीवर्षा	८८	५	०	८	८८	१८,३४२,८००
हुरी बतस	९५	९	०	३४	२६०	२५,४११,८००
भूकम्प	५	०	०	१	७	८३०,०००
प्यान्डामिक फ्लू	०	०	०	०	०	०
हिमपहिरो	०	०	०	०	०	०
जनावर आक्रमण	७६	१४	०	४९	९५	२,६३९,५००
वन डट्टैलो	५३	१	०	२	२९	१२,३८५,०००
हिमपात	०	०	०	०	०	०
जम्मा	१,३६५	१५०	५	३६६	१,७१९	७७८,०८२,४६०

घटना सारांश

क्र.स	घटना संख्या	जिल्ला	मृत्यु	बेपत्ता	घाइते	घटना विवरण	प्रतिकार्य
१	चट्याङ्ग	दैलेख	०	०	०	नारायण न.पा.- ५ सन्तते स्थित दुईवटा गोठमा चट्याङ्ग परी २ वटा पशुको मृत्यु ।	अ.प्र.पोष्ट भैसीखोरको टोली खटिई गएको ।
२	आगलागी	कपिलवस्तु	०	०	०	कृष्णनगर न.पा.- १ मडहा स्थित एक गोठमा लामखुट्टे भगाउन बालेको भूपवाट अचानक आगो सल्किई गोठ र नजिकै रहेको घरमा समेत आगलागी हुँदा १ वटा पशुको मृत्यु भई २ लाख ३० हजार रुपैया बराबरको क्षति । भएको ।	ईप्रका कृष्णनगर क.व.को टोली र स्थानीयको सहयोगमा आगो पूर्णरूपमा नियन्त्रण ।
३	आगलागी	लमजुङ्ग	०	०	०	बेशिसहर न.पा.- ११ रामचोक कोलडाडा स्थित एक घरमा अचानक आगलागी हुँदा घर पूर्णरूपमा जली नष्ट, क्षतिको विवरण आउन बाँकी ।	स्थानीयको सहयोगमा आगो पूर्णरूपमा नियन्त्रण गरेको ।
४	पहिरो	दोलखा	०	०	०	जिरी न.पा.- ९ माने भन्ज्याड स्थित दुईवटा बाखागोठ पहिरोले पुरिदा ३२ वटा बाखाको मृत्यु ।	अ.प्र.पोष्ट उल्लेनिको टोली खटिई गएको ।
५	आगलागी	काठमाण्डौ	०	०	१	काठमाण्डौ म.न.पा.- ७ सरस्वतीनगर स्थित टेष्ट खाजा घरमा ग्यास लिक भई आगलागी हुँदा नगद सहित ५ लाख रुपैया बराबरको क्षति, एकजना पुरुष सामान्य घाइते ।	घाइतेलाई उपचारका लागि ओम अस्पताल लगिएको ।

६	वाढी	सिन्धुपाल्चोक	०	०	०	अविरल वर्षाको कारण चौतारा साँगाचोक गढी न.पा.- १३ जंगल छाप स्थित ८ वटा घरमा पानी पसि पूर्णरूपमा क्षति भई ४ वटा बाखाको मृत्यु ।	प्र.चौ.साँगाचोक, जि.प्र.का., श्री गोरख बक्स गण चौतारा सहितको संयुक्त टोली खटिई गएको ।
७	आगलागी	झापा	०	०	०	बिर्तामोड न.पा.- ६ स्थित एक घरमा ग्यास लिक भई आगलागी हुँदा १ लाख रुपैया बराबरको क्षति ।	ई.प्र.का. अनारमनीको टोली, दमकल र स्थानीयको सहयोगमा आगो पूर्णरूपमा नियन्त्रण ।
८	भारीवर्षा	जुम्ला	०	०	१	कनकासुन्दरी गा.पा.- ५ लडकु स्थित एक घर भारी वर्षाका कारण भत्किई वर्ष ६४ की एक महिला घरमा च्यापिएर घाईते ।	घाईनेलाई उपचारको लागि स्थानीय मेडिकल पठाईएको ।
९	भारीवर्षा	भक्तपुर	०	०	०	चाँगुनारायण न.पा.- ४ स्थित अविरल वर्षाका कारण मनहरा खोलामा आएको बाढीले दुवाकोट स्थित बंगुर फर्म सहित ४ वटा बंगुर बगाई क्षति, सानोठिमी दिव्यधरी प्लानिड स्थित टहरामा रहेको २६ बोरा चामलमा पानी पसी कुखुराको चल्ला ४५ वटा समेत बगाई क्षति ।	नेपाल प्रहरी, नेपाली सेना, शसस्त्र प्रहरी र स्थानीयको सहयोगमा उद्धार कार्य भएको ।
१०	भारीवर्षा	काठमाण्डौ	०	०	०	काठमाडौं म.न.पा.- ९ स्थित अविरल वर्षाको कारण प्रभाग काँडाघारीको पर्खाल सहित जस्ताको छानो भएको मेस र पार्किङ गरीराखेको ३ वटा मो.सा. बगाई क्षति ।	-
११	आगलागी	सप्तरी	०	०	०	डाक्नेधरी न.पा.- ३ तरही टोल स्थित एक गोठमा लामखुट्टे धपाउनको लागि बालेको आगोबाट आगलागी हुँदा गोठ पूर्णरूपले जली गोरु २ वटा, बाखा ४ वटाको मृत्यु, उक्त आगो नजिकैका अन्य ८ वटा घरमा समेत सल्लिकई १४ लाख ४५ हजार रुपैया बराबरको क्षति ।	प्र.चौ.तरहीको टोली र स्थानीयको सहयोगमा आगो पूर्णरूपमा नियन्त्रण ।
१२	आगलागी	झापा	०	०	०	हल्दिवारी गा.पा.- ३ कदमचोक स्थित कर्ण एण्ड ब्रदर टि ईन्डष्ट्रिज प्रा.लि.को ड्राएर मेशिन अत्यधिक तातिएर मेशिनमा बन्दै गरेको चिया जली ४ लाख रुपैया बराबरको क्षति ।	प्र.चौ.जलथलको टोली खटिई गएको ।
जम्मा	१२	१०	०	०	२		

२४ घण्टामा विपद्को विवरण

घटना संख्या	मृत्यु संख्या	बेपत्ता संख्या	घाइते संख्या	अनुमानित क्षति	सडक अवरोध	चौपाया
१२	०	०	२	२,६७५,०००	०	४६

प्रदेश अनुसार मृत्यु, बेपत्ता र घाइते संख्याको बर्गीकरण

	प्रदेश न.१	मधेश	बागमती	गण्डकी	लुम्बिनी	कर्णाली	सुदूरपश्चिम
मृत्यु संख्या	०	०	०	०	०	०	०
हराइरहेको संख्या	०	०	०	०	०	०	०
घाइतेको संख्या	०	०	१	०	०	१	०

लिङ्ग अनुसार मृत्युको बर्गीकरण

पुरुष	महिला	पहिचान नभएको
०	०	०

२४ घण्टामा COVID-१९ को विवरण

संक्रमित संख्या	महिला संक्रमित संख्या	पुरुष संक्रमित संख्या	मृत्यु संख्या	निको भएका संख्या
८६८	२१६	२८०	३	४१४

हालसम्मको कुल तथ्याङ्क

कुल संक्रमित संख्या	कुल सक्रिय संक्रमित संख्या	कुल निको भएका संख्या	कुल मृत्यु संख्या
९९१,६८१	५,८८५	९७३,८१९	११,९७७

प्रदेश अनुसार हालसम्मको कुल तथ्याङ्क

	प्रदेश न.१	मधेश	बागमती	गण्डकी	लुम्बिनी	कर्णाली	सुदूरपश्चिम
कुल संक्रमित संख्या	१२८,८५२	५३,६२५	५३६,१७२	९४,५१३	११०,००२	२३,९८३	४४,५३२