



दैनिक विपद् बुलेटिन

असार ६ विहान १०:०० बजे देखि ७ असार विहान १०:०० बजे सम्म

घटना संख्या १०	मृत्यु संख्या १	हराएको ०	घाइते २	अनुमानित क्षति रु.२६.८५,०००	सडक अवरोध २	चौपाया क्षति ५

घटना सारांश

घटना	जिल्ला	घटना विवरणसंख्या	मृतक	बेपत्ता	घाइते	प्रतिकार्य
आगलागी	संखुवासभा	संखुवासभा चैनपुर न.पा.- ११ आमबोटे बस्ने वर्ष ८६ की एक महिलाको चुल्होबाट निजले लगाएको चोलोमा आगो सल्किई घाइते भई जिल्ला अस्प तालमा उपचारको क्रममा मृत्यु ।	१	०	०	-
	कञ्चनपुर	भिमदत्त न.पा.- १८ पार्कमोड नजिकै ४ नं.गल्लीको फ्रिलाईनमा कालोपत्रे गर्ने मेशिन (डिस्टव्युटर मेशिन)मा अचानक आगलागी हुँदा मेशिन पूर्णरूपमा जली नष्ट, वर्ष २८ का सहचालक घाइते ।	०	०	१	व.प्र.का. महेन्द्रनगरको टोली, दमकल र स्थानीयको सहयोगमा आगो पूर्णरूपमा नियन्त्रण ।
	गुल्मी	ईस्मा गा.पा. - ३ रामकोट स्थित एक गोठमा पानी तताउन बालेको आगोबाट अचानक आगो सल्किँदा वर्ष ४२ की एक महिला घाइते ५ लाख ३५ हजार रुपैया बराबरको क्षति ।	०	०	१	प्र.चौ. ईस्माको टोली खटिई ग ई घाइतेलाई उपचारको लागि जिल्ला अस्पताल पठाईएको ।
	मकवानपुर	हेटौडा उ.म.न.पा. - १० बसपार्क स्थित एक पान पसलमा आगलागी भई २० लाख रुपैया बराबरको क्षति ।	०	०	०	जि.प्र.का.को टोली, स्थानीय र वारुणयन्त्रको सहयोगमा आगो पूर्णरूपमा नियन्त्रण ।
	सप्तरी	रुपनी गा.पा. - २ लौवापार पिपराही स्थित परालको टालमा अचानक आगलागी भई उक्त आगो अन्य ६ जना व्यक्तिका परालमा समेत सल्किई १ लाख १० हजार रुपैया बराबरको क्षति ।	०	०	०	इ.प्र.का. रुपनी को टोली खटिई गएको ।
पहिरो	सुनसरी	बराहक्षेत्र न.पा.- १ पुलती खोला स्थित चतरा-बराहक्षेत्र भित्री सडक खण्डमा वर्षादको कारण सडक माथिबाट पहिरो झरी १० मिटर सडक बाटो पहिरोले पुरिई सडक अवरोध ।	०	०	०	प्र.चौ. बराहक्षेत्रको टोली खटिई गएको ।
	संखुवासभा	चिचिला गा.पा. - ३ र ४ कुवापानी र कसाने स्थित खाँदवारी किमाथान्का कच्ची सडक-खण्डको बिचमा पहिरो गई सडक अवरोध ।	०	०	०	प्र.चौ. चिचिलाको टोली खटिई गएको ।

	ताप्लेजुङ्ग	मेरिङ्देन गा.पा. - ४ सामेखाम टोल स्थित पहिरो गई ३ वटा गोठ र ६ वटा भैंसी बगाएको, ४ वटा घरहरू जोखिममा	०	०	०	प्र.चौ. थुकिम्बाको टोली खटिई गएको ।
बाढी	संखुवासभा	खाँदबारी न.पा.- ५ माल्टा र ऐ.६ डुम्रे आवतजावत गर्ने झोलुङ्गे पुल माल्टा खोलामा आएको बाढीले पूर्णरूपमा बगाएको र नजिकै रहेको कुटानी पिसानी मिल, पानीघट्टा, आसपासमा रहेको खेतीपाती बगाएको।	०	०	०	प्र.चौ. धुपुको टोली खटि ई गएको ।
चट्याङ्ग	झापा	शिवसताक्षी न.पा.- ११ शिवचौक स्थित विजुलीको पोलमा वर्षा सहित परेको चट्याङ्गले लागी पोल भाँचिएर क्षति, चट्याङ्गको छर्काले भेटी भण्डारी क्याटल फर्म नामको भैंसी फर्ममा रहेको १ वटा भैंसीको मृत्यु भई ४० हजार रुपैया बराबरको क्षति ।	०	०	०	इ.प्र.का. झिलझिले को टोली खटिई गएको ।
जम्मा संख्या	८	१०	१	०	२	

विपद्का घटना सम्बन्धी सूचना र सन्देशका लागि

www.twitter.com/ndrrma_Nepal र

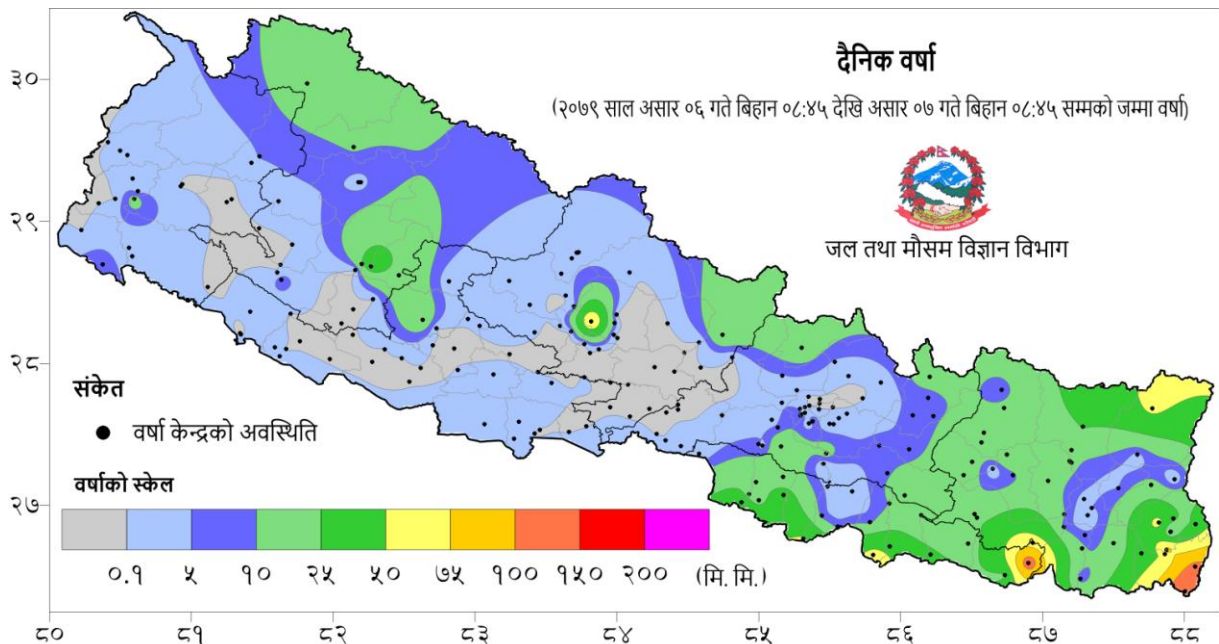
www.facebook.com/ndrrma/videos र

www.youtube.com/NDRRMA मा जानुहोस् ।

२०७९ वैशाख १ देखि असार ७ गते सम्मका विपद्का प्रमुख घटनाहरूको विवरण						
घटना	घटना संख्या	मृतक	वेपत्ता	घाईते	प्रभावित परिवार	अनुमानित क्षति रु.
पहिरो	३६	१०	०	९	४७	३३०८००००
बाढी	८	२	०	३	११	३१८५०००
भारी वर्षा	१६	१	०	०	१४	४९६१८००
चट्याङ्ग	७१	२७	०	५३	९८	१३४३०००
सर्पदंश	५	३	०	३	५	०
आगलागी	४७७	१८	०	६०	५४९	४८९१५६४६०
जङ्गल आगलागी	५२	१	०	२	२९	१२३८५०००
हावाहुरी	९१	८	०	३३	२५६	२५४११८००
जनावर आतंक	४२	१२	०	२४	५२	१४९१५००
जम्मा संख्या	७९८	८२	०	१८७	१०६१	५७,१०,१४,५६०

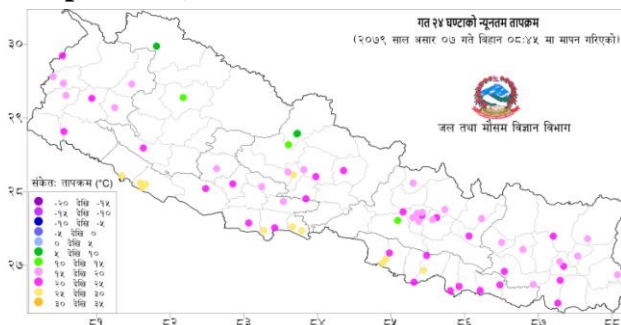
दैनिक वर्षा (Daily Precipitation) को सारांश:

असार ०६ गते बिहान ०८:४५ बजे देखि असार ०७ गते बिहान ०८:४५ बजे सम्मको वर्षा आज मिति २०७९/०३/०७ गते बिहान ०८:४५ बजे २१५ वटा वर्षा मापन केन्द्रहरु (मानव सञ्चालित: ६६ र स्वचालित: १४९) मा मापन गरिएको गत २४ घण्टाको वर्षाको विवरण अनुसार १४७ वटा केन्द्रमा वर्षा भएको छ (नक्सा १)। उक्त केन्द्रहरु मध्ये सबैभन्दा बढी वर्षा (१२६.८ मि. मि.) झापा जिल्लाको केचना केन्द्रमा भएको छ। वर्षा मापन गरिएका केन्द्रहरु मध्ये ५७ वटा केन्द्रमा १० मि.मि. भन्दा बढी, २२ वटा केन्द्रमा २५ मि.मि. भन्दा बढी, १० वटा केन्द्रमा ५० मि.मि. भन्दा बढी र ३ वटा केन्द्रमा १०० मि.मि. भन्दा बढी वर्षा भएको छ।

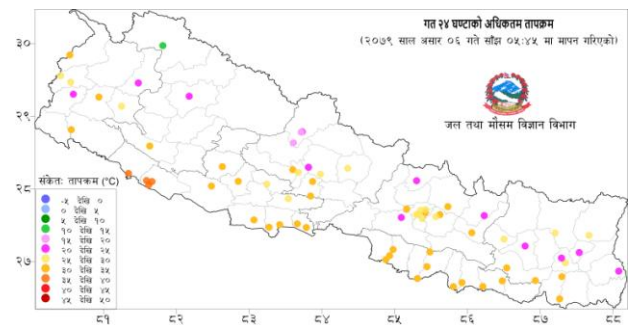


नक्सा १: असार ०६ गते बिहान ०८:४५ बजे देखि असार ०७ गते बिहान ०८:४५ बजे सम्मको २४ घण्टाको वर्षा (मि. मि.)

दैनिक न्यूनतम तापक्रम (Daily Minimum Temperature) र अधिकतम तापक्रम (Daily Maximum Temperature) को सारांश:



नक्सा २: असार ०६ गते बिहान ०८:४५ बजे देखि असार ०७ गते बिहान ०८:४५ बजे सम्मको २४ घण्टाको न्यूनतम तापक्रम (डिग्री सेल्सियस)



नक्सा ३: असार ०५ गते साँझ ०५:४५ बजे देखि असार ०६ गते साँझ ०५:४५ बजे सम्मको २४ घण्टाको अधिकतम तापक्रम (डिग्री सेल्सियस)

तालिका १ : २०७९/०३/०७ गते बिहान ०८ :४५ बजे मापन गरिएको गत २४ घण्टाको न्यूनतम तापक्रम र २०७९/०३/०६ गते साँझ ०५ :४५ बजे मापन गरिएको गत २४ घण्टाको अधिकतम तापक्रमको विवरण।

तापक्रम(डि.से.)	न्यूनतम तापक्रम(केन्द्र संख्या)	अधिकतम तापक्रम(केन्द्र संख्या)
५ देखि १०	२	-
१० देखि १५	४	१
१५ देखि २०	२६	२
२० देखि २५	२७	१२
२५ देखि ३०	११	१८
३० देखि ३५	-	३४
३५ देखि ४०	-	४
जम्मा केन्द्र संख्या (वटा)	७०	७१
सबैभन्दाबढी/केन्द्र(, जिल्ला	२६.६ डि.से./नेपालगञ्ज(ए.पो.), बाँके	३६.४ डि.से./खजुरा, बाँके
सबैभन्दाकम/केन्द्रस, जिल्ला	८.६ डि.से./सिमीकोट, हुम्ला	१३.२ डि.से./सिमीकोट, हुम्ला

नोट:डि.से.=डिग्रीसेल्सियस

वर्षा तथा जलवायु सम्बन्धी थप जानकारीको लागि www.dhm.gov.np/climate/ मा हेर्नुहोस् ।