



## दैनिक विपद् बुलेटिन

असार ३२ विहान १०:०० बजे देखि १ साउन विहान १०:०० बजेसम्म

						
घटना संख्या ८	मृत्यु संख्या १	हराएको ०	घाइते १	अनुमानित क्षति रु. ४५,५३,०००	सडक अवरोध ०	चौपाया क्षति ०

## घटना सारांश

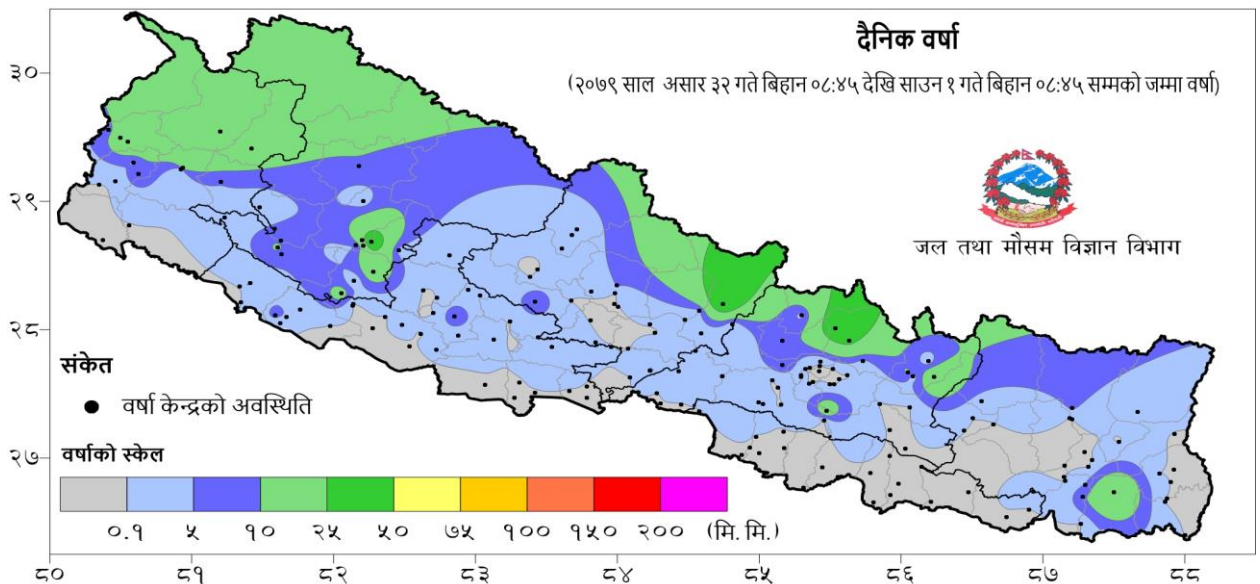
घटना	जिल्ला	घटना विवरण/संख्या	मृतक	बेपत्ता	घाइते	प्रतिकार्य
चट्याङ्ग	सिन्धुपाल्चोक	लिसंखु पाखर गा.पा.-५ बर्ना बस्ने वर्ष ५० की एक महिला गोठमा बसिरहेको अवस्थामा चट्याङ्गले लागी घाइते भई उपचारको क्रममा मृत्यु ।	१	०	०	प्र.चौ. लामोसाँघु र प्र.चौ. मुडेको टोली खटिई गएको ।
आगलागी	सिरहा	विष्णुपुर गा.पा.- १ विष्णुपुर स्थित एक गोठमा अचानक आगलागी हुँदा एक पुरुष सामान्य घाइते ।	०	०	१	ई.प्र.का. विष्णुपुरको टोली खटिई गएको ।
	सुनसरी	ईटहरी उ.म.न.पा.- ८ फुलबारी टोल स्थित एक होलसेल किराना पसलमा बिद्युत सर्ट भई आगलागी हुँदा नगद सहित २७ लाख रुपैया बराबरको क्षति ।	०	०	०	ई.प्र.का. ईटहरीको टोली, दमकल र स्थानीयको सहयोगमा आगो पूर्णरूपमा नियन्त्रण ।
	खोटाङ्ग	दिक्तेल रुपाकोट मझुवागढी न.पा.- १ भवनगौरा स्थित साहाना किराना पसलमा बिद्युत सर्ट भई आगलागी हुँदा सम्पूर्ण सामान जली ९ लाख रुपैया बराबरको क्षति ।	०	०	०	जि.प्र.का.को टोली र स्थानीयको सहयोगमा आगो पूर्णरूपमा नियन्त्रण ।
	मोरङ्ग	सुन्दरहरैचा न.पा.- ६ स्कुलडाँडा स्थित एक घरमा पुजा गर्न बालेको दियोबाट अचानक आगो सल्किई आगलागी हुँदा घर, अन्नपात, ल.क., भाडाबर्तन, फर्निचरको सामान जलि ६ लाख रुपैया बराबरको क्षति ।	०	०	०	दमकल र स्थानीयको सहयोगमा आगो पूर्णरूपमा नियन्त्रण ।
	बाजुरा	बुढीगंगा न.पा.- ५ सराप्ला स्थित एक घरमा आगलागी हुँदा विभिन्न सामानहरु जली २ लाख ३ हजार रुपैया बराबरको क्षति ।	०	०	०	प्र.चौ. टाँटिको टोली खटिई गएको ।
	कैलाली	टिकापुर न.पा.- १ पार्क रोड स्थित लोकेन खाजाघर एण्ड फ्रेसहाउसमा अचानक आगलागी हुँदा १ लाख ५० हजार रुपैया बराबरको क्षति ।	०	०	०	ई.प्र.का. टिकापुरको टोली र स्थानीयको सहयोगमा आगो पूर्णरूपमा नियन्त्रण ।
	झापा	मेचिनगर न.पा.- ८ टोकला चिया बगानमा रहेको ब्याट्री राख्ने स्टोरमा बिद्युत सर्ट भई आगलागी, क्षतिको विवरण आउन बाँकी ।	०	०	०	स्थानीयको सहयोगमा आगो पूर्णरूपमा नियन्त्रण ।
जम्मा संख्या	८	८	१	०	१	

विपद्का घटना सम्बन्धी सूचना र सन्देशका लागि [www.twitter.com/ndrrma](http://www.twitter.com/ndrrma) Nepal र [www.facebook.com/ndrrma/videos](http://www.facebook.com/ndrrma/videos) र [www.youtube.com/NDRRMA](http://www.youtube.com/NDRRMA) मा जानुहोस् ।

२०७९ वैशाख १ देखि साउन १ गते सम्मका विपद्का प्रमुख घटनाहरूको विवरण						
घटना	घटना संख्या	मृतक	वेपत्ता	घाईते	प्रभावित परिवार	अनुमानित क्षति रु.
पहिरो	७९	१७	०	२२	१०३	४८१७८०००
बाढी	१७	३	१	५	२६	५०१९०००
भारी वर्षा	५४	४	०	६	५५	१२३८९८००
चट्याङ्ग	१४८	५२	०	१२३	२०९	२५४२०००
सर्पदंश	१०	६	०	५	१०	०
आगलागी	५८८	१९	०	७३	६६३	५८२९५५५६०
जङ्गल आगलागी	५३	१	०	२	२९	१२३८५०००
हावाहुरी	९५	९	०	३४	२६०	२५४११८००
जनावर आतंक	५४	१२	०	३६	६४	२०५६५००
भूकम्प	१	०	०	१	१	०
डुङ्गा पल्टेर	१	०	१	०	१	०
<b>जम्मा संख्या</b>	<b>११००</b>	<b>१२३</b>	<b>२</b>	<b>३०७</b>	<b>१४२१</b>	<b>६९,०९,३७,६६०</b>

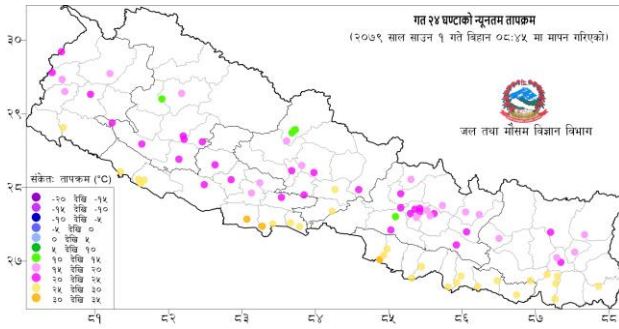
**दैनिक वर्षा (Daily Precipitation) को सारांश:**

असार ३२ गते बिहान ०८:४५ बजे देखि साउन १ गते बिहान ०८:४५ बजे सम्मको वर्षा आज मिति २०७९/०४/०१ गते बिहान ०८:४५ बजे १७९ वटा वर्षा मापन केन्द्रहरू (मानव सञ्चालित: ७९ र स्वाचालित: १००) मा मापन गरिएको गत २४ घण्टाको वर्षाको विवरण अनुसार ८९ वटा केन्द्रमा वर्षा भएको छ (नक्सा १)। उक्त केन्द्रहरू मध्ये सबै भन्दा बढी वर्षा (४३.० मि.मि.) गोरखा जिल्लाको बारपाक केन्द्रमा भएको छ। वर्षा मापन गरिएका केन्द्रहरू मध्ये २० वटा केन्द्रहरूमा १० मि.मि. भन्दा बढी र ४ वटा केन्द्रमा २५ मि.मि. भन्दा बढी वर्षा भएको छ।

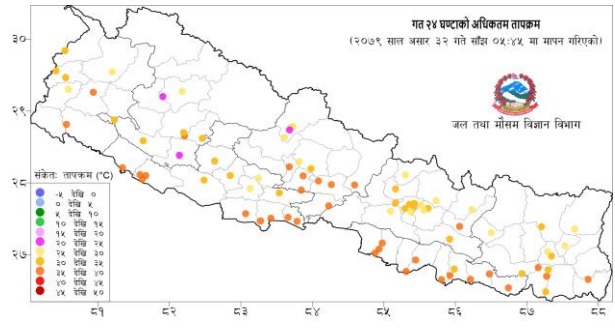


नक्सा १: असार ३२ गते बिहान ०८:४५ बजे देखि साउन १ गते बिहान ०८:४५ बजे सम्मको २४ घण्टाको वर्षा (मि. मि.)

**दैनिक न्यूनतम तापक्रम (Daily Minimum Temperature) र अधिकतम तापक्रम (Daily Maximum Temperature) को सारांश:**



नक्सा २: असार ३२ गते बिहान ०८:४५ बजे देखि साउन १ गते बिहान ०८:४५ बजे सम्मको २४ घण्टाको न्यूनतम तापक्रम (डिग्री सेल्सियस)



नक्सा ३: असार ३१ गते साँझ ०५:४५ बजे देखि असार ३२ गते साँझ ०५:४५ बजे सम्मको २४ घण्टाको अधिकतम तापक्रम (डिग्री सेल्सियस)

तालिका १: २०७९/०३/३१ गते बिहान ०८:४५ बजे मापन गरिएको गत २४ घण्टाको न्यूनतम तापक्रम र २०७९/०३/३० गते साँझ ०५:४५ बजे मापन गरिएको गत २४ घण्टाको अधिकतम तापक्रमको विवरण।

तापक्रम (डि.से.)	न्यूनतम तापक्रम (केन्द्र संख्या)	अधिकतम तापक्रम (केन्द्र संख्या)
१० देखि १५	५	-
१५ देखि २०	१९	-
२० देखि २५	२९	३
२५ देखि ३०	२६	२०
३० देखि ३५	३	२६
३५ देखि ४०	-	३३
जम्मा केन्द्र संख्या (वटा)	८२	८२
सबैभन्दा बढी/केन्द्र, जिल्ला	३०.६ डि.से./तौलिहवा, कपिलबस्तु	३९.८ डि.से./दुम्कौली, नवलपुर
सबैभन्दा कम/केन्द्र, जिल्ला	१२.० डि.से./थाकमार्फा, जोमसोम र नागमा, कालीकोट	२१.५ डि.से./नागमा, कालीकोट

नोट: डि.से. = डिग्री सेल्सियस

वर्षा तथा जलवायु सम्बन्धी थप जानकारीको लागि [www.dhm.gov.np/climate](http://www.dhm.gov.np/climate) मा हेर्नुहोस् ।