दैनिक विपद् बुलेटिन

जेठ ११ विहान १०:०० बजे देखि १२ जेठ विहान १०:०० बजे सम्म

घटना संख्या	मृत्यु संख्या	हराएको	घाइते	अनुमानित क्षति	सडक अवरोध	चौपाया क्षति
९	१	०	३	रु. २६,७१,५००	०	०

घट्ना सारांश

घटना	जिल्ला	घटना विवरणसंख्या	मृतक	बेपत्ता	घाईते	प्रतिकार्य
चट्याङ्ग	गुल्मी	मदाने गा.पा.- ४ म्यालपोखरी बस्ने वर्ष वर्ष ४५ की **एक महिला** गोठमा गाई-बस्तुलाई घाँसपात गर्ने क्रममा **चट्याङ्ग** लागि **मृत्यु** ।	१	०	०	ई.प्र.का. पुर्कोटदहको टोली खटिई गएको ।
	उदयपुर	कटारी न.पा. - ८ बबला स्थित घरमा बसिरहेको अवस्थामा **चट्याङ्ग** परी वर्ष ३० र बर्ष ४० का **२ जना पुरुष घाईते**	०	०	२	दुबै घाईतेलाई उपचारको लागि कटारी अस्पताल पठाईएको।
आगलागी	काठमाडौं	का.म.न.पा.- १७ भुरुङखेल स्थित एक चम्पल गोदाममा हिटरबाट अचानक **आगलागी** हुँदा **एक कामदार** जली **घाईते** र **४० हजार रुपैंया** बराबरको चप्पल तथा कच्चापदार्थ जलि नष्ट ।	०	०	१	घाईतेलाई उपचारको लागि कीर्तिपुर अस्पताल लगिएको ।
	सुनसरी	बराहक्षेत्र न.पा. - ९ डोलबरिया स्थित एक घरमा बिधुत स र्ट भई **आगलागी** हुँदा घर पूर्णरुपले जलि **१२ लाख रुपैंया** बराबरको क्षति ।	०	०	०	प्र.चौ. प्रकाशपुरको टोली, स्थानीय र दमकलको सहयोगमा आगो पूर्णरुपमा नियन्त्रण ।
	कैलाली	टीकापुर न.पा. - १ स्थित **ए.एम.बि. मल्टी फुड प्रोडक्ट ईन्ड्रष्ट्री प्रा.लि.मा** विद्युत सर्ट भई **आगलागी** हुँदा **१० लाख रुपैंया** बराबरको क्षति ।	०	०	०	इ.प्र.का. टीकापुरको टोली, दमकल र स्थानीयको सहयोगमा आगो पूर्णरूपमा नियन्त्रण
	मोरङ्ग	बिराटनगर म.न.पा. - ७ गोल्डेन अस्पतालको ICU कक्षको मोनिटरिङ्ग वार्डमा विद्युत सर्ट भई **आगलागी** हुँदा **२ लाख रुपैंया** बराबरको क्षति ।	०	०	०	व.प्र.का.(क) र सिआरभी सिटी बैंक बाट प्रहरी टोली खटिई गएको ।
	प्युठान	स्वर्गद्धारी न.पा.- ७ तापाकोट स्थित एक गोठमा बिजुलीको तार सर्ट भई **आगलागी** हुँदा ३ वटा बाखाहरुको समेत मृत्यु भई **२ लाख रुपैंया** बराबरको क्षति	०	०	०	ई.प्र.का. भिंगृको टोली खटिई गएको ।
	मकवानपुर	भिमफेदी गा.पा.- २ भैसे स्थित हेटौंडा-भिमफेदी-काठमाण्डौ सडक खण्डमा गुडीरहेको एक सफारी जिपमा ब्याट्री सर्ट भई **आगलागी** हुँदा गाडी पूर्णरुपमा क्षति ।	०	०	०	प्र.चौ. भैंसेको टोली खटिई गई दमकलको सहयोगमा आगो पूर्णरुपमा नियन्त्रण ।

अबिरल वर्षा	भक्तपुर	चाँगुनारायण न .पा.- ३ झौखेल स्थित **अबिरल बर्षा**को कारण एक घरमा पानी पसी डुवान भई ३५ बोरा सिमेन्ट क्षति भई **३१ हजार ५ सय रुपैंया** बराबरको क्षति ।	०	०	०	प्रभाग ब्यासीको टोली खटिई गएको ।
जम्मा संख्या	९	९	१	०	३	

विपद्का घटना सम्बन्धी सूचना र सन्देशका लागि

www.twitter.com/ndrrma_Nepal र

www.facebook.com/ndrrma/videos र

www.youtube.com/NDRRMA मा जानुहोस् ।

२०७९ वैशाख १ देखि जेठ १२ गते सम्मका विपद्का प्रमुख घट्नाहरुको विवरण						
घटना	**घटना संख्या**	**मृतक**	**वेपत्ता**	**घाईते**	**प्रभावित परिवार**	**अनुमानित क्षति रु**
पहिरो	३	१	०	०	७	०
बाढी	०	०	०	०	०	०
भारी बर्षा	२	०	०	०	१	०
चट्याङ्ग	४६	१९	०	४५	७२	७१३०००
सर्पदंश	४	२	०	३	४	०
आगलागी	३३२	१३	०	४९	३८९	३४८६४३६००
जङ्गल आगलागी	४७	०	०	२	२८	१२३८५०००
हावाहुरी	६८	६	०	१९	१७१	२४९३४८००
जनावर आतंक	१८	४	०	१२	२१	४८५५००
जम्मा संख्या	**५२०**	**४५**	**०**	**१३०**	**६९३**	**३८,७१,६१,९००**

दैनिक वर्षा (Daily Precipitation) को सारांशः

जेठ११ गते बिहान ०८:४५ बजे देखि जेठ १२ गते बिहान ०८:४५ बजे सम्मको वर्षा

आज मिति २०७९/०२/१२ गते बिहान ०८:४५ बजे २१९ वटा वर्षा मापन केन्द्रहरु (मानव सञ्चालित: ७६ र स्वचालितः१४३) मा मापन गरिएको गत २४ घण्टाको वर्षाको विवरण अनुसार १४८ वटा केन्द्रमा वर्षा भएको छ(नक्सा १)।उक्त केन्द्रहरु मध्ये सबैभन्दा बढी वर्षा (८०.२ मि. मि.) स्याङ्जा जिल्लाको चापाकोट केन्द्रमा भएको छ।वर्षा मापन गरिएका केन्द्रहरु मध्ये ५२ वटा केन्द्रमा १० मि. मि. भन्दा बढी, १४ वटा केन्द्रमा २५ मि. मि. भन्दा बढी र ३ वटा केन्द्रमा ५० मि. मि. भन्दा बढी वर्षा भएको छ।

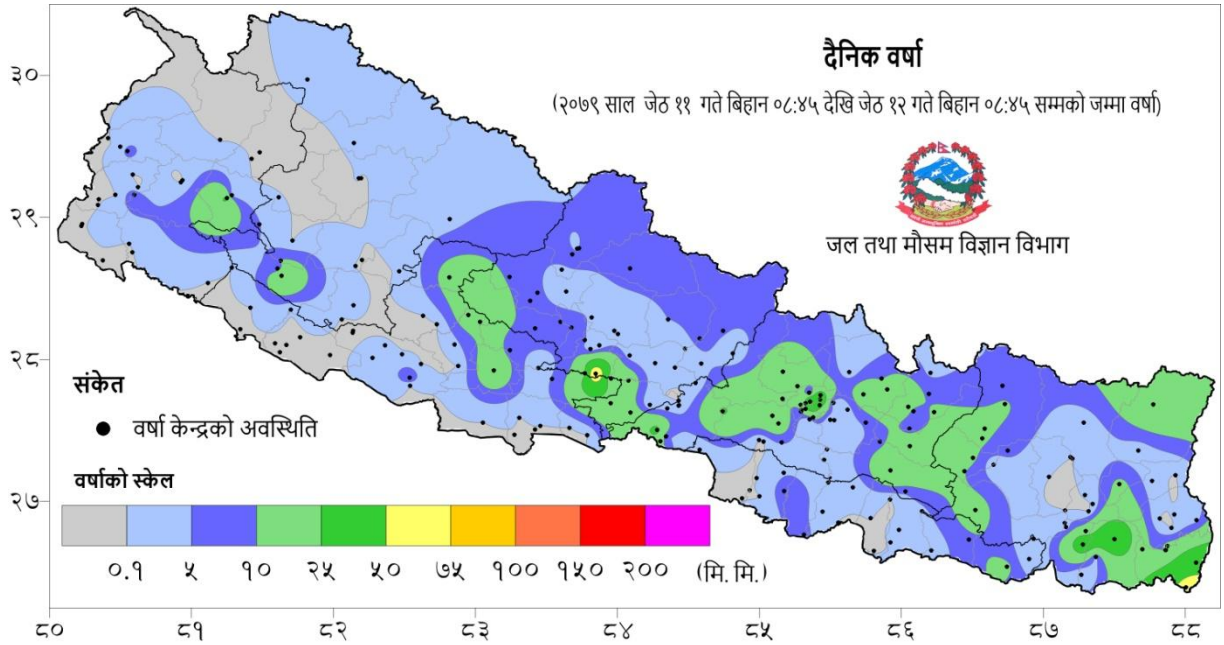

नक्सा १:जेठ ११गते बिहान ०८:४५ बजे देखि जेठ १२गते बिहान ०८:४५ बजे सम्मको २४ घण्टाको वर्षा (मि. मि.)

दैनिक न्यूनतम तापक्रम (Daily Minimum Temperature) र अधिकतम तापक्रम (DailyMaximum Temperature)कोसारांशः

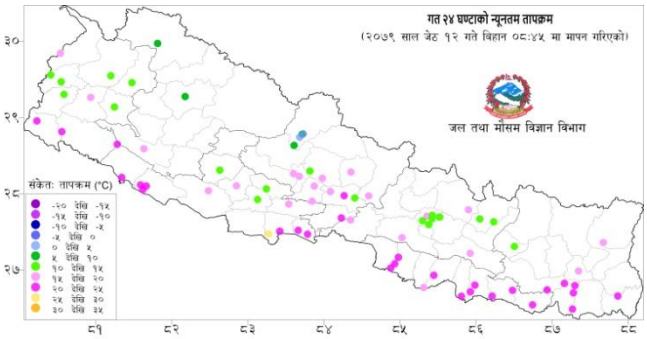

नक्सा २:जेठ ११ गते बिहान ०८ :४५ बजे देखि जेठ १२ गते बिहान ०८ :४५ बजे सम्मको २४ घण्टाको न्यूनतम तापक्रम (डिग्री सेल्सियस)

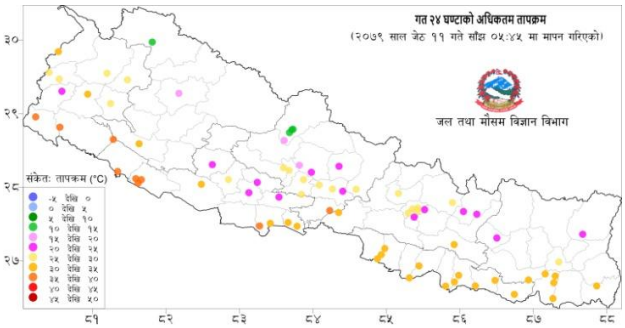

नक्सा ३:जेठ १० गते साँझ ०५ :४५ बजे देखि जेठ ११ गतेसाँझ ०५:४५ बजे सम्मको २४ घण्टाको अधिकतम तापक्रम (डिग्री सेल्सियस)

तालिका १ : २०७९/०२/१२ गते बिहान ०८ :४५ बजे मापन गरिएको गत २४ घण्टाको न्यूनतम तापक्रम र २०७९/०२/११ गते साँझ ०५ :४५ बजे मापन गरिएको गत २४ घण्टाको अधिकतम तापक्रमको विवरण।

तापक्रम(डि.से.)	न्यूनतम तापक्रम(केन्द्र संख्या)	अधिकतम तापक्रम(केन्द्र संख्या)
० देखि ५	२	-
५ देखि १०	४	-
१० देखि १५	१९	४
१५ देखि २०	२२	३
२० देखि २५	२८	१४
२५ देखि ३०	१	२०
३० देखि ३५	-	२६
३५ देखि ४०	-	९
जम्मा केन्द्रसंख्या (वटा)	७६	७६
सबैभन्दाबढी/केन्स, जिल्ला	२६.०डि.से./लुम्बिनी, रुपन्देही	३६.६डि.से./चिसापानी (कर्णाली), बर्दिया
सबैभन्दाकम/केन्स, जिल्ला	४.०डि.से./थाकमार्फा, मुस्ताङ	११.०डि.से./जोमसोम रिसोर्ट, मुस्ताङ

नोटःडि.से.=डिग्रीसेल्सियस

वर्षा तथा जलवायु सम्बन्धी थप जानकारीको लागि www.dhm.gov.np/climate/मा हेर्नुहोस।