

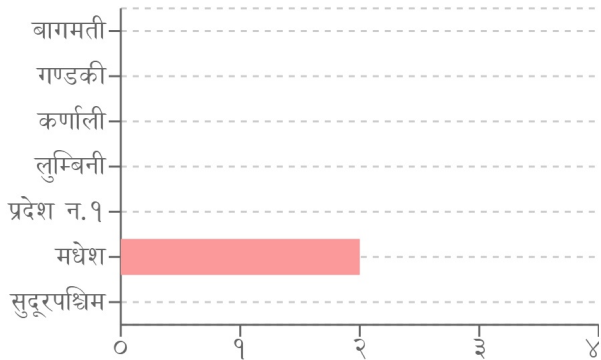


घटना संख्या	मृत्यु संख्या	बेपत्ता संख्या	घाइते संख्या	अनुमानित क्षति	सडक अवरोध	चौपाया
१२	०	०	२	५४.७९ लाख	०	२

विपद्का हाइलाइट

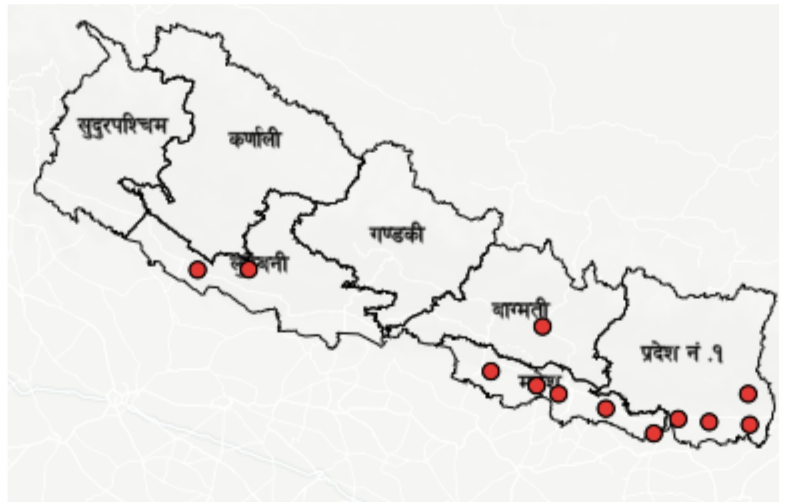
महोत्तरीको महोत्तरी गाउँपालिका-६ गोनरपुरा बस्ने एक महिला आफ्नै गोठमा बालेको आगोबाट अचानक आगलागी हुँदा घाइते भएकी छिन् । यसैगरी बाराको जितपुर सिमरा उपमहानगरपालिका-७ केराढोका स्थित आशिक कपास उद्योगमा विद्युत सर्ट भई आगलागी हुँदा उक्त आगो निभाउने क्रममा ई.प्र.का जितपुरबाट खटिएका प्र.स.नि.घाइते भएका छन् । यीसहित पछिल्लो चौबिस घण्टामा देशका विभिन्न जिल्लामा गरी १२ स्थानमा आगलागी सम्बन्धी विपद्का घटना दर्ता भएका छन् ।

प्रदेश अनुसार मृत्यु, बेपत्ता र घाइते संख्याको बर्गीकरण



■ मृत्यु ■ बेपत्ता ■ घाइते

प्रकोप अनुसार घटनाको विवरण (२४ घण्टा) नक्सामा



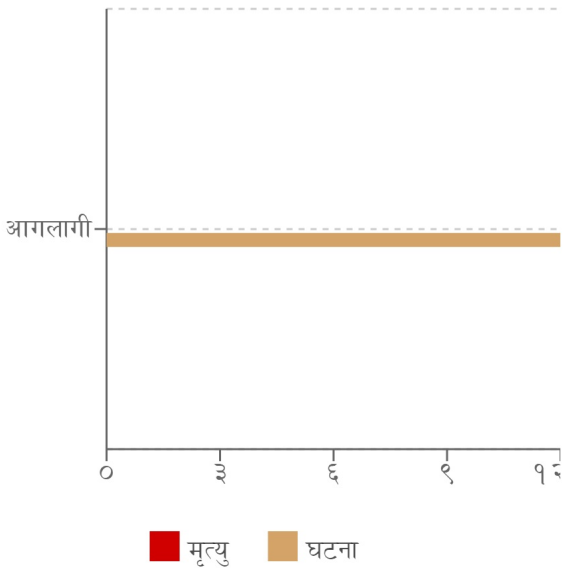
मृत्यु संख्या

○ सामान्य (०) ○ मुख्य (<१०) ○ गम्भीर (<१००) ○ विनाशकारी (>१००)

प्रकोप संकेत

● आगलागी

प्रकोप अनुसार घटना र मृत्यु संख्याको बर्गीकरण



लिङ्ग अनुसार मृत्युको बर्गीकरण

कुनै मृत्यु रिपोर्ट गरिएको छैन

२४ घण्टामा COVID-१९ को विवरणहरू



कुल संक्रमित संख्या
२

कुल मृत्यु संख्या
०

कुल निको भएका संख्या
३

हालसम्मको COVID-१९ को कुल तथ्याङ्क



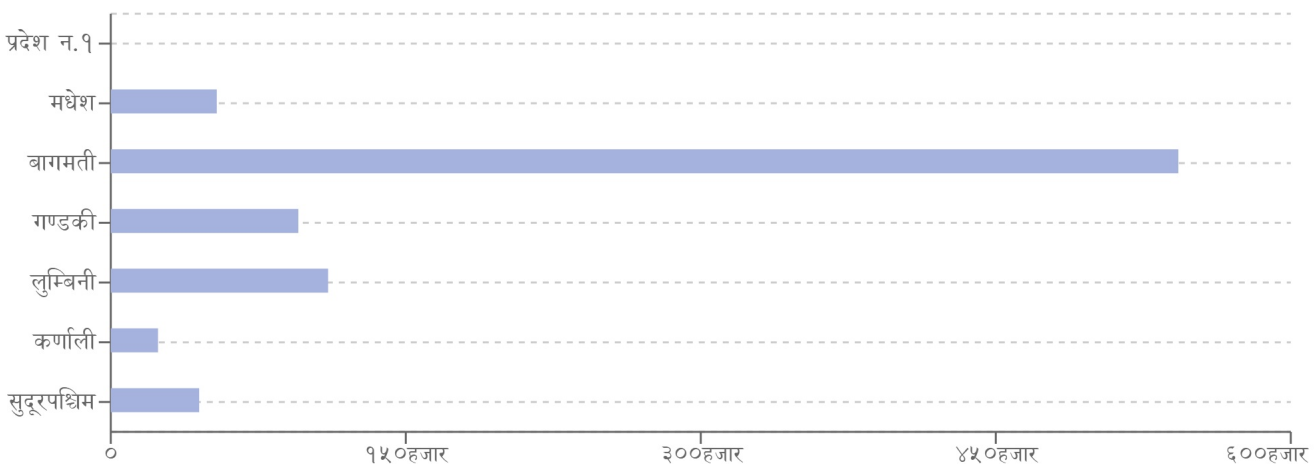
कुल संक्रमित संख्या
१,००१,२०४

कुल सक्रिय संक्रमित संख्या
२९

कुल निको भएका संख्या
९८९,१५५

कुल मृत्यु संख्या
१२,०२०

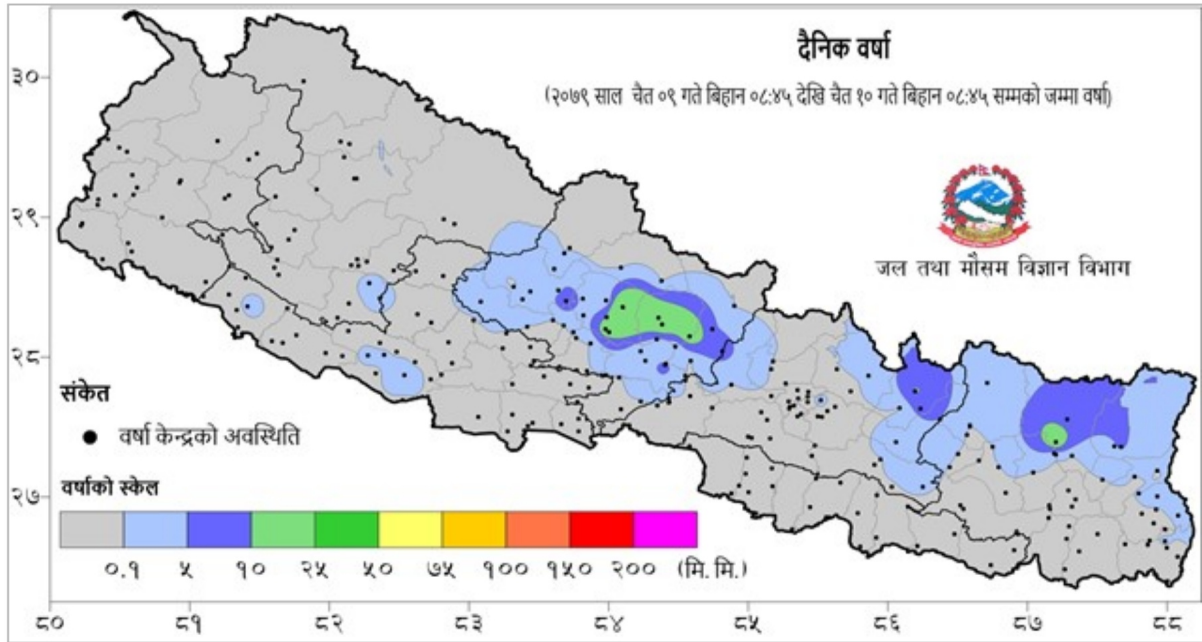
प्रदेश अनुसार कुल संक्रमित संख्याको बर्गीकरण



	प्रदेश न.१	मधेश	बागमती	गण्डकी	लुम्बिनी	कर्णाली	सुदूरपश्चिम
कुल संक्रमित संख्या	०	५३,८९४	५८२,८२९	९५,३६९	९९०,५०५	२८,०२३	४८,९५३

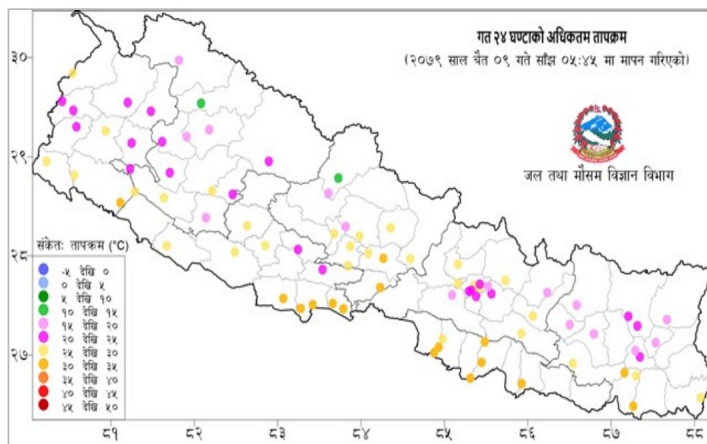
दैनिक वर्षा र तापक्रमको सारांश

आज मिति २०७९/१२/१० गते बिहान ०८:४५ बजे २५.४ वटा वर्षा मापन केन्द्रहरू (मानव सञ्चालित: ८० र स्वचालित: १७४) मा मापन गरिएको गत २४ घण्टाको वर्षाको विवरण अनुसार ४९ वटा केन्द्रहरूमा वर्षा भएको छ (नक्सा १)। उक्त केन्द्रहरू मध्ये सबैभन्दा बढी वर्षा (२६.४ मि.मि.) कास्की जिल्लाको सिक्लेस केन्द्रमा भएको छ। वर्षा मापन गरिएका केन्द्रहरू मध्ये ९ वटा केन्द्रहरूमा १० मि.मि. भन्दा बढी र १ वटा केन्द्रमा २५ मि.मि. भन्दा बढी वर्षा भएको छ।



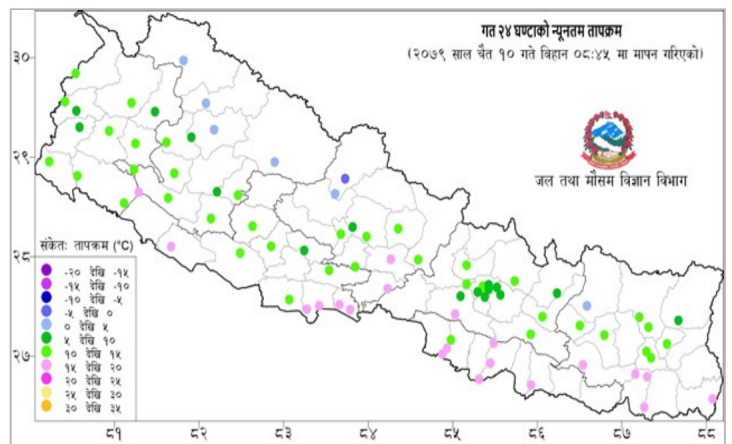
नक्सा १: चैत ०९ गते बिहान ०८:४५ बजे देखि चैत १० गते बिहान ०८:४५ बजे सम्मको २४ घण्टाको वर्षा (मि. मि.)

दैनिक अधिकतम तापक्रम



नक्सा २: चैत ०८ गते साँझ ०५:४५ बजे देखि चैत ०९ गते साँझ ०५:४५ बजे सम्मको २४ घण्टाको अधिकतम तापक्रम (डिग्री सेल्सियस)

दैनिक न्यूनतम तापक्रम



नक्सा ३: चैत ०९ गते बिहान ०८:४५ बजे देखि चैत १० गते बिहान ०८:४५ बजे सम्मको २४ घण्टाको न्यूनतम तापक्रम (डिग्री सेल्सियस)

थप जानकारीको लागि

राष्ट्रिय विपद् जोखिम न्यूनीकरण तथा व्यवस्थापन प्राधिकरण

पोस्ट बक्स नम्बर: २१३२१३

फोन: +९७७-१-४२१११९५, +९७७-१-४२१११९६

इमेल: info@bipad.gov.np

अनुसूची १

२०७९ बैशाख १ देखि चैत १० गते सम्मका विपद्का प्रमुख घटनाहरुको विवरण

प्रकोप	घटना संख्या	मृत्यु	बेपत्ता	घाइते	प्रभावित परिवार	अनुमानित आर्थिक क्षति (रु)
उच्च ऊँचाई	१४	८	०	१०	१४	०
पहिरो	३२४	९५	१७	८६	१,९८३	८८,१२८,७००
बाढी	५८	१९	१५	१७	१५४	१६,४८८,०००
डुंगा पल्टिनु	४	४	१	२	७	०
चट्याङ्ग	२३६	८०	०	२०२	३५३	३,६५२,०००
सर्पदंश	२४	१९	०	६	२४	०
आगलागी	२,६३२	१०२	०	३५५	३,१४६	२,३११,९४१,७७५
भारीवर्षा	१६६	८	०	१८	२०१	३८,३३०,६७५
अन्य गैरप्राकृतिक विपद्	५०	७३	१	३९	१४५	२,९०७,०००
हुरी बतस	१००	१०	०	३४	२६३	२५,४६१,८००
भूकम्प	४५	७	०	१३	११०	९८०,०००
प्यान्डामिक फ्लू	०	०	०	०	०	०
जनावर आक्रमण	२८०	४२	०	१८७	४११	९,२३५,१००
हिमपहिरो	२	२	०	११	१३	०
वन डट्टैलो	१३४	१	०	३	३७	१३,५५०,०००
हिमपात	२	१	०	०	३	०
जम्मा	४,०७१	४७१	३४	९८३	६,८६४	२,५१०,६७५,०५०

घटना सारांश

क्र.स	घटना संख्या	जिल्ला	मृत्यु	बेपत्ता	घाइते	घटना विवरण	प्रतिकार्य
१	आगलागी	सप्तरी	०	०	०	हनुमाननगर कंकालिनी न.पा.- १२ स्थित २ वटा घरमा अचानक आगलागी हुँदा घर पूर्णरूपमा जली ७० हजार रुपैया बराबरको क्षति ।	नेपाल प्रहरी, दमकल र स्थानीयको सहयोगमा आगो नियन्त्रण ।
२	आगलागी	महोत्तरी	०	०	१	महोत्तरी गा.पा.- ६ गोनरपुरा बस्ने एक महिला आफ्नै गोठमा बालेको आगोबाट अचानक आगलागी हुँदा जली घाइते, आगलागीबाट ३ लाख ५० हजार रुपैया बराबरको क्षति ।	ई.प्र.का.महोत्तरीको टोली खटिई गएको ।
३	आगलागी	काभ्रेपलाञ्चोक	०	०	०	धुलिखेल न.पा.- ९ मिलनचोक स्थित बारीमा फोहोर जलाउने क्रममा अचानक गाईगोठमा आगलागी ।	नेपाल प्रहरी, दमकल र स्थानीयको सहयोगमा आगो नियन्त्रण ।
४	आगलागी	सर्लाही	०	०	०	गोडैता न.पा.- २ बेलवा जब्दी स्थित एक घरको चुल्होबाट आगो सल्किई घर पूर्णरूपमा जली नजिकैको अर्को एक घरमा समेत आगो सल्किई घर आंशिक रूपमा जली ४ लाख ७८ हजार रुपैया बराबरको क्षति ।	नेपाल प्रहरी र स्थानीयको सहयोगमा आगो नियन्त्रण ।
५	आगलागी	झापा	०	०	०	बुद्धशान्ति गा.पा.- १ होक्से स्थित एक गोठमा विद्युत सर्ट भई अचानक आगलागी हुँदा गोठ र गोठ भित्र रहेको प्र.१-०१-०१६ प.४२५५ नं.को मो.सा. समेत जली १४ लाख ३० हजार रुपैया बराबरको क्षति ।	नेपाल प्रहरी, दमकल र स्थानीयको सहयोगमा आगो नियन्त्रण ।

६	आगलागी	इलाम	०	०	०	माइसेवुड गा.पा.- ५ भालुटार स्थित वडा कार्यालय भवनमा अचानक विद्युत सर्ट भई आगलागी ।	प्र.चौ.वाँझोको टोली खटिई गएको ।
७	आगलागी	मोरङ	०	०	०	धनपालथान गा.पा.- ४ हरकपुर स्थित एक परालको टालमा अचानक आगलागी हुँदा ८ हजार रुपैया बराबरको क्षति ।	नेपाल प्रहरी र स्थानीयको सहयोगमा आगो नियन्त्रण ।
८	आगलागी	सुनसरी	०	०	०	रामधुनी न.पा.- ३ हाटखोला स्थित एक परालको टालमा अचानक आगलागी हुँदा १ लाख रुपैया बराबरको क्षति ।	नेपाल प्रहरी, दमकल र स्थानीयको सहयोगमा आगो नियन्त्रण ।
९	आगलागी	दाङ	०	०	०	घोराही उ.म.न.पा.- ११ हापुर खोला स्थित तुलसीपुरवाट घोराही तर्फ जाँदै गरेको रा १ ख १२६७ नं.को टिपरमा अचानक आगलागी हुँदा ४ लाख ५ हजार रुपैया बराबरको क्षति ।	ई.प्र.का.नारायणपुरको टोली खटिई गएको ।
१०	आगलागी	बाँके	०	०	०	खजुरा गा.पा.- ८ वेलडाडापुर स्थित एक गोठमा अचानक आगलागी हुँदा गोठ पूर्णरूपमा जली २ वटा चौपायाको मृत्यु भई ५० हजार रुपैया बराबरको क्षति ।	नेपाल प्रहरी र स्थानीयको सहयोगमा आगो नियन्त्रण ।
११	आगलागी	सिराहा	०	०	०	कल्याणपुर न.पा.- १ संचिरैया चोक स्थित एक पसल घरमा अचानक आगलागी हुँदा पसलका सामानहरु जली ८० हजार रुपैया बराबरको क्षति ।	नेपाल प्रहरी र स्थानीयको सहयोगमा आगो नियन्त्रण ।
१२	आगलागी	बारा	०	०	१	जितपुर सिमरा उ.म.न.पा.- ७ केराढोका शान्तिटोल स्थित आशिक कपास उद्योगमा विद्युत सर्ट भई आगलागी हुँदा उक्त आगो निभाउने क्रममा ई.प्र.का.जितपुरवाट खटिएको कमाण्डर प्र.स.नि. घाईते, आगलागीवाट २५ लाख रुपैया बराबरको क्षति ।	नेपाल प्रहरी, दमकल र स्थानीयको सहयोगमा आगो नियन्त्रण ।
जम्मा	१२	१२	०	०	२		

२४ घण्टामा विपद्को विवरण

घटना संख्या	मृत्यु संख्या	बेपत्ता संख्या	घाइते संख्या	अनुमानित क्षति	सडक अवरोध	चौपाया
१२	०	०	२	५,४७१,०००	०	२

प्रदेश अनुसार मृत्यु, बेपत्ता र घाइते संख्याको बर्गीकरण

	बागमती	गण्डकी	कर्णाली	लुम्बिनी	प्रदेश न.१	मधेश	सुदूरपश्चिम
मृत्यु संख्या	०	०	०	०	०	०	०
हराइरहेको संख्या	०	०	०	०	०	०	०
घाइतेको संख्या	०	०	०	०	०	२	०

लिङ्ग अनुसार मृत्युको बर्गीकरण

पुरुष	महिला	पहिचान नभएको
०	०	०

२४ घण्टामा COVID-१९ को विवरण

संक्रमित संख्या	महिला संक्रमित संख्या	पुरुष संक्रमित संख्या	मृत्यु संख्या	निको भएका संख्या
२	०	०	०	३

हालसम्मको कुल तथ्याङ्क

कुल संक्रमित संख्या	कुल सक्रिय संक्रमित संख्या	कुल निको भएका संख्या	कुल मृत्यु संख्या
१,००१,२०४	२९	९८९,१५५	१२,०२०

प्रदेश अनुसार हालसम्मको कुल तथ्याङ्क

	प्रदेश न.१	मधेश	बागमती	गण्डकी	लुम्बिनी	कर्णाली	सुदूरपश्चिम
कुल संक्रमित संख्या	०	५३,८९४	५४२,८२९	९५,३६९	११०,५०५	२४,०२३	४४,९५३