



दैनिक विपद् बुलेटिन

वैशाख ८ विहान १०:०० बजेदेखि ९ वैशाख विहान १०:०० बजेसम्म

 घटना संख्या १०	 मृत्यु संख्या ०	 हराएको ०	 घाइते ०	 अनुमानित क्षति रु.३३,१३,०००	 सडक अवरोध ०	 चौपाया क्षति ३
--	---	--	---	--	---	--

घटना सारांश

घटना	जिल्ला	घटना विवरण/संख्या	मृतक	बेपत्ता	घाइते	प्रतिकार्य
चट्याङ्ग	ओखलढुङ्गा	अविरल वर्षासँगै परेको चट्याङ्गको कारण सुनकोशी गा.पा.- १० कटुन्जे स्थित एक गोठभित्र बाधिराखेको २ वटा गोरुको मृत्यु भई ८० हजार रुपैया बराबरको क्षति ।	०	०	०	प्र.चौ कोपाहाट ओढुको टोली खटिई गएको ।
आगलागी	लमजुङ्ग	मध्य नेपाल न.पा.- २ नेटा स्थित पार्किङ् गरिराखेको बसमा अचानक आगलागी हुँदा बस पूर्णरूपमा जलि २० लाख रुपैया बराबरको क्षति ।	०	०	०	ई.प्र.का. भोर्लेटारको टोली र स्थानीयको सहयोगमा आगो पूर्णरूपमा नियन्त्रण ।
	बारा	विश्रामपुर गा.पा.- ३ स्थित एक घरमा विद्युत सर्ट भई आगलागी भई उक्त आगो सँगैका अन्य ४ वटा घरमा समेत सलिकई ५ लाख ५ हजार रुपैया बराबरको क्षति ।	०	०	०	प्रहरी चौकी मुसहर्वाको टोली, दमकल र स्थानीयको सहयोगमा आगो पूर्णरूपमा नियन्त्रण ।
	मोरङ्ग	जहदा गा.पा.- ३ जयरामपुर स्थित एक ग्वालीघर र भुषीघरमा विद्युत सर्ट भई आगलागी हुँदा ३ लाख ५० हजार रुपैया बराबरको क्षति ।	०	०	०	वप्रका(ख) हाटखोलाको टोली, दमकल र स्थानीयको सहयोगमा आगो नियन्त्रण ।
	दाङ्ग	घोराही उ.म.न.पा.- १५ मिलनचोक स्थित एक पसलमा विद्युत सर्ट भई आगलागी हुँदा २ लाख रुपैया बराबरको क्षति ।	०	०	०	अप्रपो बसपर्कको टोली र स्थानीयको सहयोगमा आगो पूर्णरूपमा नियन्त्रण ।
	प्युठान	झिमरुक गा.पा.- ६ धैंगे स्थित एक गोठमा बच्चाले आगो खेलाउने क्रममा आगलागी हुँदा गोठ पूर्णरूपमा जली १ लाख रुपैया बराबरको क्षति ।	०	०	०	स्थानीयको सहयोगमा आगो पूर्णरूपमा नियन्त्रण ।
	महोत्तरी	एकडारा गा.पा.- ३ भटौलिया स्थित एक गोठमा घुरबाट अचानक आगो सलिकई आगलागी हुँदा १ वटा बाखाको मृत्यु भई ६५ हजार रुपैया बराबरको क्षति ।	०	०	०	स्थानीयको सहयोगमा आगो पूर्णरूपमा नियन्त्रण ।
	सिरहा	विष्णुपुर गा.पा.- ४ स्थित एक परालको टालमा अचानक आगलागी हुँदा १३ हजार रुपैया बराबरको क्षति ।	०	०	०	स्थानीयको सहयोगमा आगो पूर्णरूपमा नियन्त्रण ।
	पर्वत	कुश्मा न.पा.- ५ लोकतान्त्रिक चोक नजिकै एक घरमा अचानक आगलागी हुँदा दोस्रो र तेस्रो तला पूर्णरूपमा जलि क्षति, अन्य विवरण आउन बाँकी ।	०	०	०	नेपाल प्रहरी, सशस्त्र प्रहरी बल नेपाल, दमकल र स्थानीयको सहयोगमा आगो पूर्णरूपमा नियन्त्रण ।

जङ्गल आगलागी	दैलेख	नारायण न.पा.- ३ स्थित खुर्सीनीबारीमा रहेको सामुदायिक बनमा अचानक आगलागी ।	०	०	०	प्र.स.नि.को टोली र स्थानीयको सहयोगमा आगो पूर्णरूपमा नियन्त्रण ।
जम्मा संख्या	१०	१०	०	०	०	

विपद्का घटना सम्बन्धी सूचना र सन्देशका लागि

www.twitter.com/ndrrma_Nepal र

www.facebook.com/ndrrma/videos र

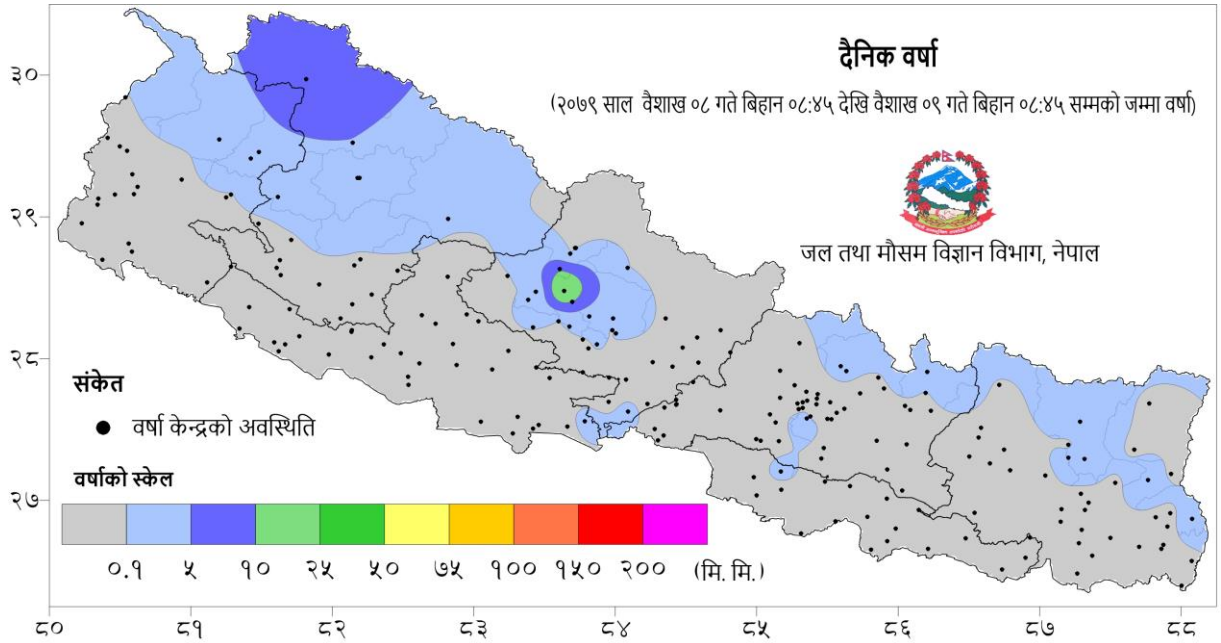
www.youtube.com/NDRRMA मा जानुहोस् ।

२०७९ वैशाख १ देखि वैशाख ९ गते सम्मका विपद्का प्रमुख घटनाहरूको विवरण						
घटना	घटना संख्या	मृतक	वेपत्ता	घाईते	प्रभावित परिवार	अनुमानित क्षति रु.
पहिरो	१	१	०	०	१	०
बाढी	०	०	०	०	०	०
भारी वर्षा	०	०	०	०	०	०
चट्याङ्ग	१२	२	०	५	१२	२८००००
सर्पदंश	०	०	०	०	०	०
आगलागी	१२१	१	०	१९	१६६	७०६३९६००
जङ्गल आगलागी	१६	०	०	०	१२	६५६००००
हावाहुरी	३	१	०	०	३	३१५०००
जनावर आतंक	२	०	०	२	२	०
महामारी	०	०	०	०	०	०
हिउँ हुरी	०	०	०	०	०	०
हिउँ पहिरो	०	०	०	०	०	०
लेक लाग्नु	०	०	०	०	०	०
डुङ्गा पल्टेर	०	०	०	०	०	०
भूकम्प	०	०	०	०	०	०
जम्मा संख्या	१५५	५	०	२६	१९६	७,७७,९४,६००

दैनिक वर्षा (Daily Precipitation) को सारांश:

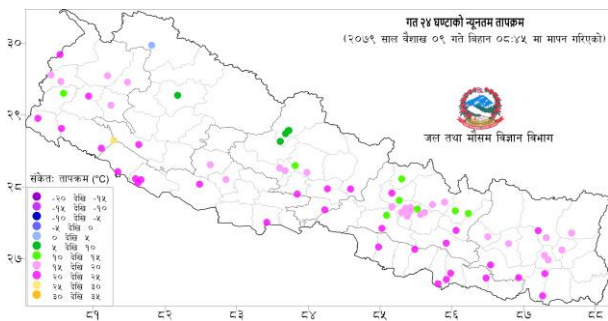
वैशाख ०८ गते बिहान ०८:४५ बजे देखि वैशाख ०९ गते बिहान ०८:४५ बजे सम्मको वर्षा

आज मिति २०७९/०९/०९ गते बिहान ०८:४५ बजे २९४ वटा वर्षा मापन केन्द्रहरू (मानव सञ्चालित:७४ र स्वचालित:१४०) मा मापन गरिएको गत २४ घण्टाको वर्षाको विवरण अनुसार ३३ वटा केन्द्रमा वर्षा भएको छ। उक्त केन्द्रहरू मध्ये सबैभन्दा बढी वर्षा (१८.५ मि. मि.) म्याग्दी जिल्लाको रातोपानी केन्द्रमा भएको छ। वर्षा मापन गरिएका केन्द्रहरू मध्ये ९ वटा केन्द्रमा मात्र १० मि. मि. भन्दा बढी वर्षा भएको छ।

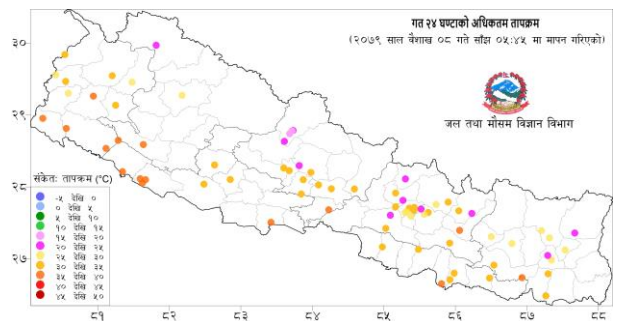


नक्सा १: वैशाख ०८ गते बिहान ०८:४५ बजे देखि वैशाख ०९ गते बिहान ०८:४५ बजे सम्मको २४ घण्टाको वर्षा (मि. मि.)

दैनिक न्यूनतम तापक्रम (Daily Minimum Temperature) र अधिकतम तापक्रम (Daily Maximum Temperature) को सारांश:



नक्सा २: वैशाख ०८ गते बिहान ०८:४५ बजे देखि वैशाख ०९ गते बिहान ०८:४५ बजे सम्मको २४ घण्टाको न्यूनतम तापक्रम (डिग्री सेल्सियस)



नक्सा ३: वैशाख ०७ गते साँझ ०५:४५ बजे देखि वैशाख ०८ गते साँझ ०५:४५ बजे सम्मको २४ घण्टाको अधिकतम तापक्रम (डिग्री सेल्सियस)

तालिका १: २०७९/०१/०९ गते बिहान ०८:४५ बजे मापन गरिएको गत २४ घण्टाको न्यूनतम तापक्रम र २०७९/०१/०८ गते साँझ ०५:४५ बजे मापन गरिएको गत २४ घण्टाको अधिकतम तापक्रमको विवरण।

तापक्रम (डि.से.)	न्यूनतम तापक्रम (केन्द्र संख्या)	अधिकतम तापक्रम (केन्द्र संख्या)
० देखि ५	१	-
५ देखि १०	५	-
१० देखि १५	८	-
१५ देखि २०	२८	२
२० देखि २५	३१	११
२५ देखि ३०	१	१५
३० देखि ३५	-	३३
३५ देखि ४०	-	१५
जम्मा केन्द्र संख्या (वटा)	७४	७६
सबैभन्दा बढी/केन्द्र, जिल्ला	२५.० डि.से./चिसापानी(कर्णाली), बर्दिया	३९.८ डि.से./खजुरा, बाँके
सबैभन्दा कम/केन्द्र, जिल्ला	४.४ डि.से./सिमीकोट, हुम्ला	१९.० डि.से./थाकमार्फा, मुस्ताङ

नोट: -डि.से .= डिग्री सेल्सियस

वर्षा तथा जलवायु सम्बन्धी थप जानकारीको लागि www.dhm.gov.np/climate/मा हेर्नुहोस।