



## दैनिक विपद् बुलेटिन

पुष २७ विहान १०:०० बजेदेखि २८ पुष विहान १०:०० बजेसम्म

 घटना संख्या १०	 मृत्यु संख्या १	 हराएको ०	 घाइते ०	 अनुमानित क्षति रु ८१,६६,०००	 सडक अवरोध ०	 चौपाया क्षति ०
--	---	--	---	--	---	--

## घटना सारांश

घटना	जिल्ला	घटना विवरण/संख्या	मृतक	बेपत्ता	घाइते	प्रतिकार्य
आगलागी	ललितपुर	गोदावरी न.पा.- ३ बस्ने वर्ष ५८ की एक महिला घरमा आगो ताप्ने क्रममा कपडामा आगो सल्की घाईते भई किर्तीपुर अस्पतालमा उपचारको क्रममा मृत्यु ।	१	०	०	-
	मोरङ	बेलबारी न.पा.- १० भाउन्ने स्थित एक घरमा अचानक विद्युतको तार सर्ट भई आगलागी हुँदा घर पूर्णरूपमा जलि ४० लाख रुपैया बराबरको क्षति ।	०	०	०	प्र.चौ.डांगीको टोली, स्थानीय र दमकलको सहयोगमा आगो पूर्णरूपमा नियन्त्रण ।
	भोजपुर	भोजपुर न.पा.- २ कागते स्थित एक घरमा सोलार प्यानलको तार अचानक सर्ट भई आगलागी हुँदा नगद सहित १६ लाख रुपैया बराबरको क्षति ।	०	०	०	अ.प्र.चौ.सुन्तलेको टोली र स्थानीयको सहयोगमा आगो नियन्त्रण ।
	झापा	बिर्तामोड न.पा.- २ सुर्यनगर टोल स्थित किरण किसान कृषि फर्म प्रा.लि.मा पराल कुटीरहेको अवस्थामा अचानक मेसिनबाट आगलागी हुँदा १३ लाख रुपैया बराबरको क्षति ।	०	०	०	ई.प्र.का.अनारमनीको टोली र स्थानीयको सहयोगमा आगो पूर्णरूपमा नियन्त्रण ।
	धनुषा	सबैला न.पा.- ६ गोविन्दपुर स्थित एक घरमा टुकीबाट अचानक आगलागी हुँदा घर र सामानहरु जली ७ लाख १० हजार रुपैया बराबरको क्षति ।	०	०	०	ई.प्र.का.सबैलाको टोली, दमकल र स्थानीयको सहयोगमा आगो पूर्णरूपमा नियन्त्रण ।
	उदयपुर	उदयपुरगढी गा.पा.- ३ स्थित एक घरमा अचानक सोलार तार सर्ट भई आगलागी हुँदा ३ लाख ६६ हजार रुपैया बराबरको क्षति ।	०	०	०	प्र.चौ.उदयपुरगढीको टोली र स्थानीयको सहयोगमा आगो पूर्णरूपमा नियन्त्रण ।
	सप्तरी	बोदे बर्साईन न.पा.- ५ जाजर स्थित ४ वटा परालको टालीमा अचानक आगलागी हुँदा ८० हजार रुपैया बराबरको क्षति ।	०	०	०	स्थानीयको सहयोगमा आगो पूर्णरूपमा नियन्त्रण ।
	सिरहा	लक्ष्मीपुरपतारी गा.पा.- ६ देवारी स्थित एक परालको टालमा अचानक आगलागी हुँदा २ वटा परालको टाल पूर्णरूपमा जलि ३५ हजार रुपैया बराबरको क्षति ।	०	०	०	प्र.चौ.सितापुरको टोली र स्थानीयको सहयोगमा आगो पूर्णरूपमा नियन्त्रण ।
	सिरहा	लहान न.पा.- १३ पक्रिटोल स्थित उखुबारीमा अचानक आगलागी हुँदा ३५ हजार रुपैया बराबरको क्षति ।	०	०	०	अ.प्र.पोष्ट पक्रिटोलको टोली र स्थानीयको सहयोगमा आगो पूर्णरूपमा नियन्त्रण ।

	सर्लाही	बागमती न.पा.- १० नयाँवस्ती स्थित एक घरमा अचानक आगलागी हुँदा घर पूर्णरूपमा जलि ४० हजार रुपैया बराबरको क्षति ।	०	०	०	प्र.चौ.राजघाटको टोली र स्थानीयको सहयोगमा आगो पूर्णरूपमा नियन्त्रण ।
जम्मा संख्या	९	१०	१	०	०	

विपद्का घटना सम्बन्धी सूचना र सन्देशका लागि

[www.twitter.com/ndrrma\\_Nepal](http://www.twitter.com/ndrrma_Nepal) र

[www.facebook.com/ndrrma/videos](http://www.facebook.com/ndrrma/videos) र

[www.youtube.com/NDRRMA](http://www.youtube.com/NDRRMA) मा जानुहोस् ।

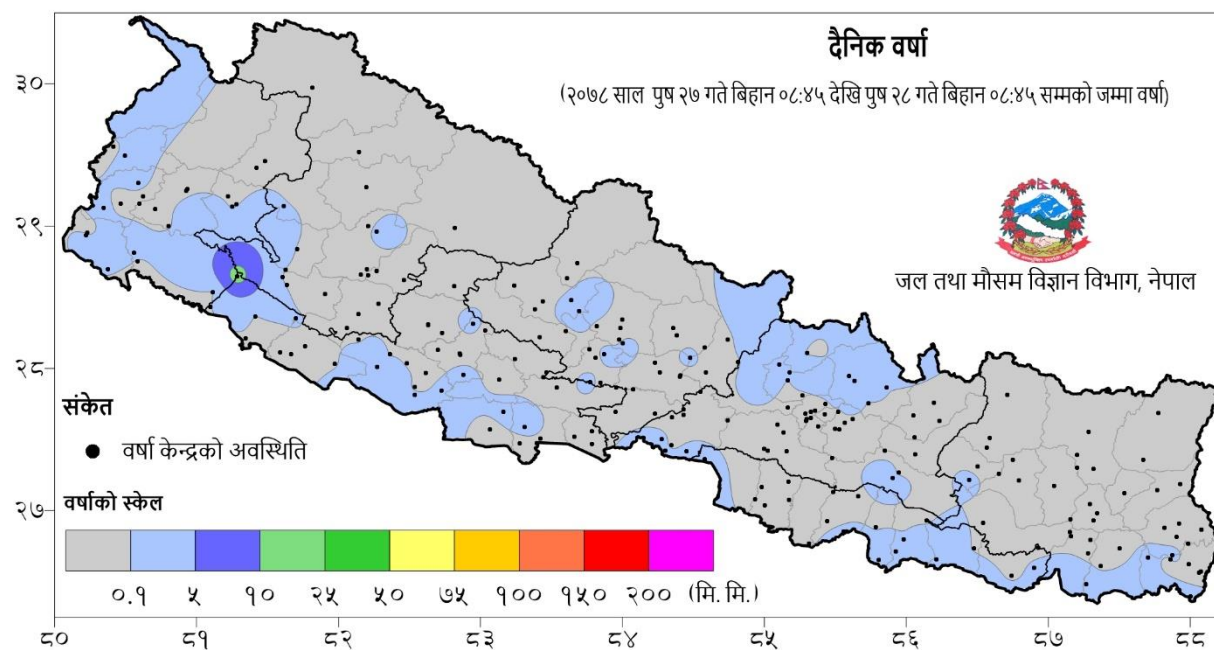
### २०७८ वैशाख १ देखि पुष २८ गते सम्मका विपद्का प्रमुख घटनाहरूको विवरण

घटना	घटना संख्या	मृतक	वेपत्ता	घाइते	प्रभावित परिवार	अनुमानित क्षति रु.
पहिरो	३३६	१७८	३१	१३४	६०३	३४६३५०००
बाढी	१५४	६३	३४	१४	२७९	११५३९१५००
भारी वर्षा	३५८	२१	१	४८	४५९	१२८२७४१२०
चट्याङ्ग	१७६	४९	०	१५८	२५८	१६४६४८३०
सर्पदंश	२३	२०	०	४	२४	०
आगलागी	१५२०	४७	०	२४४	१८४६	१५४८९०६४७४
जङ्गल आगलागी	६४	३	०	२	२९	४५००००
हावाहुरी	३७	१	१	४	१०९	६४२४०००
जनावर आक्रमण	२२६	३७	०	१४६	३११	५११७०००
महामारी	२	४	०	७७४	७७४	०
हिउँ हुरी	३	४	०	१	६	०
हिउँ पहिरो	३	२	०	११	१३	०
लेक लाग्नु	५	२	०	९	१२	३०००००
डुङ्गा पल्टेर	४	३	६	२	१०	०
<b>जम्मा</b>	<b>२९११</b>	<b>४३४</b>	<b>७३</b>	<b>१५५१</b>	<b>४७३३</b>	<b>१,८५,५९,६२,९२४</b>

## दैनिक वर्षा (Daily Precipitation) को सारांश:

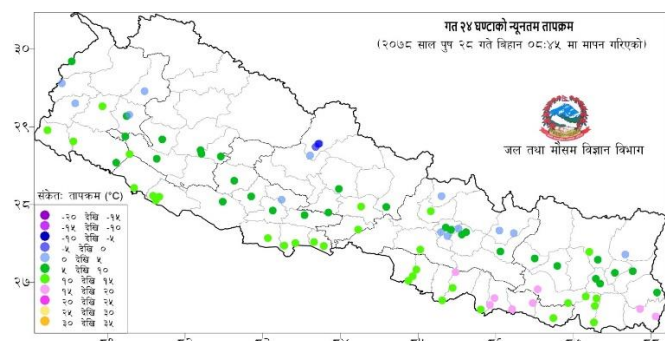
पुष २७ गते बिहान ०८:४५ बजे देखि पुष २८ गते बिहान ०८:४५ बजे सम्मको वर्षा

आज मिति २०७८/०९/२८ गते बिहान ०८:४५ बजे २२९ वटा वर्षा मापन केन्द्रहरू (मानव संचालित: ८० र स्वचालित: १४९) मा मापन गरिएको गत २४ घण्टाको वर्षाको विवरण अनुसार ४८ वटा केन्द्रमा वर्षा भएको छ (नक्सा १)। उक्त केन्द्रहरू मध्ये सबैभन्दा बढी वर्षा (१३.० मि. मि.) कैलाली जिल्लाको चिसापानी केन्द्रमा भएको छ। वर्षा मापन गरिएका केन्द्रहरू मध्ये १ वटा केन्द्रमा १० मि. मि. भन्दा बढी वर्षा भएको छ।

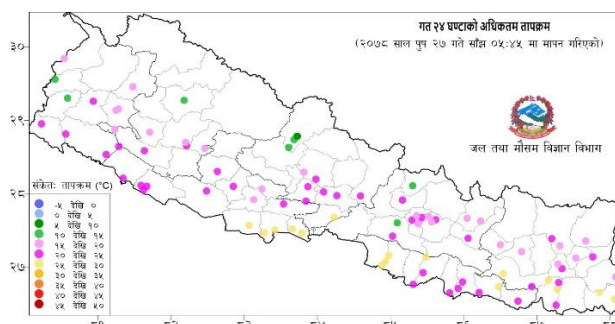


नक्सा १: पुष २७ गते बिहान ०८:४५ बजे देखि पुष २८ गते बिहान ०८:४५ बजे सम्मको २४ घण्टाको वर्षा (मि. मि.)

## दैनिक न्यूनतम तापक्रम (Daily Minimum Temperature) र अधिकतम तापक्रम (Daily Maximum Temperature) को सारांश:



नक्सा २: पुष २७ गते बिहान ०८:४५ बजे देखि पुष २८ गते बिहान ०८:४५ बजे सम्मको २४ घण्टाको न्यूनतम तापक्रम (डिग्री सेल्सियस)



नक्सा ३: पुष २६ गते साँझ ०५:४५ बजे देखि पुष २७ गते साँझ ०५:४५ बजे सम्मको २४ घण्टाको अधिकतम तापक्रम (डिग्री सेल्सियस)

तालिका १: २०७८/०९/२८ गते बिहान ०८:४५ बजे मापन गरिएको गत २४ घण्टाको न्यूनतम तापक्रम र २०७८/०९/२७ गते साँझ ०५:४५ बजे मापन गरिएको गत २४ घण्टाको अधिकतम तापक्रमको विवरण।

तापक्रम (डि.से.)	न्यूनतम तापक्रम (केन्द्र संख्या)	अधिकतम तापक्रम (केन्द्र संख्या)
-५ देखि ०	३	-
० देखि ५	१३	-
५ देखि १०	३१	१
१० देखि १५	३०	८
१५ देखि २०	८	२४
२० देखि २५	-	४०
२५ देखि ३०	-	१६
जम्मा केन्द्र संख्या (वटा)	८५	८९
सबैभन्दा बढी/केन्द्र, जिल्ला	१५.९ डि.से./हर्दिनाथ, धनुषा	२९.६ डि.से./भैरहवा, रुपन्देही
सबैभन्दा कम/केन्द्र, जिल्ला	-४.१ डि.से./जोमसोम, मुस्ताङ	९.१ डि.से./जोमसोम, मुस्ताङ

नोट:- डि.से. = डिग्री सेल्सियस

वर्षा तथा जलवायु सम्बन्धी थप जानकारीको लागि [www.dhm.gov.np/climate/](http://www.dhm.gov.np/climate/) मा हेर्नुहोस।