



दैनिक विपद् बुलेटिन

मंसिर १३ विहान १०:०० बजेदेखि १४ मंसिर विहान १०:०० बजेसम्म

 घटना संख्या ६	 मृत्यु संख्या ०	 हराएको ०	 घाइते ०	 अनुमानित क्षति ७,१६,०००	 सडक अवरोध ०	 चौपाया क्षति १
---	---	--	---	--	---	--

घटना	जिल्ला	घटना विवरण/संख्या	मृतक	बेपत्ता	घाइते	प्रतिकार्य
आगलागी	सप्तरी	बलान बिहुल गा.पा.-१ रामटोल स्थित एक घरमा गोठ घरमा बालेको घुरबाट आगो सल्की आगलागी हुँदा घर पूर्णरूपमा जलि नष्ट भई १ लाख रुपैया बराबरको क्षति।	०	०	०	प्र.चौ. मौवाबाट प्र.स.निको कमाण्डमा टोली खटिई गएको।
	सप्तरी	हनुमाननगर कंकालिनी न.पा.-१२ स्थित एक घरमा बिजुलिको तार सर्ट भई आगलागी हुँदा १ लाख रुपैया बराबरको क्षति।	०	०	०	ई.प्र.का. हनुमाननगरबाट प्रसनिको कमाण्डमा टोली खटिई गएको।
	भोजपुर	भोजपुर पौवादुम्बा गा.पा.-५ बाहुनटोल स्थित एक घरमा अचानक आगलागी हुँदा १ वटा बाखा जली मृत्यु भई नगद ४० हजार सहित ४ लाख १६ हजार रुपैया बराबरको क्षति।	०	०	०	प्रचौ बास्तिमबाट टोली खटिई गई स्थानियको सहयोगमा आगो पूर्णरूपमा नियन्त्रणमा।
	सर्लाही	हरिवन न.पा.- ११ स्थितमा एक घरमा संचालन गरेको साईकल पसलमा अचानक आगलागी हुँदा १ लाख रुपैया बराबरको क्षति।	०	०	०	ई.प्र.का.हरिवनबाट टोली खटिई गई स्थानिय र दमकलको सहयोगमा आगो नियन्त्रणमा।
	कास्की	पोखरा म.न.पा.-२० भलाम आम्बोट स्थित एक घरको परालको टौवामा अचानक आगलागी। क्षतिको विवरण आउन बाँकी।	०	०	०	व.प्र.का.बगरबाट टोली खटिई गई स्थानीयको सहयोगमा आगो पूर्णरूपमा नियन्त्रणमा।
	हुम्ला	सिमकोट गा.पा.-७ धारापोरी स्थित एक नेपाल टेलिकमको टावरमा अचानक आगलागी। क्षतिको विवरण आउन बाँकी।	०	०	०	प्र.चौ धारापोरीबाट टोली खटिई गई स्थानीयको सहयोगमा आगो पूर्णरूपमा नियन्त्रण।
जम्मा संख्या	५	६	०	०	०	

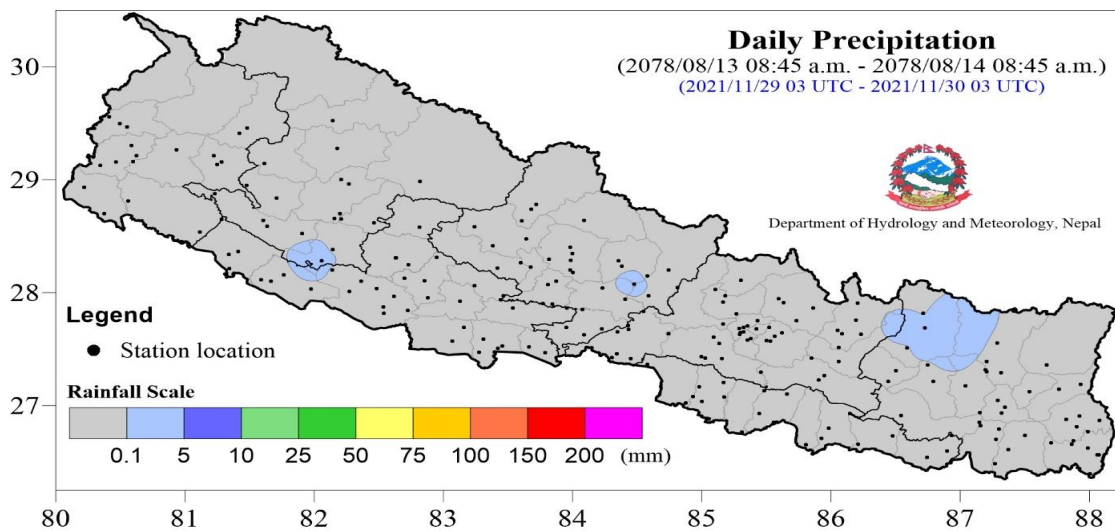
२०७८ वैशाख १ देखि मंसिर १४ गते सम्मका विपद्का प्रमुख घटनाहरूको विवरण

घटना	घटना संख्या	मृतक	वेपत्ता	घाईते	प्रभावित परिवार	अनुमानित क्षति रु.
पहिरो	३३६	१७९	३५	१२६	६०३	३४६३५०००
बाढी	१५३	६०	३५	१३	२७३	११५३९१५००
अविरल वर्षा	३५६	१८	०	४६	४९२	१२८१०१६२०
चट्याङ्ग	१७५	४९	०	१५८	२५७	१६४६४८३०
सर्पदंश	२३	२०	०	४	२४	०
आगलागी	११०८	३१	०	१७९	१३३३	१००९४४८१७४
डढेलो	६२	३	०	१	२८	४५००००
हावाहुरी	३७	१	१	४	१०९	६४२४०००
जनावर आक्रमण	१८४	३३	०	११९	२५४	३९४००००
महामारी	२	४	०	७७४	७७४	०
हिउ पहिरो	२	४	०	१	४	०
लेक लाग्नु	५	२	०	९	१२	३०००००
जम्मा	२४४३	४०४	७१	१४३४	४१६३	१३१५१५५१२४

दैनिक वर्षा (Daily Precipitation) को सारांश:

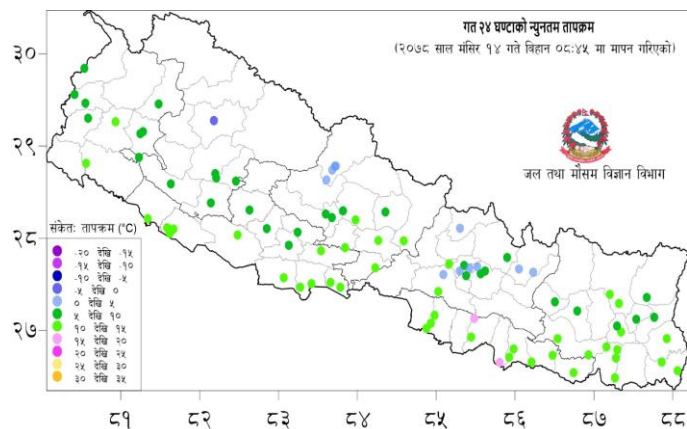
मंसिर १३ गते बिहान ०८:४५ बजे देखि मंसिर १४ गते बिहान ०८:४५ बजे सम्मको वर्षा

आज मिति २०७८/०८/१४ गते बिहान ०८:४५ बजे २२५ वटा वर्षा मापन केन्द्रहरू (मानव संचालित: ७९ र स्वचालित: १४६) मा मापन गरिएको गत २४ घण्टाको वर्षाको विवरण अनुसार ३ वटा केन्द्रमा वर्षा भएको छ (नक्सा १) । वर्षा भएका केन्द्रहरू मध्ये सबैभन्दा बढी वर्षा (१.७ मि.मी.) सोलुखुम्बु जिल्लाको लुक्ला विमान स्थल केन्द्रमा भएको छ।

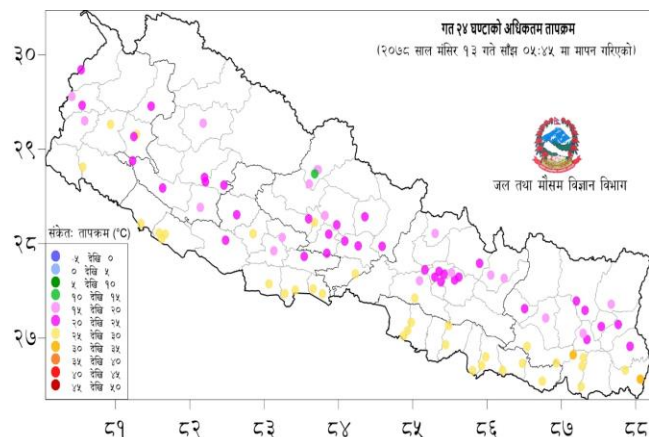


नक्सा १: मंसिर १३ गते बिहान ०८:४५ बजे देखि मंसिर १४ गते बिहान ०८:४५ बजे सम्मको २४ घण्टाको वर्षा (मि. मी.)

दैनिक न्यूनतम तापक्रम (Daily Minimum Temperature) र अधिकतम तापक्रम (Daily Maximum Temperature) को सारांश:



नक्सा २: मंसिर १३ गते बिहान ०८:४५ बजे देखि मंसिर १४ गते बिहान ०८:४५ बजे सम्मको २४ घण्टाको न्यूनतम तापक्रम (डिग्री सेल्सियस)



नक्सा ३: मंसिर १२ गते साँझ ०५:४५ बजे देखि मंसिर १३ गते साँझ ०५:४५ बजे सम्मको २४ घण्टाको अधिकतम तापक्रम (डिग्री सेल्सियस)

तालिका १: २०७८/०८/१४ गते बिहान ०८:४५ बजे मापन गरिएको गत २४ घण्टाको न्यूनतम तापक्रम र २०७८/०८/१३ गते साँझ ०५:४५ बजे मापन गरिएको गत २४ घण्टाको अधिकतम तापक्रमको विवरण।

तापक्रम (डि.से.)	न्यूनतम तापक्रम (केन्द्र संख्या)	अधिकतम तापक्रम (केन्द्र संख्या)
-५ देखि ०	१	-
० देखि ५	११	-
५ देखि १०	३२	-
१० देखि १५	४१	१
१५ देखि २०	२	१८
२० देखि २५	-	३५
२५ देखि ३०	-	३३
३० देखि ३५	-	२
जम्मा केन्द्र संख्या (वटा)	८७	८९
सबैभन्दा बढी केन्द्र/जिल्ला	१७.० डि.से./जलेश्वर, महोत्तरी	३०.७ डि.से./चतरा, सुनसरी
सबैभन्दा कम केन्द्र/जिल्ला	-४.८ डि.से./जुम्ला, जुम्ला	१३.० डि.से./थाकमार्फा, मुस्ताङ

नोट: डि.से. = डिग्री सेल्सियस

वर्षा तथा जलवायु सम्बन्धी थप जानकारीको लागि www.dhm.gov.np/climate/ मा हेर्नुहोस।