







## दैनिक विपद् बुलेटिन

कार्तिक ३० विहान १०:०० बजेदेखि १ मंसिर विहान १०:०० बजेसम्म

 घटना संख्या ७	 मृत्यु संख्या ०	 हराएको ०	 घाइते ०	 अनुमानित क्षति ५,०३,०००	 सडक अवरोध ०	 चौपाया क्षति ०
---	---	--	---	--	---	--

घटना	जिल्ला	घटना विवरण/संख्या	मृतक	बेपत्ता	घाइते	प्रतिकार्य
आगलागी	सोलुखुम्बु	सोताङ गा.पा.-५ बाखोर स्थित एक घरमा अचानक आगलागी हुँदा ७५ हजार रुपैया बराबरको क्षति।	०	०	०	ई.प्र.का सोताङबाट टोली खटीई गई स्थानियको सहयोगमा आगो नियन्त्रणमा।
	सर्लाही	मलंगवा न.पा.-४ स्थित एक प्लाई फेक्ट्रीमा अचानक आगलागी हुँदा २ लाख रुपैया बराबरको क्षति।	०	०	०	अ.प्र.पो.बाट टोली खटीई गई आगो पूर्णरूपमा नियन्त्रणमा।
	बागलुङ	निसिखोला गा.पा.-२ शिवेटी स्थित एक घरमा अचानक विद्युत सर्ट भई आगलागी हुँदा ३५ हजार रुपैया बराबरको क्षति।	०	०	०	ई.प्र.का.झिवाखोलाबाट टोली खटीई गई स्थानियको सहयोगमा आगो नियन्त्रणमा।
	मोरङ	कटहरी गा.पा.-४ जामुन गाछि स्थित एक टायर उधोगमा विद्युत सर्ट भई आगलागी भएको। क्षतिको विवरण आउन बाँकी।	०	०	०	सुरक्षा निकायको टोली रंगेली, दुहबी र सुन्दर हरैचा न.पा. उर्लावारी र कानेपोखरी गा.पा. साथै आयल निगम विराटनगर बाट आएको दमकल र स्थानियको सहयोगमा आगो नियन्त्रणमा।
	धनुषा	जनकपुर उ.म.न.पा.-२३ बिन्दी स्थित एक घरको परालको कुनिउमा अचानक आगलागी हुँदा पराल पूर्णरूपमा जलि ७ हजार रुपैया बराबरको क्षति।	०	०	०	प्र.चौ.जिरोमाईलबाट टोली खटीई गई स्थानियको सहयोगमा आगो आगो नियन्त्रणमा।
	सिराहा	सिरहा न.पा.-१८ भजनाहा लक्ष्मिनिया स्थित एक गोठमा अचानक आगलागी हुँदा ३६ हजार रुपैया बराबरको क्षति।	०	०	०	स्थानियवासीको सहयोगमा आगो पूर्णरूपमा नियन्त्रणमा।
	सप्तरी	तिलाठी कोईलाडि गा.पा.-८ तोपा स्थित एक घरमा विद्युत सर्ट भई आगलागी हुँदा १ लाख ५० हजार रुपैया बराबरको क्षति।	०	०	०	ई.प्र.का. हनुमाननगरबाट टोली खटीई गई स्थानियको सहयोगमा आगो नियन्त्रणमा।
जम्मा संख्या	७	७	०	०	०	

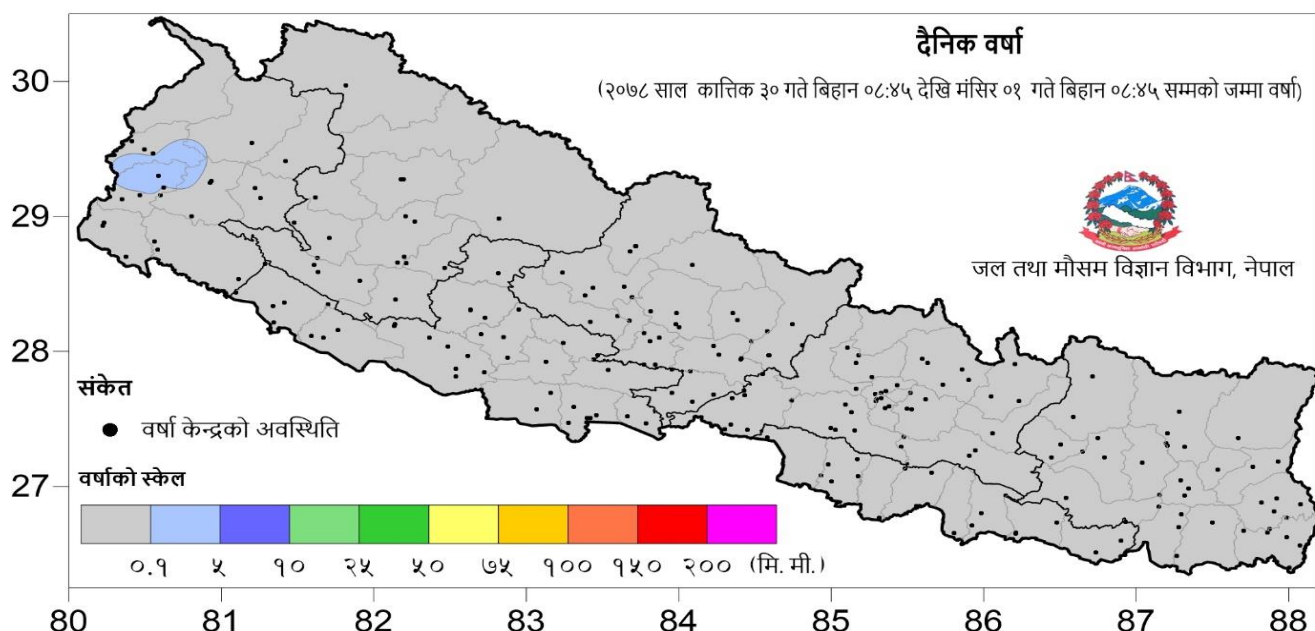
## २०७८ वैशाख १ देखि मंसिर १ गते सम्मका विपद्का प्रमुख घटनाहरूको विवरण

घटना	घटना संख्या	मृतक	वेपत्ता	घाईते	प्रभावित परिवार	अनुमानित क्षति रु.
पहिरो	३३६	१७९	३५	१२६	६०३	३४६३५०००
बाढी	१५३	६०	३५	१३	२७३	११५३९१५००
अविरल वर्षा	३५६	१८	०	४६	४९२	१२८१०९६२०
चट्याङ्ग	१७५	४९	०	१५८	२५७	१६४६४८३०
सर्पदंश	२३	२०	०	४	२४	०
आगलागी	१००९	२५	०	१७४	१२०९	९३७३७५६७४
डढेलो	६२	३	०	१	२८	४५००००
हावाहुरी	३७	१	१	४	१०९	६४२४०००
जनावर आक्रमण	१७१	३०	०	१०५	२३५	३६४००००
महामारी	२	४	०	७७४	७७४	०
हिउ पहिरो	२	४	०	१	४	०
लेक लाग्नु	५	२	०	९	१२	३०००००
<b>जम्मा</b>	<b>२३३१</b>	<b>३९५</b>	<b>७१</b>	<b>१४१</b>	<b>४०२०</b>	<b>१२४२७८२६२४</b>

### दैनिक वर्षा (Daily Precipitation) को सारांश:

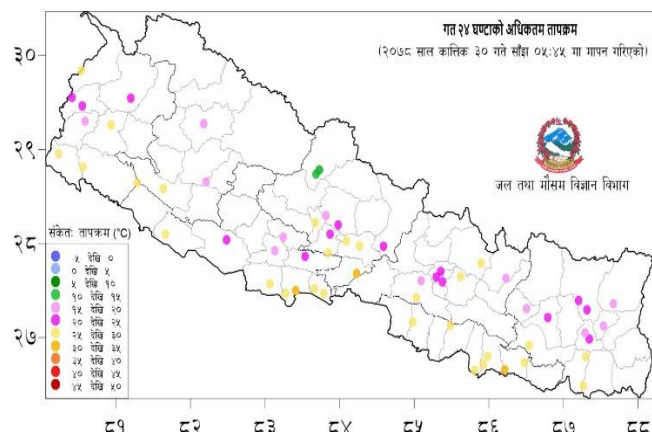
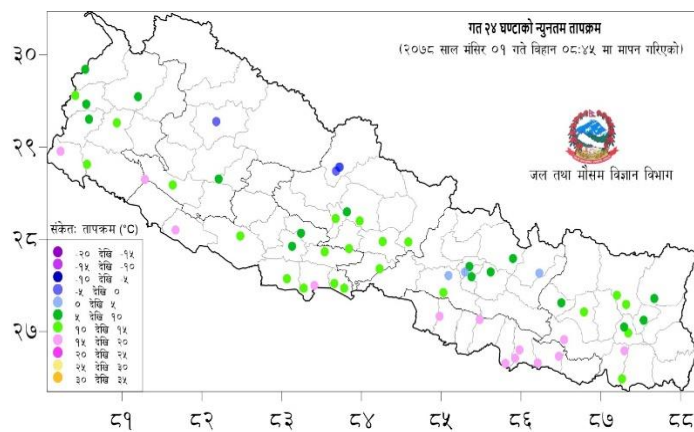
कात्तिक ३० गते बिहान ०८:४५ बजे देखि मंसिर ०१ गते बिहान ०८:४५ बजे सम्मको वर्षा

आज मिति २०७८/०८/०१ गते बिहान ०८:४५ बजे २१८ वटा वर्षा मापन केन्द्रहरू (मानव संचालित: ६१ र स्वचालित: १५७) मा मापन गरिएको गत २४ घण्टाको वर्षाको विवरण अनुसार डडेलधुरा जिल्लाको डडेलधुरा केन्द्रमा १.२ मि.मी वर्षा भएको छ (नक्सा १)।



नक्सा १: कात्तिक ३० गते बिहान ०८:४५ बजे देखि मंसिर ०१ गते बिहान ०८:४५ बजे सम्मको २४ घण्टाको वर्षा (मि. मी.)

दैनिक न्यूनतम तापक्रम (Daily Minimum Temperature) र अधिकतम तापक्रम (Daily Maximum Temperature) को सारांश:



नक्सा २: कात्तिक ३० गते बिहान ०८:४५ बजे देखि मंसिर ०९ गते बिहान ०८:४५ बजे सम्मको २४ घण्टाको न्यूनतम तापक्रम (डिग्री सेल्सियस)

नक्सा ३: कात्तिक २९ गते साँझ ०५:४५ बजे देखि कात्तिक ३० गते साँझ ०५:४५ बजे सम्मको २४ घण्टाको अधिकतम तापक्रम (डिग्री सेल्सियस)

तालिका १: २०१५/०८/०९ गते बिहान ०८:४५ बजे मापन गरिएको गत २४ घण्टाको न्यूनतम तापक्रम र २०१५/०९/३० गते साँझ ०५:४५ बजे मापन गरिएको गत २४ घण्टाको अधिकतम तापक्रमको विवरण।

तापक्रम (डि.से.)	न्यूनतम तापक्रम (केन्द्र संख्या)	अधिकतम तापक्रम (केन्द्र संख्या)
-५ देखि ०	३	-
० देखि ५	४	-
५ देखि १०	१६	-
१० देखि १५	२२	२
१५ देखि २०	१३	१३
२० देखि २५	-	१५
२५ देखि ३०	-	२७
३० देखि ३५	-	३
जम्मा केन्द्र संख्या (वटा)	५८	६०
सबैभन्दा बढी केन्द्र/जिल्ला	१८.५ डि.से./जलेश्वर, महोत्तरी	३१.४ डि.से./भैरहवामा (ए.पो.), रुपन्देही
सबैभन्दा कम केन्द्र/जिल्ला	-४.५ डि.से./जुम्ला, जुम्ला	१३.७ डि.से./थाकमार्फा, मुस्ताङ

नोट: डि.से. = डिग्री सेल्सियस  
ए.पो. = एअरपोर्ट

वर्षा तथा जलवायु सम्बन्धी थप जानकारीको लागि [www.dhm.gov.np/climate/](http://www.dhm.gov.np/climate/) मा हेर्नुहोस।