



दैनिक विपद् बुलेटिन

कार्तिक १७ विहान १०:०० बजेदेखि १८ कार्तिक विहान १०:०० बजेसम्म

 घटना संख्या ७	 मृत्यु संख्या ०	 हराएको ०	 घाइते ०	 अनुमानित क्षति ४५,९५,०३२	 सडक अवरोध ०	 चौपाया क्षति ०
---	---	--	---	---	---	--

घटना	जिल्ला	घटना विवरण/संख्या	मृतक	बेपत्ता	घाइते	प्रतिकार्य
आगलागी	ताप्लेजुङ	आठराई त्रिवेणी गा.पा.-३ याक्से स्थित एक घरमा रहेको आरनबाट अचानक आगलागी हुँदा सम्पूर्ण सर-सामान जलि ३० लाख रुपैया बराबरको क्षति।	०	०	०	स्थानियबासीको सहयोगमा आगो पूर्णरूपमा नियन्त्रण गरेको।
	नवलपरासी पुर्व	गौडाकोट न.पा.-१५ सोह नं. चोक स्थित एक परालको टौवामा आगलागी हुँदा पराल पूर्णरूपमा जलि नष्ट।	०	०	०	प्र.स.नि.को कमाण्डमा टोली खटीई गई दमकल र स्थानियको सहयोगमा आगो पूर्णरूपमा नियन्त्रणमा।
	कैलालि	लम्कीचुहा न.पा.-४ कौवापुर स्थित एक गोठमा विद्युत सर्ट भई आगलागी हुँदा ३ लाख रुपैया बराबरको क्षति।	०	०	०	प्र.ना.नि.को कमाण्डमा टोली खटीई गई दमकल र स्थानियको सहयोगमा आगो पूर्णरूपमा नियन्त्रणमा।
	सप्तरी	सप्तकोशी न.पा.-८ ओद्राहा स्थित एक घरमा अचानक आगलागी हुँदा २ लाख २५ हजार रुपैया बराबरको क्षति।	०	०	०	प्र.चौ.फत्तेपुरबाट टोली खटीई गई स्थानियहरुको सहयोगमा आगो पूर्णरूपमा नियन्त्रणमा।
	पर्सा	जिराभवानी गा.पा.-२ सेढवा स्थित एक घरमा विद्युत सर्ट भई आगलागी हुँदा ८० हजार रुपैया बराबरको क्षति।	०	०	०	ई.प्र.का.सेढवाबाट टोली खटीई गई स्थानियको सहयोगमा आगो पूर्णरूपमा नियन्त्रणमा।
	सिरहा	लहान न.पा.-१ मिलन चोक स्थित एक घरमा ग्याँस लिक भई आगलागी हुँदा ७ लाख रुपैया बराबरको क्षति।	०	०	०	ई.प्र.का.लहानबाट टोली खटीई गई दमकल र स्थानीयको सहयोगमा आगो नियन्त्रणमा।
	बर्दिया	राजापुर न.पा.-३ टेडिया स्थित एक नास्ता पसलमा अचानक आगलागी हुँदा पसल पूर्णरूपमा जली २ लाख ९५ हजार ३२ रुपैया बराबरको क्षति।	०	०	०	स्थानियबासीको सहयोगमा आगो पूर्णरूपमा नियन्त्रणमा।
जम्मा संख्या	७	७	०	०	०	

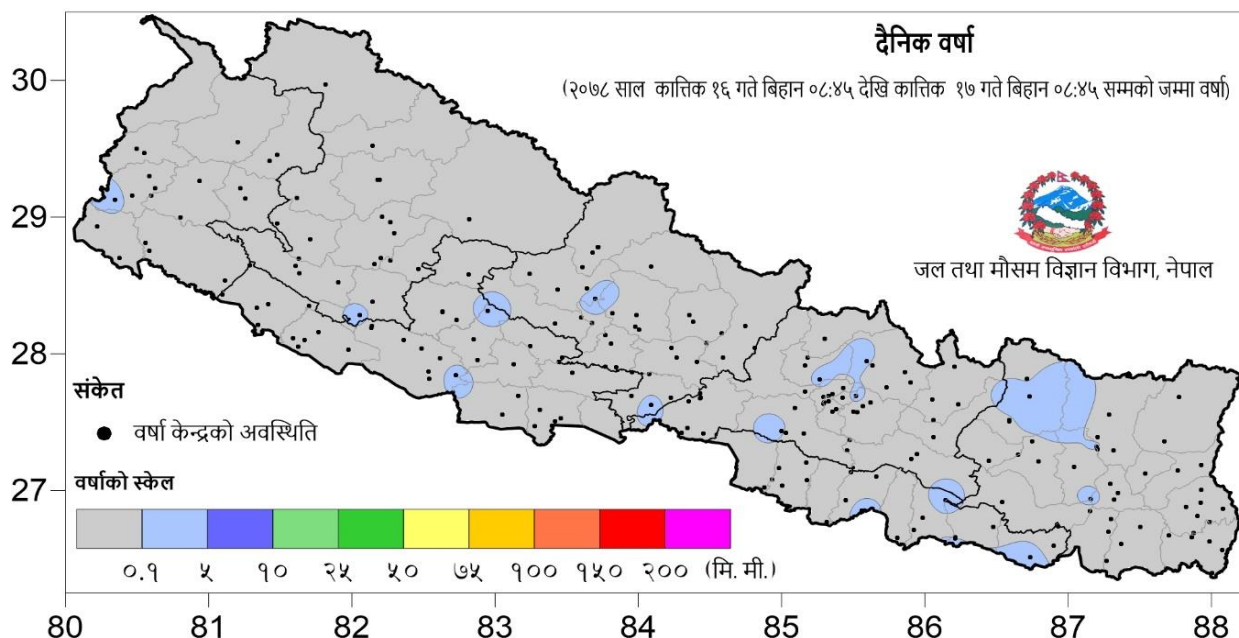
२०७८ वैशाख १ देखि कार्तिक १८ गते सम्मका विपद्का प्रमुख घटनाहरूको विवरण

घटना	घटना संख्या	मृतक	वेपत्ता	घाईते	प्रभावित परिवार	अनुमानित क्षति रु.
पहिरो	३३६	१७९	३५	१२६	६०३	३४६३५०००
बाढी	१५३	६०	३५	१३	२७३	११५३९१५००
अविरल वर्षा	३५६	१८	०	४६	४९२	१२८१०१६२०
चट्याङ्ग	१७५	४९	०	१५८	२५७	१६४६४८३०
सर्पदंश	२३	२०	०	४	२४	०
आगलागी	८७५	१८	०	१५५	१०३२	८६२४३०६७४
डढेलो	६२	३	०	१	२८	४५००००
हावाहुरी	३७	१	१	४	१०९	६४२४०००
जनावर आक्रमण	१६२	२९	०	१०१	२२३	३५७९८००
महामारी	२	४	०	७७४	७७४	०
हिउ पहिरो	१	०	३	०	०	०
जम्मा	२१८२	३८१	७४	१३८२	३८१५	११६७४७७४२४

दैनिक वर्षा (Daily Precipitation) को सारांश: (आजको विवरण प्राप्त नभएको)

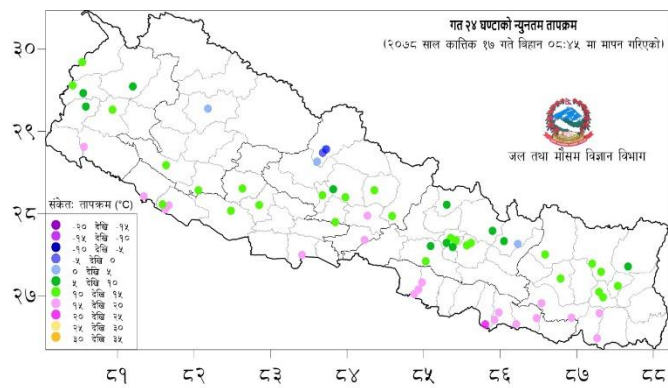
कार्तिक १६ गते बिहान ०८:४५ बजे देखि कार्तिक १७ गते बिहान ०८:४५ बजे सम्मको वर्षा

आज मिति २०७८/०७/१७ गते बिहान ०८:४५ बजे २२९ वटा वर्षा मापन केन्द्रहरू (मानव संचालित: ६३ र स्वचालित: १५८) मा मापन गरिएको गत २४ घण्टाको वर्षाको विवरण अनुसार १७ वटा केन्द्रमा वर्षा भएको छ (नक्सा १)। उक्त केन्द्रहरू मध्ये सबैभन्दा बढी वर्षा (०.९ मि. मी.) सोलुखुम्बु जिल्लाको लुक्ला एयरपोर्ट केन्द्रमा भएको छ।

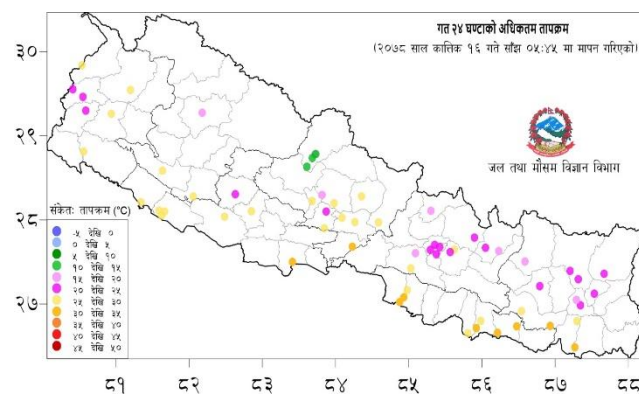


नक्सा १: कार्तिक १६ गते बिहान ०८:४५ बजे देखि कार्तिक १७ गते बिहान ०८:४५ बजे सम्मको २४ घण्टाको वर्षा (मि. मी.)

दैनिक न्यूनतम तापक्रम (Daily Minimum Temperature) र अधिकतम तापक्रम (Daily Maximum Temperature) को साराशः



नक्सा २: कात्तिक १६ गते बिहान ०८:४५ बजे देखि कात्तिक १७ गते बिहान ०८:४५ बजे सम्मको २४ घण्टाको न्यूनतम तापक्रम (डिग्री सेल्सियस)



नक्सा ३: कात्तिक १५ गते साँझ ०५:४५ बजे देखि कात्तिक १६ गते साँझ ०५:४५ बजे सम्मको २४ घण्टाको अधिकतम तापक्रम (डिग्री सेल्सियस)

तालिका १: २०७५/०७/१७ गते बिहान ०८:४५ बजे मापन गरिएको गत २४ घण्टाको न्यूनतम तापक्रम र २०७५/०७/१६ गते साँझ ०५:४५ बजे मापन गरिएको गत २४ घण्टाको अधिकतम तापक्रमको विवरण।

तापक्रम (डि.से.)	न्यूनतम तापक्रम (केन्द्र संख्या)	अधिकतम तापक्रम (केन्द्र संख्या)
-५ देखि ०	२	-
० देखि ५	४	-
५ देखि १०	११	-
१० देखि १५	२६	३
१५ देखि २०	१८	८
२० देखि २५	१	१८
२५ देखि ३०	-	२६
३० देखि ३५	-	९
जम्मा केन्द्र संख्या (वटा)	६२	६४
सबैभन्दा बढी केन्द्र/जिल्ला	२०.० डि.से./जलेश्वर, महोत्तरी	३२.० डि.से./भैरहवा(ए.पो.), रुपन्देही
सबैभन्दा कम केन्द्र/जिल्ला	-१.० डि.से./जोमसोम, मुस्ताङ र थाकमार्फा, मुस्ताङ	१३.० डि.से./लेते, मुस्ताङ

नोट: डि.से. = डिग्री सेल्सियस
ए.पो. = एअरपोर्ट

वर्षा तथा जलवायु सम्बन्धी थप जानकारीको लागि www.dhm.gov.np/climate/ मा हेर्नुहोस।