



दैनिक विपद् बुलेटिन

कार्तिक १३ विहान १०:०० बजेदेखि १४ कार्तिक विहान १०:०० बजेसम्म

| | | | | | | |
|---|---|--|---|--|---|--|
|  घटना संख्या ३ |  मृत्यु संख्या ० |  हराएको ० |  घाइते १ |  अनुमानित क्षति ३,७६,००० |  सडक अवरोध ० |  चौपाया क्षति ० |
|---|---|--|---|--|---|--|

| घटना | जिल्ला | घटना विवरण/संख्या | मृतक | बेपत्ता | घाइते | प्रतिकार्य |
|--------------|-------------|--|------|---------|-------|---|
| आगलागी | ताप्लेजुङ्ग | जलेश्वर न.पा.-९ आगेपुर स्थित एक गोठघरमा अचानक आगलागी हुँदा एक पुरुष घाइते र गोठ जलि पूर्णरूपमा नष्ट, २ लाख ५० हजार रुपैया बराबरको क्षति। | ० | ० | १ | स्थानियवासीको सहयोगमा आगो पूर्णरूपमा नियन्त्रणमा। |
| | महोत्तरी | सिदिडवा गा.पा.-६ भालुखोप स्थित एक घरमा अचानक आगलागी हुँदा घर पूर्ण रूपमा जली १ लाख २६ हजार रुपैया बराबरको क्षति। | ० | ० | ० | अ.प्र.चौ.खाम्दिम्बेबाट टोली खटीई गई स्थानीयको सहयोगमा आगो पूर्णरूपमा नियन्त्रणमा। |
| | रूपन्देही | बुटवल उ.म.न.पा.-११ कालिकानगर स्थित एक घरमा संचालन गरेको होम डेकोरेशनमा विद्युत सर्ट भई आगलागी भएको। क्षतिको विवरण आउन बाँकी। | ० | ० | ० | व.प्र.का.बुटवलबाट टोली खटीई गई दमकल र स्थानियको सहयोगमा आगो पूर्णरूपमा नियन्त्रणमा। |
| जम्मा संख्या | ३ | ३ | ० | ० | १ | |

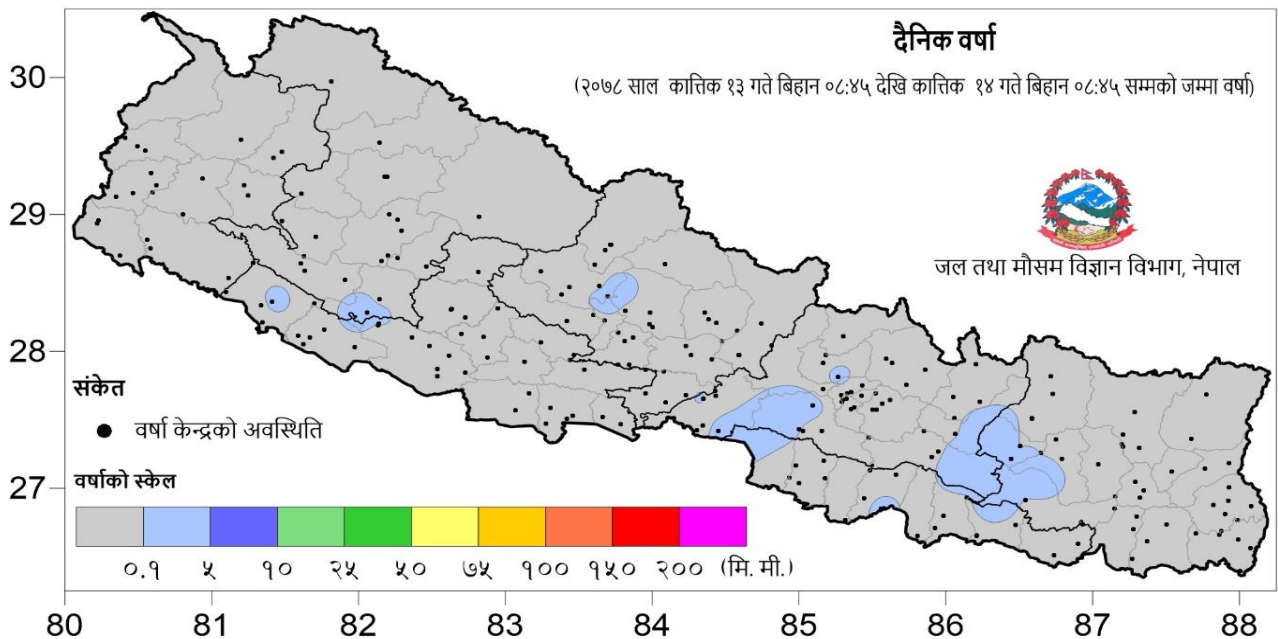
२०७८ वैशाख १ देखि कार्तिक १४ गते सम्मका विपद्का प्रमुख घटनाहरूको विवरण

| घटना | घटना संख्या | मृतक | वेपत्ता | घाइते | प्रभावित परिवार | अनुमानित क्षति रु. |
|--------------|-------------|------------|-----------|-------------|-----------------|--------------------|
| पहिरो | ३३६ | १७९ | ३५ | १२६ | ६०३ | ३४६३५००० |
| बाढी | १५३ | ६० | ३५ | १३ | २७३ | ११५३९१५०० |
| अविरल वर्षा | ३५६ | १८ | ० | ४६ | ४९२ | १२८१०१६२० |
| चट्याङ्ग | १७५ | ४९ | ० | १५८ | २५७ | १६४६४८३० |
| सर्पदंश | २३ | २० | ० | ४ | २४ | ० |
| आगलागी | ८४८ | १८ | ० | १५१ | १००१ | ८१०४३९७४२ |
| डढेलो | ६२ | ३ | ० | १ | २८ | ४५०००० |
| हावाहुरी | ३७ | १ | १ | ४ | १०९ | ६४२४००० |
| जनावर आक्रमण | १५८ | २८ | ० | ९८ | २१९ | ३५०४८०० |
| महामारी | २ | ४ | ० | ७७४ | ७७४ | ० |
| जम्मा | २१५० | ३८० | ७१ | १३७५ | ३७८० | १११५४११४९२ |

दैनिक वर्षा (Daily Precipitation) को सारांश:

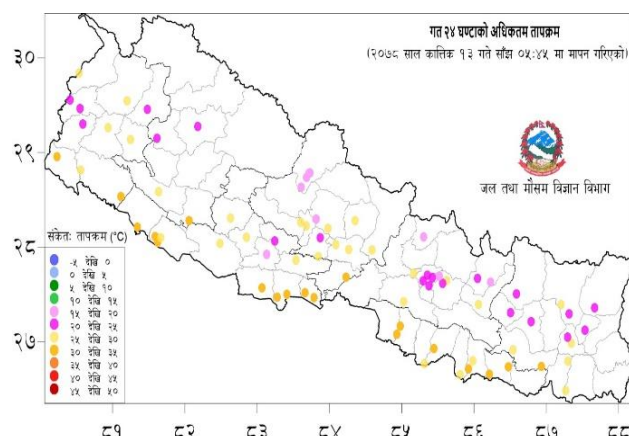
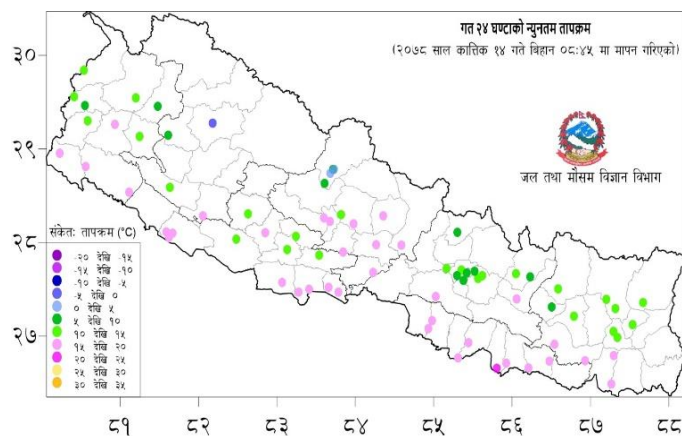
कात्तिक १३ गते बिहान ०८:४५ बजे देखि कात्तिक १४ गते बिहान ०८:४५ बजे सम्मको वर्षा

आज मिति २०७८/०७/१४ गते बिहान ०८:४५ बजे २३१ वटा वर्षा मापन केन्द्रहरू (मानव संचालित: ७८ र स्वचालित: १५३) मा मापन गरिएको गत २४ घण्टाको वर्षाको विवरण अनुसार १२ वटा केन्द्रमा वर्षा भएको छ (नक्सा १)। उक्त केन्द्रहरू मध्ये सबैभन्दा बढी वर्षा (४.४ मि. मी.) ओखलढुंगा जिल्लाको मानेभन्ज्याङ केन्द्रमा भएको छ।



नक्सा १: कात्तिक १३ गते बिहान ०८:४५ बजे देखि कात्तिक १४ गते बिहान ०८:४५ बजे सम्मको २४ घण्टाको वर्षा (मि. मी.)

दैनिक न्यूनतम तापक्रम (Daily Minimum Temperature) र अधिकतम तापक्रम (Daily Maximum Temperature) को साराशः



नक्सा २: कात्तिक १३ गते बिहान ०८:४५ बजे देखि कात्तिक १४ गते बिहान ०८:४५ बजे सम्मको २४ घण्टाको न्यूनतम तापक्रम (डिग्री सेल्सियस)

नक्सा ३: कात्तिक १२ गते साँझ ०५:४५ बजे देखि कात्तिक १३ गते साँझ ०५:४५ बजे सम्मको २४ घण्टाको अधिकतम तापक्रम (डिग्री सेल्सियस)

तालिका १: २०७८/०७/१४ गते बिहान ०८:४५ बजे मापन गरिएको गत २४ घण्टाको न्यूनतम तापक्रम र २०७८/०७/१३ गते साँझ ०५:४५ बजे मापन गरिएको गत २४ घण्टाको अधिकतम तापक्रमको विवरण।

| तापक्रम (डि.से.) | न्यूनतम तापक्रम (केन्द्र संख्या) | अधिकतम तापक्रम (केन्द्र संख्या) |
|-----------------------------|----------------------------------|---------------------------------|
| -५ देखि ० | ४ | - |
| ० देखि ५ | २ | - |
| ५ देखि १० | १२ | - |
| १० देखि १५ | २५ | - |
| १५ देखि २० | ३५ | ९ |
| २० देखि २५ | १ | २१ |
| २५ देखि ३० | - | ३१ |
| ३० देखि ३५ | - | १९ |
| जम्मा केन्द्र संख्या (वटा) | ७६ | ८० |
| सबैभन्दा बढी केन्द्र/जिल्ला | २०.५ डि.से./जलेश्वर, महोत्तरी | ३२.८ डि.से./दुम्कौली, नवलपुर |
| सबैभन्दा बढी केन्द्र/जिल्ला | -०.३ डि.से./जुम्ला, जुम्ला | १५.० डि.से./जोमसोम, मुस्ताङ |

नोट: डि.से. = डिग्री सेल्सियस
ए.पो. = एअरपोर्ट

वर्षा तथा जलवायु सम्बन्धी थप जानकारीको लागि www.dhm.gov.np/climate/ मा हेर्नुहोस।