दैनिक विपद् बुलेटिन

असोज ७ विहान १०:०० बजेदेखि ८ असोज विहान १०:०० बजेसम्म

घटना संख्या	मृत्यु संख्या	हराएको	घाइते	अनुमानित क्षति	सडक अवरोध	चौपाया क्षति
४	१	०	०	६८,०००	०	०

घटना सारांश

घटना	जिल्ला	घटना विवरण/संख्या	मृतक	बेपत्ता	घाईते	प्रतिकार्य
सर्पदंश	कैलाली	बर्दगोरिया गा.पा.-१ स्थित एक घरमा २० बर्षिया एक बालिकालाई **सर्पले टोकी** उपचारको क्रममा **मृत्यु**।	१	०	०	ई.प्र.का.सडकपुरबाट प्र.ना.नि.को कमाण्डमा टोली खटीई गएको ।
आगलागी	नवलपरासी पूर्व	सुनवल न.पा.-१२ फरौली स्थित कारमा अचानक **आगलागी** हुँदा कार पूर्णरुपमा जली **क्षति**।	०	०	०	ई.प्र.का. सुनवलबाट प्र.नि.को कमाण्डमा टोली खटिई गएको ।
	मोरङ	सुनवर्षी न.पा.-१ संगमचौक स्थित एक घरमा अचानक **आगलागी** हुँदा सामग्री पूर्णरुपमा जलि नगद **६८ हजार रुपैया बराबरको क्षति**।	०	०	०	स्थानियवासीको सहयोगमा आगो पूर्णरुपमा नियन्त्रणमा।
	काठमाण्डौ	बुढानिलकण्ठ न.पा.-११ कपन त्रिबेणीचोक स्थित एक टहरामा अचानक **आगलागी**। क्षतिको विवरण आउन बाँकी ।	०	०	०	स्थानियवासीको सहयोगमा आगो पूर्णरुपमा नियन्त्रण गरेको ।
जम्मा संख्या	४	४	१	०	०	

विपद्का घटना सम्बन्धी सूचना र सन्देशका लागि https://www.youtube.com/NDRRMA मा जानुहोला।

२०७८ वैशाख १ देखि असोज ८ गते सम्मका विपद्का प्रमुख घट्नाहरुको विवरण

घटना	घटना संख्या	मृतक	वेपत्ता	घाईते	प्रभावित परिवार	अनुमानित क्षति रु.
पहिरो	२६२	८०	८	९१	२८९	३४५४५०००
बाढी	१२०	३८	३२	१३	२१७	७८३९१५००
अविरल बर्षा	३१७	१६	0	३५	४०३	११९१०७५००
चट्याङ्ग	१६४	४८	0	१३६	२३२	१६३२९८३०
सर्पदंश	२०	१७	0	४	२१	0
आगलागी	७१७	१६	0	१२१	८७३	७५७२३०२१२
डढेलो	६२	३	0	१	२८	४५००००
हावाहुरी	३४	१	१	४	१०७	५९७४०००
जनावर आक्रमण	१३४	२२	0	७९	१९३	३५०४८००
जम्मा	**१८३०**	**२४१**	**४१**	**४८४**	**२३६३**	**१०१५५३२८४२**

दैनिक वर्षा (Daily Precipitation) को सारांशः

असोज ०७ गते बिहान ०८:४५ बजे देखि असोज ०८ गते बिहान ०८:४५ बजे सम्मको वर्षा

आज मिति २०७८/०६/०८ गते बिहान ०८:४५ बजे २२७ वटा वर्षा मापन केन्द्रहरु (मानब संचालितः ८२ र स्वचालितः १४५)मा मापन गरिएको गत २४ घण्टाको वर्षाको विवरण अनुसार १०९ वटा केन्द्रमा वर्षा भएको छ (नक्सा १)। उक्त केन्द्रहरु मध्ये सबैभन्दा बढी वर्षा (५७.४ मि. मी.) चितवन जिल्लाको देबघाट केन्द्रमा भएको छ। वर्षा मापन गरिएका केन्द्रहरु मध्ये २९ वटा केन्द्रमा १० मि. मी. भन्दा बढी, ८ वटा केन्द्रमा २५ मि. मी. भन्दा बढी र २ वटा केन्द्रमा ५० मि. मी. भन्दा बढी वर्षा भएको छ।

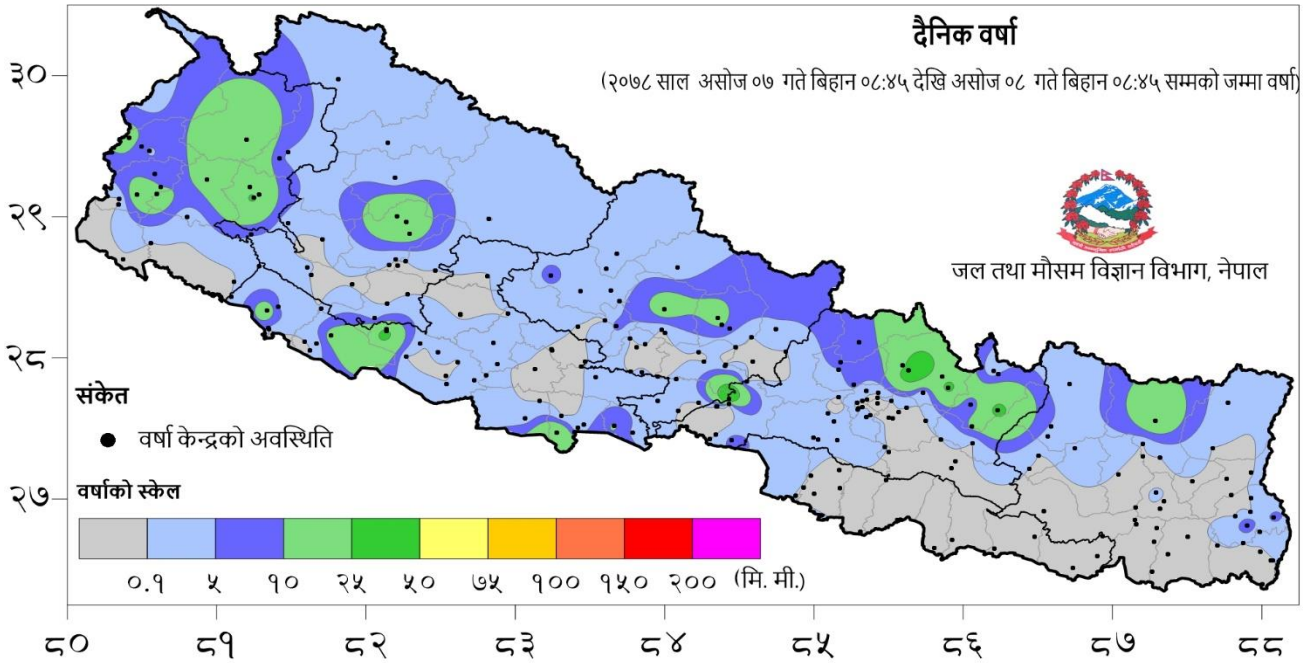

नक्सा १: असोज ०७ गते बिहान ०८:४५ बजे देखि असोज ०८ गते बिहान ०८:४५ बजे सम्मको २४ घण्टाको वर्षा (मि. मी.)

दैनिक न्यूनतम तापक्रम (Daily Minimum Temperature) र अधिकतम तापक्रम (Daily Maximum Temperature) को साराशः

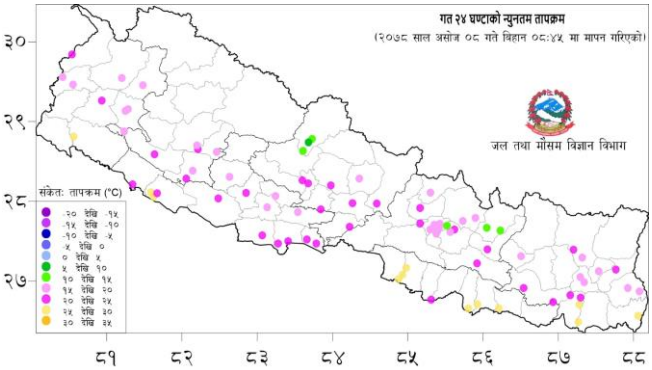

नक्सा २: असोज ०७ गते बिहान ०८:४५ बजे देखि असोज ०८ गते बिहान ०८:४५ बजे सम्मको २४ घण्टाको न्युनतम तापक्रम (डिग्री सेल्सियस)

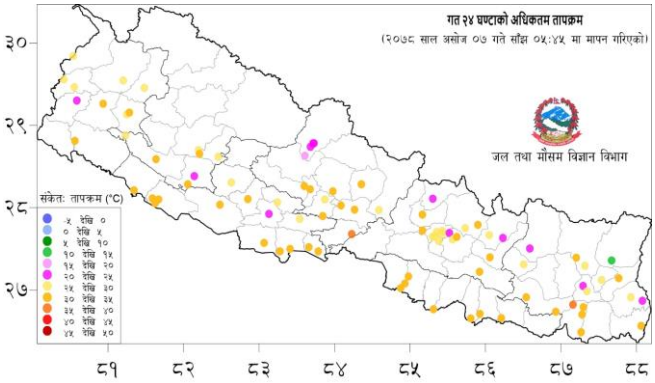

नक्सा ३: असोज ०६ गते साँझ ०५:४५ बजे देखि गते असोज ०७ साँझ ०५:४५ बजे सम्मको २४ घण्टाको अधिकतम तापक्रम (डिग्री सेल्सियस)

तालिका १: २०७८/०६/०८ गते बिहान ०८:४५ बजे मापन गरिएको गत २४ घण्टाको न्यूनतम तापक्रम र २०७८/०६/०७ गते साँझ ०५:४५ बजे मापन गरिएको गत २४ घण्टाको अधिकतम तापक्रमको विवरण।

तापक्रम (डि.से)	न्युनतम तापक्रम (केन्द्र संख्या)	अधिकतम तापक्रम (केन्द्र संख्या)
५ देखि १०	१	–
१० देखि १५	५	१
१५ देखि २०	३२	१
२० देखि २५	३३	१२
२५ देखि ३०	१२	२८
३० देखि ३५	–	४५
३५ देखि ४०	–	२
जम्मा केन्द्र संख्या (वटा)	८३	८९
सबैभन्दा बढी/केन्द्र,जिल्ला	२७.५ डि.से./विरगञ्ज, पर्सा	३७.५ डि.से./चतरा, सुनसरी
सबैभन्दा बढी/केन्द्र,जिल्ला	९.० डि.से./थाकमार्फा, मुस्ताङ	१२.२ डि.से./ताप्लेजुङ, ताप्लेजुङ

नोटः- डि. से. = डिग्री सेल्सियस

वर्षा तथा जलवायु सम्बन्धी थप जानकारीको लागि www.dhm.gov.np/climate/मा हेर्नुहोस।