



दैनिक विपद् बुलेटिन

असोज २ विहान १०:०० बजेदेखि ३ असोज विहान १०:०० बजेसम्म

						
घटना संख्या ६	मृत्यु संख्या १	हराएको ०	घाइते ४	अनुमानित क्षति रु.१२१,६०,०००	सडक अवरोध ०	चौपाया क्षति ०

घटना सारांश

घटना	जिल्ला	घटना विवरण/संख्या	मृतक	बेपत्ता	घाइते	प्रतिकार्य
लेकलागु	जाजरकोट	जुनिचादे गा.पा.-७ चाँदिको लेक स्थित देउताको पुजा गर्न भनि गएकोमा अत्याधिक चिसो र लेक समेत लागि ५९ बर्षिया एक पुरुषको मृत्यु र ३ पुरुष घाइते।	१	०	३	ई.प्र.का.पंचलादहबाट प्र.स.नि. र स्वास्थ्यकर्मी सहितको टोली खटिई गएको।
जनावर आक्रमण	भक्तपुर	चाँगुनारायण नगरपालिका-४ डिगाउ स्थित ७ रोपनी क्षेत्रमा संचालन गरेको एक फर्म हाउसमा चितुवा प्रवेश गरी आक्रमण गर्दा २० वटा कालिजको मृत्यु ६० लाख रुपैया बराबरको क्षति।	०	०	०	प्र.चौ. चाँगुनारायणबाट प्र.ह.को कमाण्डमा टोली खटिई गएको।
आगलागी	सर्लाही	कौडेना गा.पा.-५ स्थित एक घरको आँगनमा पार्किङ गरी राखेको मोटरसाइकलमा अचानक आगलागी हुँदा १ लाख ६० हजार रुपैया बराबरको क्षति।	०	०	०	ई.प्र.का. कौडेनाबाट प्र.ना.नि.को कमाण्डमा टोली खटिई गएको।
	सोलुखुम्बु	खुम्बुपासाडलम्हु गा.पा.-४ दिङबुचे स्थित एक घर र एक पिसफुल लजमा अचानक आगलागी हुँदा समान जली पूर्णरूपमा नष्ट। क्षतिको विवरण आउन बाँकी।	०	०	०	प्र.चौ.खुम्जुडबाट प्र.स.नि.को कमाण्डमा टोली खटिई गएको।
	बागलुङ	बागलुङ न.पा.-३ गुठी स्थित एक घरमा संचालन गरेको फ्रेशहाउसमा ग्यासलिक भई अचानक आगलागी हुँदा पसल जली पूर्णरूपमा नष्ट र एक पुरुष घाइते। क्षतिको विवरण आउन बाँकी।	०	०	१	जि.प्र.का.कास्की कन्ट्रोलबाट टोली खटिई गएको। उपचारको लागि गण्डकी मेडिकल कलेज पोखरा लगीएको।
	काठमाडौँ	गोकर्णेश्वर न.पा.-६ जोरपाटी स्थित एक घरमा संचालन गरेको ट्रेडलिङ प्रा.लि.मा विधुत सर्ट भई आगलागी हुँदा सामग्री पूर्णरूपमा जली नष्ट हुँदा ६० लाख रुपैया बराबरको क्षति।	०	०	०	प्रहरी विट बौद्धबाट टोली खटिई गएको, स्थानियबासी र दमकलको सहयोगमा आगो पूर्ण रूपमा नियन्त्रणमा।
जम्मा संख्या	६	६	१	०	४	

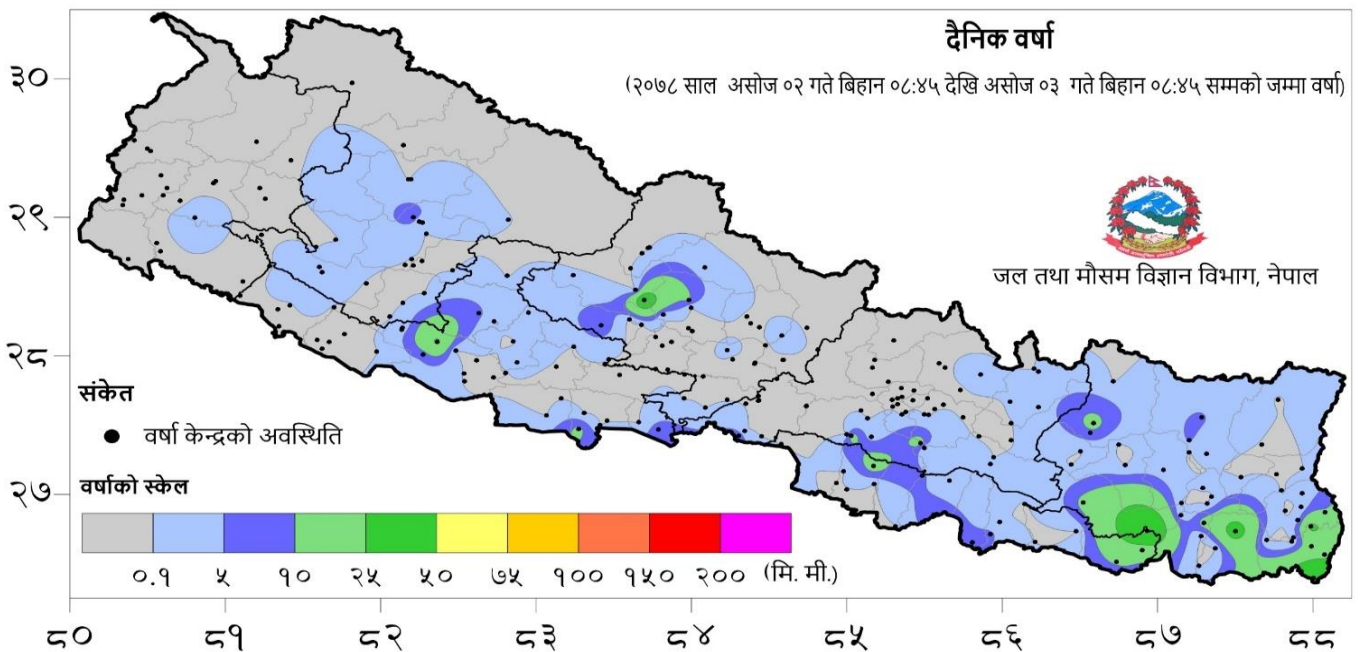
२०७८ वैशाख १ देखि असोज ३ गते सम्मका विपद्का प्रमुख घटनाहरुको विवरण

घटना	घटना संख्या	मृतक	वेपत्ता	घाईते	प्रभावित परिवार	अनुमानित क्षति रु.
पहिरो	२५७	७७	८	८९	२८४	३४५४५०००
बाढी	११७	३८	३२	१३	२१३	७७५७८५००
अविरल वर्षा	३१५	१६	०	३५	३९४	११८७७९५००
चट्याङ्ग	१५८	४८	०	१३१	२२५	१६३२९८३०
सर्पदंश	१९	१६	०	४	२०	०
आगलागी	७०१	१४	०	१२१	८५६	७५५३५८२१२
डढेलो	६२	३	०	१	२८	४५००००
हावाहुरी	३४	१	१	४	१०७	५९७४०००
जनावर आक्रमण	१३१	२१	०	७९	१९०	३४२९८००
जम्मा	१७९४	२३४	४१	४७७	२३१७	१०१२४४४८४२

दैनिक वर्षा (Daily Precipitation) को सारांश:

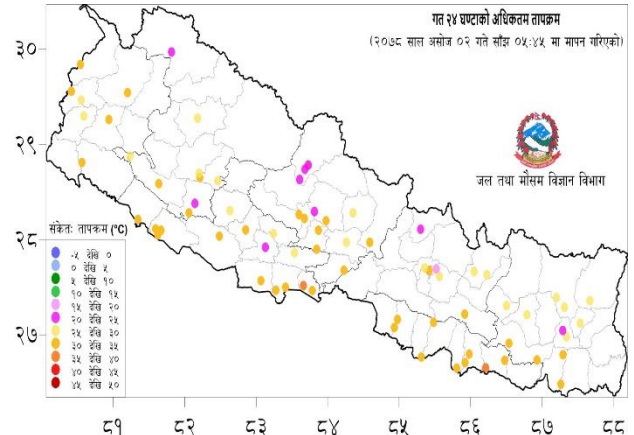
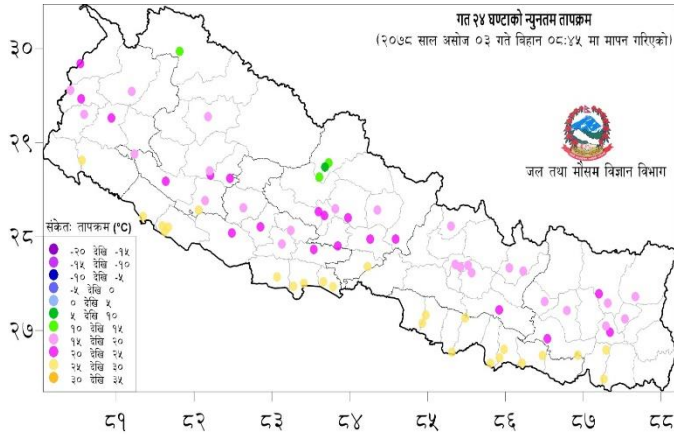
असोज ०२ गते बिहान ०८:४५ बजे देखि असोज ०३ गते बिहान ०८:४५ बजे सम्मको वर्षा

आज मिति २०७८/०६/०३ गते बिहान ०८:४५ बजे २३५ वटा वर्षा मापन केन्द्रहरु (मानव संचालित: ७० र स्वचालित: १६५) मा मापन गरिएको गत २४ घण्टाको वर्षाको विवरण अनुसार ६७ वटा केन्द्रमा वर्षा भएको छ (नक्सा १)। उक्त केन्द्रहरु मध्ये सबैभन्दा बढी वर्षा (५५.६ मि. मी.) सप्तरी जिल्लाको फत्तेपुर केन्द्रमा भएको छ। वर्षा मापन गरिएका केन्द्रहरु मध्ये १९ वटा केन्द्रमा १० मि. मी. भन्दा बढी, ६ वटा केन्द्रमा २५ मि. मी. भन्दा बढी र २ वटा केन्द्रमा ५० मि. मी. भन्दा बढी वर्षा भएको छ।



नक्सा १: असोज ०२ गते बिहान ०८:४५ बजे देखि असोज ०३ गते बिहान ०८:४५ बजे सम्मको २४ घण्टाको वर्षा (मि. मी.)

दैनिक न्यूनतम तापक्रम (Daily Minimum Temperature) र अधिकतम तापक्रम (Daily Maximum Temperature) को साराशः



नक्सा २: असोज ०२ गते बिहान ०८:४५ बजे देखि असोज ०३ गते बिहान ०८:४५ बजे सम्मको २४ घण्टाको न्यूनतम तापक्रम (डिग्री सेल्सियस)

नक्सा ३: असोज ०१ गते साँझ ०५:४५ बजे देखि गते असोज ०२ साँझ ०५:४५ बजे सम्मको २४ घण्टाको अधिकतम तापक्रम (डिग्री सेल्सियस)

तालिका १: २०७८/०६/०३ गते बिहान ०८:४५ बजे मापन गरिएको गत २४ घण्टाको न्यूनतम तापक्रम र २०७८/०६/०२ गते साँझ ०५:४५ बजे मापन गरिएको गत २४ घण्टाको अधिकतम तापक्रमको विवरण।

तापक्रम (डि.से)	न्यूनतम तापक्रम (केन्द्र संख्या)	अधिकतम तापक्रम (केन्द्र संख्या)
५ देखि १०	१	-
१० देखि १५	३	-
१५ देखि २०	२५	१
२० देखि २५	१९	९
२५ देखि ३०	२४	२३
३० देखि ३५	-	३९
३५ देखि ४०	-	२
जम्मा केन्द्र संख्या (वटा)	७२	७४
सबै भन्दा बढी केन्द्र/जिल्ला	२७.२ डि.से/जलेश्वर, महोत्तरी	३७.५ डि/ .से .परासी, परासी
सबै भन्दा बढी केन्द्र/जिल्ला	९.० डि.से/थाकमार्फा, मुस्ताङ	१८.५ डि.से/नगरकोट, भक्तपुर

नोट:- डि. से. = डिग्री सेल्सियस

वर्षा तथा जलवायु सम्बन्धी थप जानकारीको लागि www.dhm.gov.np/climate/ मा हेर्नुहोस।