



दैनिक विपद् बुलेटिन

भदौ १ विहान १०:०० बजेदेखि २ असोज विहान १०:०० बजेसम्म

 घटना संख्या ६	 मृत्यु संख्या ०	 हराएको ०	 घाइते २	 अनुमानित क्षति रु.१८,४६,०००	 सडक अवरोध ०	 चौपाया क्षति १
---	---	--	---	--	---	--

घटना सारांश

घटना	जिल्ला	घटना विवरण/संख्या	मृतक	बेपत्ता	घाइते	प्रतिकार्य
जनावर आक्रमण	इलाम	सन्दकपुर गा.पा.२ डढेली स्थित एक घरबाट १ घण्टा पर रहेको गाई गोठमा जंगली भालुले आक्रमण गर्दा ३६ र ३४ बर्षिया २ पुरुष घाइते। क्षतिको विवरण आउन बाँकी।	०	०	२	प्र.चौ. बन्दुकेलाई जानकारी गराई थप बुझ्ने कार्य भइरहेको।
	सप्तरी	सप्तकोशी न.पा.-१ फतेपुर राधाकृष्णटोल स्थित दुई घरमा रक्तमाला सामुदायिक जङ्गलबाट आएको जंगली हात्तिले घरमा राखेको अन्नपात खाई, टाटी भत्काई ५० हजार रुपैया बराबरको क्षति।	०	०	०	प्र.चौ.फत्तेपुर सप्तरीबाट प्र.ना.नि.को कमाण्डमा टोली खटिई गएको।
	झापा	अर्जुन्धारा न.पा.-६ पुष्पलाचौक स्थित एक घरमा जंगली हात्ति आई किराना पसल भित्र रहेको चना र किराना सामानहरू नष्ट, १ लाख रुपैया बराबरको क्षति।	०	०	०	प्रचौ शनिस्चरेबाट प्र.स.नि.को कमाण्डमा टोली खटिई गएको।
आगलागी	झापा	झापा गा.पा.-७ शिव शान्तिटोल स्थित एक फुसको घरमा खाना पकाउने क्रममा अचानक आगलागी हुँदा घर भित्र रहेको अन्नपात लत्ता कपडा, भाडा वर्तन समेत पूर्ण रुपमा जली नस्ट हुँदा ७१ हजार रुपैया बराबरको क्षति।	०	०	०	प्र.चौ.सरणामतीबाट प्र.स.नि.को टोली खटिई गएको।
	धनकुटा	महालक्ष्मी नपा-७ स्थित एक घरगोठमा गाईलाई खोले पकाउने क्रममा अचानक आगलागी हुँदा घरगोठ पूर्णरूपमा जलि नष्ट भई २ लाख २५ हजार रुपैया बराबरको क्षति। १ वटा गाई जलि मृत्यु।	०	०	०	प्रचौ मारेकटहरेबाट प्रसनिको कमाण्डमा टोली खटिई गएको।
	सर्लाही	हरिवन नगरपालिका वडा नं.-७ चापिनी स्थित एक घरमा रहेको फर्निचरमा बिध्वकर्मा पुजा गर्न बालेको अगरबत्तीबाट सोही स्थानमा पुजा गर्न राखेको एक टिप्परमा आगो सल्किन गई, टिप्परको ईन्जिनको भाग पूर्ण रुपमा जलि ७ लाख रुपैया बराबरको क्षति।	०	०	०	ई.प्र.का. हरिवनबाट प्र.स.नि.को टोली खटिई गई स्थानियको सहयोगमा आगो पूर्ण रुपमा नियन्त्रणमा आएको।

आगलागी	सुनसरी	बराहक्षेत्र न.पा.-०८ जितपुर स्थित एक घरमा विद्युतको तार सर्ट भई अचानक आगलागी हुँदा घरको माथिल्लो तला पूर्ण रुपमा जलि नष्ट, घरमा रहेको नगद रु २५ हजार, सुनको औंठि ८ आनाको १ थान, सुनको नौ गेडी ८ आनाको १ थान, काठपात, लत्ताकपडा, अन्नपात गरी ७ लाख रुपैया बराबरको क्षति।				ई.प्र.का. महेन्द्रनगरबाट प्र.स.नि.को कमाण्डमा टोली खटिई गएको, दमकल, प्रहरी र स्थानियको सहयोगमा आगो पूर्ण रुपमा नियन्त्रणमा आएको।
	ललितपुर	ललितपुर महानगरपालिका-१० ज्वागल स्थित एक सर्जिकल किड्सको गोदाममा अचानक आगोलागी हुँदा सबै समानहरु जली नष्ट। क्षतिको विवरण आउन बाँकी।				प्रभाग पुल्चोकबाट टोली खटिई गई, स्थानिय र दमकलको सहयोगमा आगो पूर्ण रुपमा नियन्त्रणमा।
जम्मा संख्या	७	८	०	०	२	

विपद्का घटना सम्बन्धी सूचना र सन्देशका लागि

www.twitter.com/ndrrma_Nepal र

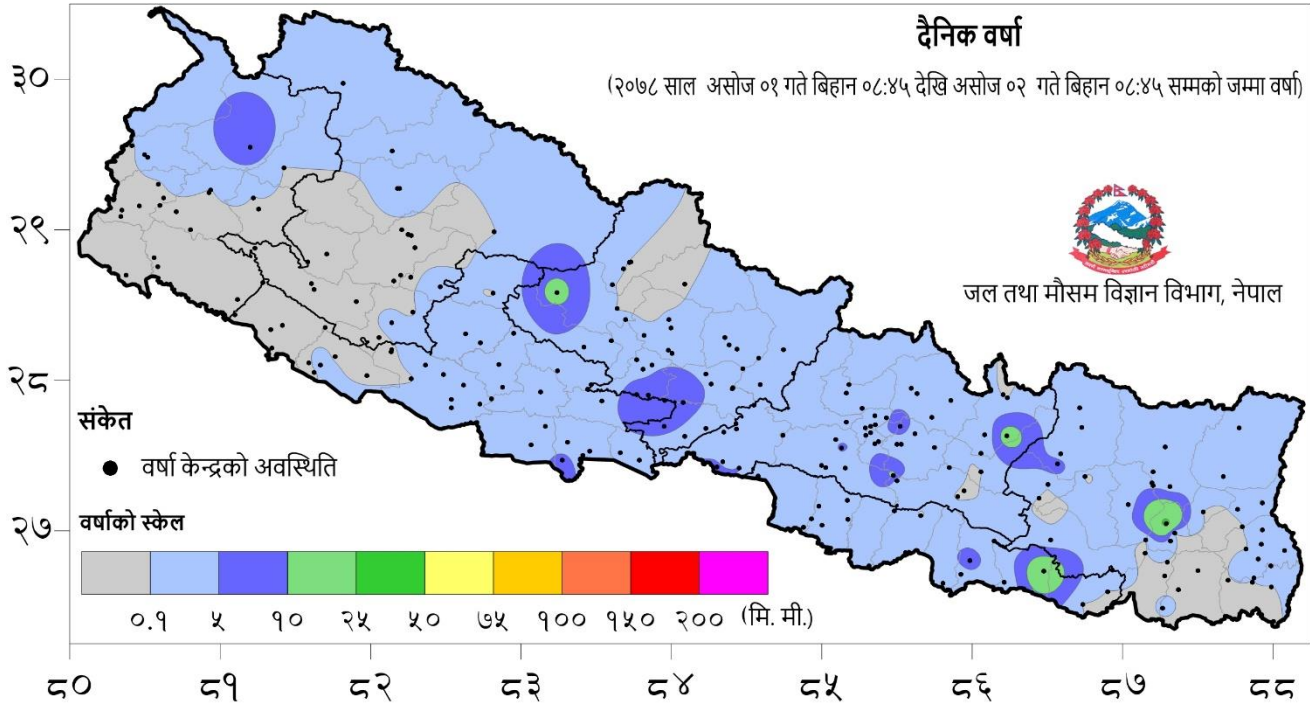
www.facebook.com/ndrrma/videos र

<https://www.youtube.com/NDRRMA> मा जानुहोला।

२०७८ वैशाख १ देखि असोज २ गते सम्मका विपद्का प्रमुख घटनाहरुको विवरण						
घटना	घटना संख्या	मृतक	वेपत्ता	घाइते	प्रभावित परिवार	अनुमानित क्षति रु.
पहिरो	२५७	७७	८	८९	२८४	३४५४५०००
बाढी	११७	३८	३२	१३	२१३	७७५७८५००
अविरल बर्षा	३१५	१६	०	३५	३९४	११८७७९५००
चट्याङ्ग	१५८	४८	०	१३१	२२५	१६३२९८३०
सर्पदंश	१९	१६	०	४	२०	०
आगलागी	६९५	१४	०	१२१	८५०	७५३६०२२१२
डढेलो	६२	३	०	१	२८	४५००००
हावाहुरी	३४	१	१	४	१०७	५९७४०००
जनावर आक्रमण	१३०	२१	०	७६	१८८	३४२९८००
जम्मा	१७८७	२३४	४१	४७४	२३०९	१०१०६८८८४२

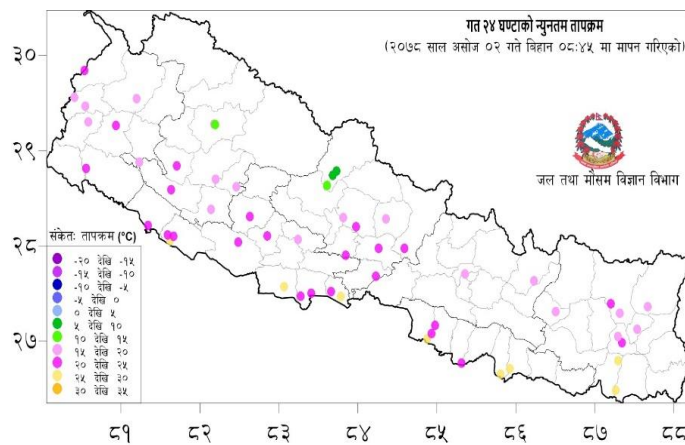
दैनिक वर्षा (Daily Precipitation) को सारांश:

असोज ०१ गते बिहान ०८:४५ बजे देखि असोज ०२ गते बिहान ०८:४५ बजे सम्मको वर्षा आज मिति २०७८/०६/०२ गते बिहान ०८:४५ बजे २२८ वटा वर्षा मापन केन्द्रहरु (मानब संचालित: ५८ र स्वचालित: १७०) मा मापन गरिएको गत २४ घण्टाको वर्षाको विवरण अनुसार १४० वटा केन्द्रमा वर्षा भएको छ (नक्सा १)। उक्त केन्द्रहरु मध्ये सबैभन्दा बढी वर्षा (३०.२ मि. मी.) धनकुटा जिल्लाको पाखिबास केन्द्रमा भएको छ। वर्षा मापन गरिएका केन्द्रहरु मध्ये ५ वटा केन्द्रमा १० मि. मी. भन्दा बढी र १ वटा केन्द्रमा २५ मि. मी. भन्दा बढी वर्षा भएको छ।

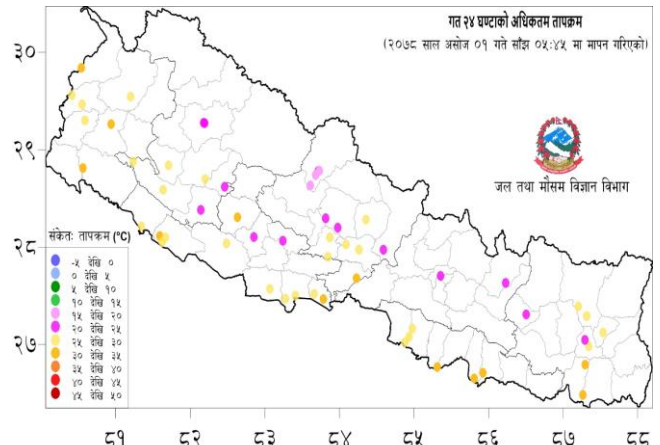


नक्सा १: असोज ०१ गते बिहान ०८:४५ बजे देखि असोज ०२ गते बिहान ०८:४५ बजे सम्मको २४ घण्टाको वर्षा (मि. मी.)

दैनिक न्यूनतम तापक्रम (Daily Minimum Temperature) र अधिकतम तापक्रम (Daily Maximum Temperature) को सारांश:



नक्सा २: असोज ०१ गते बिहान ०८:४५ बजे देखि असोज ०२ गते बिहान ०८:४५ बजे सम्मको २४ घण्टाको न्यूनतम तापक्रम (डिग्री सेल्सियस)



नक्सा ३: भदौ ३१ गते साँझ ०५:४५ बजे देखि गते असोज ०१ साँझ ०५:४५ बजे सम्मको २४ घण्टाको अधिकतम तापक्रम (डिग्री सेल्सियस)

तालिका १: २०७८/०६/०२ गते बिहान ०८:४५ बजे मापन गरिएको गत २४ घण्टाको न्यूनतम तापक्रम र २०७८/०६/०१ गते साँझ ०५:४५ बजे मापन गरिएको गत २४ घण्टाको अधिकतम तापक्रमको विवरण।

तापक्रम (डि.से)	न्यूनतम तापक्रम (केन्द्र संख्या)	अधिकतम तापक्रम (केन्द्र संख्या)
५ देखि १०	२	-
१० देखि १५	२	-
१५ देखि २०	१९	३
२० देखि २५	२४	१४
२५ देखि ३०	८	२८
३० देखि ३५	-	१२
जम्मा केन्द्र संख्या (वटा)	५५	५७
सबै भन्दा बढी केन्द्र/जिल्ला	२६.४ डि.से/जलेश्वर, महोत्तरी	३२.६ डि.से/दार्चुला, दार्चुला
सबै भन्दा बढी केन्द्र/जिल्ला	८.० डि.से./थाकमार्फा, मुस्ताङ	१६.५ डि.से./लेते, मुस्ताङ

नोट:- डि. से. = डिग्री सेल्सियस

वर्षा तथा जलवायु सम्बन्धी थप जानकारीको लागि www.dhm.gov.np/climate/ मा हेर्नुहोस।