



दैनिक विपद् बुलेटिन

१५ साउन विहान १०:०० बजेदेखि १६ साउन विहान १०:०० बजेसम्म

 घटना संख्या ११	 मृत्यु संख्या ०	 हराएको ०	 घाइते १०	 अनुमानित क्षति रु.३.०६,०००	 सडक अवरोध ०	 चौपाया क्षति २१
--	---	--	--	---	---	---

घटना सारांश

घटना	जिल्ला	घटना विवरण/संख्या	मृतक	बेपत्ता	घाइते	प्रतिकार्य
अविरल वर्षा	दार्चुला	अविरल वर्षाका कारण मार्मा गा.पा.- २ मटेला स्थित एक घर भत्किँदा वर्ष ४७कि एक महिला घाइते।	०	०	१	घाइतेलाई उपचारको लागि स्वास्थ्य चौकी लगिएको।
	भोजपुर	अविरल वर्षाको कारण गा.पा.-४ दल गाँउ स्थित एक घर पूर्णरूपमा लडि घर भित्र सुतिरहेको अवस्थामा एक पुरुष र ४ महिला घाइते।	०	०	५	प्र.स.नि.को कमाण्डमा टोली खटिई घाइतेहरूलाई उपचारको लागि जिल्ला अस्पताल पठाईएको।
	बाजुरा	अविरल वर्षाका कारण बुढिनन्दा न.पा.-७ समालगाउं स्थित एक घर भत्किई पूर्णरूपमा क्षति।	०	०	०	-
पहिरो	नुवाकोट	विदुर न.पा.- १ बान्द्रे स्थित एक घरमा पहिरो आई घर सामान्य क्षति हुँदा वर्ष ३४कि एक महिला घाइते।	०	०	१	घाइतेलाई उपचारको लागि जिल्ला अस्पताल त्रिशुली नुवाकोटमा पठाईएको।
	रामेछाप	दोरम्बा गा.पा.- ७ दोब्लाम स्थित गोठ पहिरोले बगाई ६वटा बाखाको मृत्यु हुँदा १लाख रुपैया बराबरको क्षति।	०	०	०	प्र.चौबाट प्रहरी टोली खटिई गएको।
	रामेछाप	अविरल वर्षाको कारण खौडादेवी गा.पा.- ९ पिडखुरी स्थित गोठमा पहिरो आई ३२ वर्षीक एक महिला घाइते,९वटा बाखा, १०वटा कुखुराको मृत्यु।	०	०	१	घाइतेलाई उपचारको लागि फुलपा स्वास्थ्य चौकीमा लगिएको।
जनावर आक्रमण	सुनसरी	जंगली हात्ती आई बराहक्षेत्र न.पा.- २स्थित ३घरमा क्षति भई ३१हजार रुपैया बराबरको धानखेती नष्ट।	०	०	०	प्र.ह.को कमाण्डमा टोली खटिई हात्तीलाई स्थानीयको सहयोगमा जंगल तर्फ धपाईएको।
	गोरखा	चुमनुब्री गा.पा.-६ लेखमा चराउनको लागि लगेको खच्चड र घोडाको हिउँ चितुवाले आक्रमण गरी मृत्यु।	०	०	०	-
आगलागी	काठमाण्डौ	गोकर्णेश्वर न.पा.- ५ जोरपाटी ओरालोमा एक घरमा संचालन गरेको जोरपाटी खाना सेन्टरमा ग्यास लिक भई आगलागी हुँदा वर्ष १८का एक किशोर र वर्ष ५५का एक पुरुष घाइते।	०	०	२	घाइतेहरूलाई उपचारको लागि सुष्मा कोईराला मेमोरियल अस्पताल साँखुमा लगिएको।

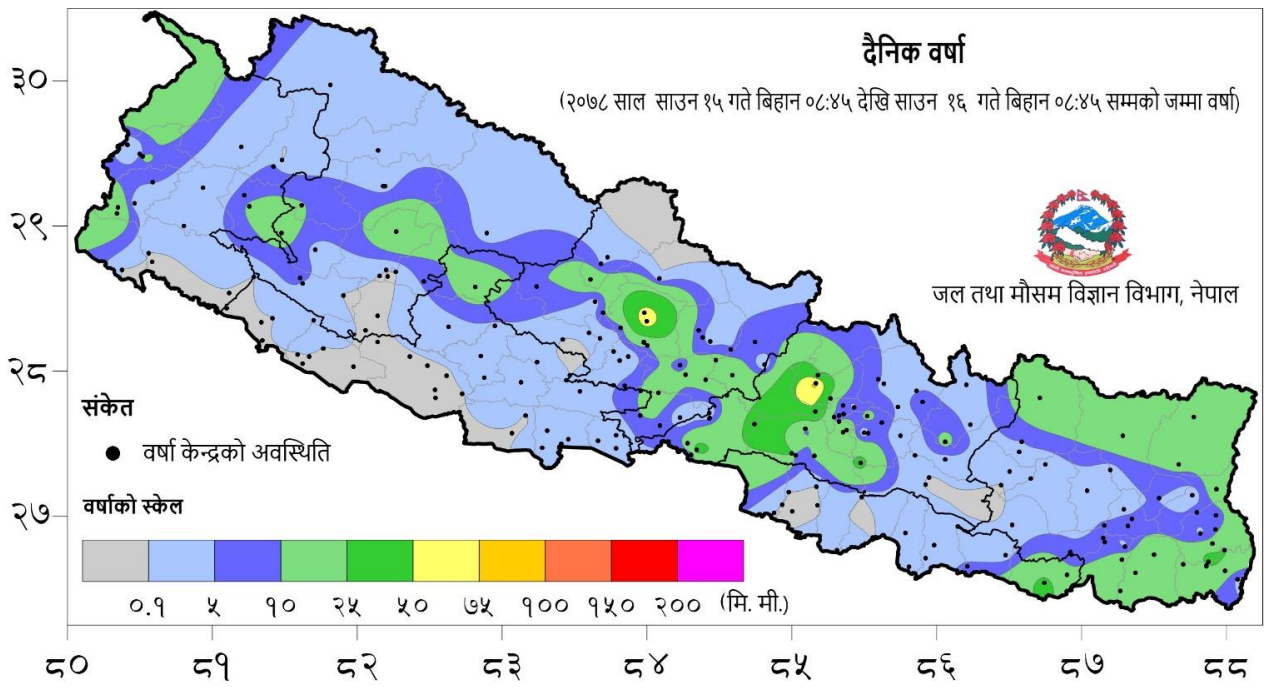
	उदयपुर	त्रियुगा न.पा. ५ बिलौनि स्थित एक घरमा खाना पकाउने क्रममा आगलागी हुँदा ७५ हजार रुपैया बराबरको क्षति।	०	०	०	स्थानीयाको सहयोगमा आगो पूर्णरूपमा नियन्त्रण।
	काठमाण्डौ	काठमाण्डौ म.न.पा.- ६ बौद्ध स्थित पुजाकोठामा आगलागी हुँदा १ लाख रुपैया बराबरको क्षति।	०	०	०	बृत्तबाट प्र.ना.उको कमाण्डमा टोली खटिई स्थानीय र दमकलको सहयोगमा आगो पूर्णरूपमा नियन्त्रण।
जम्मा संख्या		११	०	०	१०	

२०७८ वैशाख १ देखि साउन १६ गते सम्मका विपद्का प्रमुख घटनाहरुको विवरण						
घटना	घटना संख्या	मृतक	वेपत्ता	घाइते	प्रभावित परिवार	अनुमानित क्षति रु.
पहिरो	१९२	३४	७	५४	१९४	१७७३६५००
बाढी	८०	२६	२९	७	१३९	५६४६७५००
अविरल वर्षा	१६२	८	०	२१	१८३	४९०८९०००
चट्याङ्ग	१३६	३८	०	११५	१९५	१५६३४८३०
सर्पदंश	१२	११	०	२	१३	०
आगलागी	५५१	१२	०	८४	६९०	४९०३७७६१२
डढेलो	६२	३	०	१	२८	४५००००
हावाहुरी	३२	१	१	४	१०५	५९०४०००
जनावर आक्रमण	८९	१८	०	५१	१३२	२१०७५००
जम्मा	१३१६	१५१	३७	३३९	१६७९	६३,७७,६६,९४२

दैनिक वर्षा (Daily Precipitation) को सारांश:

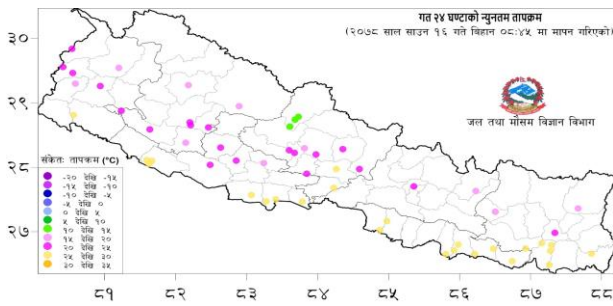
साउन १५ गते बिहान ०८:४५ बजे देखि साउन १६ गते बिहान ०८:४५ बजे सम्मको वर्षा

आज मिति २०७८/०४/१६ गते बिहान ०८:४५ बजे २११ वटा वर्षा मापन केन्द्रहरु (मानव संचालित: ५६ र स्वचालित: १५५) मा मापन गरिएको गत २४ घण्टाको वर्षाको विवरण अनुसार १५६ वटा केन्द्रमा वर्षा भएको छ (नक्सा १)। उक्त केन्द्रहरु मध्ये सबैभन्दा बढी वर्षा (८४.२ मि. मी.) नुवाकोट जिल्लाको नुवाकोट केन्द्रमा भएको छ। वर्षा मापन गरिएका केन्द्रहरु मध्ये ५२ वटा केन्द्रमा १० मि. मी. भन्दा बढी, १२ वटा केन्द्रमा २५ मि. मी. भन्दा बढी र ३ वटा केन्द्रमा ५० मि. मी. भन्दा बढी वर्षा भएको छ।

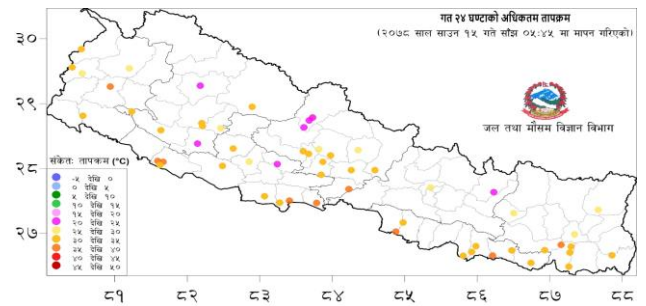


नक्सा १: साउन १५ गते बिहान ०८:४५ बजे देखि साउन १६ गते बिहान ०८:४५ बजे सम्मको २४ घण्टाको वर्षा (मि. मी.)

दैनिक न्यूनतम तापक्रम (Daily Minimum Temperature) र अधिकतम तापक्रम (Daily Maximum Temperature) को साराशः



नक्सा २: साउन १५ गते बिहान ०८:४५ बजे देखि साउन १६ गते बिहान ०८:४५ बजे सम्मको २४ घण्टाको न्यूनतम तापक्रम (डिग्री सेल्सियस)



नक्सा ३: साउन १५ गते साँझ ०५:४५ बजे देखि साउन १५ गते साँझ ०५:४५ बजे सम्मको २४ घण्टाको अधिकतम तापक्रम (डिग्री सेल्सियस)

तालिका १: २०७८/०४/१६ गते बिहान ०८:४५ बजे मापन गरिएको गत २४ घण्टाको न्यूनतम तापक्रम र २०७८/०४/१५ गते साँझ ०५:४५ बजे मापन गरिएको गत २४ घण्टाको अधिकतम तापक्रमको विवरण।

तापक्रम (डि.से.)	न्यूनतम तापक्रम (केन्द्र संख्या)	अधिकतम तापक्रम (केन्द्र संख्या)
१० देखि १५	३	-
१५ देखि २०	१०	-
२० देखि २५	२०	७
२५ देखि ३०	२४	११
३० देखि ३५	-	३१
३५ देखि ४०	-	९
जम्मा केन्द्र संख्या (वटा)	५७	५८
सबैभन्दा बढी/केन्द्र, जिल्ला	२८.५ डि.से./विरगञ्ज, पर्सा	३६.० डि.से./दुम्कौली, नवलपुर
सबैभन्दा कम/केन्द्र, जिल्ला	१२.० डि.से./थाकमार्फा, मुस्ताङ	२१.२ डि.से./लेते, मुस्ताङ

नोट:- डि. से. = डिग्री सेल्सियस

वर्षा तथा जलवायु सम्बन्धी थप जानकारीको लागि www.dhm.gov.np/climate/ मा हेर्नुहोस।