



दैनिक विपद् बुलेटिन

फागुन ११ विहान १०:०० बजेदेखि १२ फागुन विहान १०:०० बजेसम्म

 घटना संख्या १०	 मृत्यु संख्या ०	 हराएको ०	 घाइते ०	 अनुमानित क्षति रु.३४,८५,०००	 सडक अवरोध ०	 चौपाया क्षति ०
--	---	--	---	--	---	--

घटना सारांश

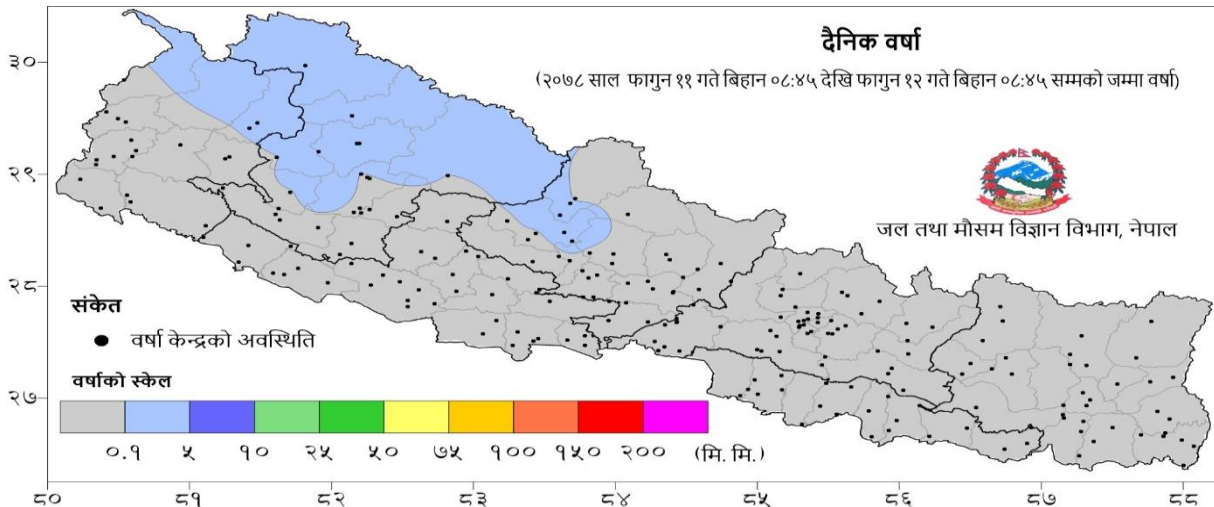
घटना	जिल्ला	घटना विवरण/संख्या	मृतक	बेपत्ता	घाइते	प्रतिकार्य
आगलागी	दाङ्ग	तुलसीपुर उ.म.न.पा.- ७ पर्सेनी स्थित एक किराना पसलमा विद्युत सर्ट भई आगलागी हुँदा पसल र गोदाम समेत जली १८ लाख रुपैया बराबरको क्षति	०	०	०	ई.प्र.का.तुलसीपुरको टोली, दमकल र स्थानीयको सहयोगमा आगो नियन्त्रण ।
	दाङ्ग	लमही न.पा.- ५ लमही बजार स्थित एक घरमा बालेको दियोबाट अचानक आगलागी हुँदा ५० हजार रुपैया बराबरको क्षति ।	०	०	०	स्थानीयको सहयोगमा आगो पूर्णरूपमा नियन्त्रण ।
	ताप्लेजुङ्ग	आठराई-त्रिवेणी गा.पा.- ३ हाडपाड स्थित एक घरमा अचानक आगलागी हुँदा १२ लाख रुपैया बराबरको क्षति ।	०	०	०	स्थानीयको सहयोगमा आगो पूर्णरूपमा नियन्त्रण ।
	ओखलढुङ्गा	खिजिदेम्बा गा.पा.- ५ चुप्लभञ्ज्याड स्थित एक घरको भान्सामा अचानक आगलागी हुँदा १ लाख ५० हजार रुपैया बराबरको क्षति ।	०	०	०	स्थानीयको सहयोगमा आगो पूर्णरूपमा नियन्त्रण ।
	रुपन्देही	बु.उ.म.न.पा.- ११ मैनाबगर स्थित एक दालमोठ फ्याक्ट्रीमा अचानक आगलागी, क्षतिको विवरण आउन बाँकी ।	०	०	०	ई.प्र.का. बुटवलको टोली खटिई गएको ।
	नवलपरासी पश्चिम	सुनवल न.पा.- १ अतिथिचोक स्थित एक कुखुराको फर्ममा विद्युत सर्ट भई आगलागी हुँदा १ लाख ५० हजार रुपैया बराबरको क्षति ।	०	०	०	ई.प्र.का सुनवलको टोली र स्थानीयको सहयोगमा आगो पूर्णरूपमा नियन्त्रण ।
	कैलाली	कैलारी गा.पा.- ५ पवेरा स्थित एक घरमा विद्युत सर्ट भई आगलागी हुँदा विभिन्न सामानहरु जलि ५० हजार रुपैया बराबरको क्षति ।	०	०	०	प्र.ना.नि.को टोली र स्थानीयको सहयोगमा आगो नियन्त्रण ।
	सप्तरी	डाक्नेश्वरी न.पा.- ४ कस्हा स्थित एक गोठघर र सुत्ने कोठामा आगलागी हुँदा ४० हजार रुपैया बराबरको क्षति ।	०	०	०	ई.प्र.का. पातोको टोली खटिई गएको ।
	सर्लाही	पर्सा गा.पा.- १ स्थित एक घरमा अचानक आगलागी हुँदा घरमा रहेको औषधी पसल जली २० हजार रुपैया बराबरको क्षति ।	०	०	०	सि.प्र.चौ.संग्रामपुरको टोली र स्थानीयको सहयोगमा आगो नियन्त्रण ।
सर्लाही	लालबन्दी न.पा.- ७ स्थित सडक पेटीमा राखेको तरकारी पसलमा अचानक आगलागी हुँदा २५ हजार रुपैया बराबरको क्षति ।	०	०	०	ई.प्र.का. लालबन्दीको टोली खटिई गएको ।	
जम्मा संख्या	८	१०	०	०	०	

विपद्का घटना सम्बन्धी सूचना र सन्देशका लागि www.twitter.com/ndrrma **Nepal** र www.facebook.com/ndrrma/videos र www.youtube.com/NDRRMA मा जानुहोस् ।

२०७८ वैशाख १ देखि फागुन १२ गते सम्मका विपद्का प्रमुख घटनाहरूको विवरण						
घटना	घटना संख्या	मृतक	वेपत्ता	घाइते	प्रभावित परिवार	अनुमानित क्षति रु.
पहिरो	३४०	१८०	३३	१३५	६०८	३४६३५०००
बाढी	१५४	६३	३४	१४	२७९	११५३९१५००
भारी वर्षा	३६२	२२	१	४८	४६४	१२९०४४१२०
चट्याङ्ग	१८९	५२	०	१६६	२७३	१७०८१८३०
सर्पदंश	२३	२०	०	४	२४	०
आगलागी	१८७७	७४	०	३२२	२२४४	१८४१३३०५२४
जङ्गल आगलागी	६६	३	०	२	३३	४५००००
हावाहुरी	४८	३	१	५	१३८	७५३४०००
जनावर आक्रमण	२५८	४३	०	१७६	३७५	६०९१७९९
महामारी	२	४	०	७७४	७७४	०
हिउँ हुरी	३	४	०	१	६	०
हिउँ पहिरो	३	२	०	११	१३	०
लेक लाग्नु	६	३	०	९	१३	३०००००
डुङ्गा पल्टेर	४	३	६	२	१०	०
भूकम्प	२	०	०	७	७१	०
जम्मा	३३३७	४७६	७५	१६७६	५३२५	२,१५,१८,५८,७७३

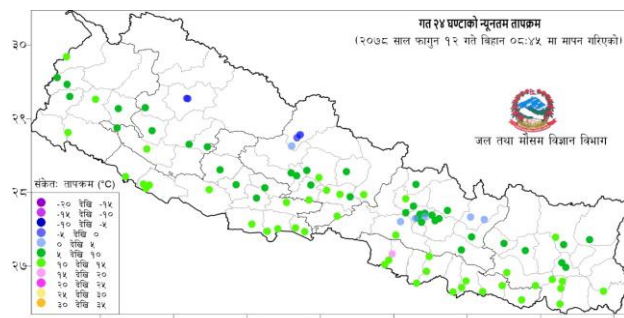
दैनिक वर्षा (Daily Precipitation) को सारांश:

फागुन ११ गते बिहान ०८:४५ बजे देखि फागुन १२ गते बिहान ०८:४५ बजे सम्मको वर्षा आज मिति २०७८/११/१२ गते बिहान ०८:४५ बजे २२७ वटा वर्षा मापन केन्द्रहरू (मानव संचालित: ९५ र स्वचालित: १३२) मा मापन गरिएको गत २४ घण्टाको वर्षाको विवरण अनुसार १२ वटा केन्द्रमा वर्षा भएको छ (नक्सा १)। सबैभन्दा बढी वर्षा (४.२ मि. मि.) कालिकोट जिल्लाको नग्मा केन्द्रमा भएको छ।

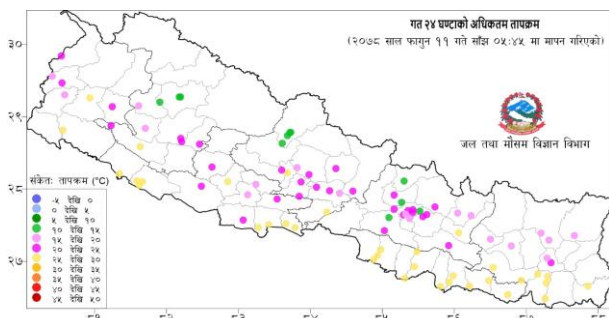


नक्सा १: फागुन ११ गते बिहान ०८:४५ बजे देखि फागुन १२ गते बिहान ०८:४५ बजे सम्मको २४ घण्टाको वर्षा (मि. मि.)

दैनिक न्यूनतम तापक्रम (Daily Minimum Temperature) र अधिकतम तापक्रम (Daily Maximum Temperature) को सारांश:



नक्सा २: फागुन ११ गते बिहान ०८:४५ बजे देखि फागुन १२ गते बिहान ०८:४५ बजे सम्मको २४ घण्टाको न्यूनतम तापक्रम (डिग्री सेल्सियस)



नक्सा ३: फागुन १० गते साँझ ०५:४५ बजे देखि फागुन ११ गते साँझ ०५:४५ बजे सम्मको २४ घण्टाको अधिकतम तापक्रम (डिग्री सेल्सियस)

तालिका १: २०७८/११/१२ गते बिहान ०८:४५ बजे मापन गरिएको गत २४ घण्टाको न्यूनतम तापक्रम र २०७८/११/११ गते साँझ ०५:४५ बजे मापन गरिएको गत २४ घण्टाको अधिकतम तापक्रमको विवरण।

तापक्रम (डि.से.)	न्यूनतम तापक्रम (केन्द्र संख्या)	अधिकतम तापक्रम (केन्द्र संख्या)
-५ देखि ०	४	-
० देखि ५	७	-
५ देखि १०	३८	-
१० देखि १५	४२	११
१५ देखि २०	१	१८
२० देखि २५	-	३१
२५ देखि ३०	-	३४
जम्मा केन्द्र संख्या (वटा)	९२	९४
सबैभन्दा बढी/केन्द्र, जिल्ला	१५.० डि.से./सिमरा (ए.पो.), बारा	२८.६ डि.से./चतरा, सुनसरी
सबैभन्दा कम/केन्द्र, जिल्ला	-४.० डि.से./जोमसोम, मुस्ताङ	१२.० डि.से./जुम्ला (ए.पो.), जुम्ला

नोट:- डि.से. = डिग्री सेल्सियस
ए.पो. = एयरपोर्ट

वर्षा तथा जलवायु सम्बन्धी थप जानकारीको लागि www.dhm.gov.np/climate/ मा हेर्नुहोस।