



दैनिक विपद् बुलेटिन

माघ ८ विहान १०:०० बजेदेखि ९ माघ विहान १०:०० बजेसम्म

 घटना संख्या ५	 मृत्यु संख्या १	 हराएको ०	 घाइते १	 अनुमानित क्षति रु १५,००,०००	 सडक अवरोध १	 चौपाया क्षति १
---	---	--	---	--	---	--

घटना सारांश

घटना	जिल्ला	घटना विवरण/संख्या	मृतक	बेपत्ता	घाइते	प्रतिकार्य
आगलागी	बारा	कलैया उ.म.न.पा.- १३ फुलबरीया टोल बस्ने वर्ष ३५ की एक महिला घरमा आगो ताप्ने क्रममा आगो सल्की घाईते भई उपचारको मृत्यु	१	०	०	-
	भोजपुर	रामप्रसादराई गा.पा.- १ ओखे बस्ने वर्ष ४५ का एक पुरुष (छारे रोगको बिरामी)ले चुल्होको आगो ताप्ने क्रममा शरिरको विभिन्न भागमा आगो सल्किई घाईते ।	०	०	१	घाईतेलाई थप उपचारको लागि कीर्तिपुर अस्पताल काठमाण्डौ पठाईएको ।
	सुनसरी	दुहीबी न.पा.- २ तुथाहामा स्थित एक घरमा आगलागी भई अर्को एक पसलमा समेत सल्कदा किरानाका सामानहरु जलि १५ लाख रुपैया बराबरको क्षति ।	०	०	०	दुहबी नपा.को दमकल र स्थानीयको सहयोगमा आगो पूर्णरूपमा नियन्त्रण ।
	भक्तपुर	चाँगुनारायण न.पा.- खरिपाटी छालिङ स्थित तामाङ टोल स्थित एक गोठमा आगलागी हुँदा गोठ पूर्णरूपमा जलि १ वटा गाई, २ वटा कुखुराको मृत्यु, क्षतिको विवरण आउन बाँकी ।	०	०	०	प्रभाग खरीपाटी तथा परिसर भक्तपुरबाट टोली खटिई गई स्थानीयको सहयोगमा आगो पूर्णरूपमा नियन्त्रण ।
पहिरो	उदयपुर	कटारी न.पा.- १४ लामिडाडा सिद्धिचरण लोकमार्गमा सडक विभागबाट बाटो निर्माण गर्ने क्रममा सुख्खा पहिरो झरी बाटो अवरोध, बाटो निर्माण गर्दै गरेको स्काभेटरलाई पहिरोले पुरी क्षति ।	०	०	०	-
जम्मा संख्या	५	५	१	०	१	

विपद्का घटना सम्बन्धी सूचना र सन्देशका लागि

www.twitter.com/ndrrma_Nepal रwww.facebook.com/ndrrma/videos रwww.youtube.com/NDRRMA मा जानुहोस् ।

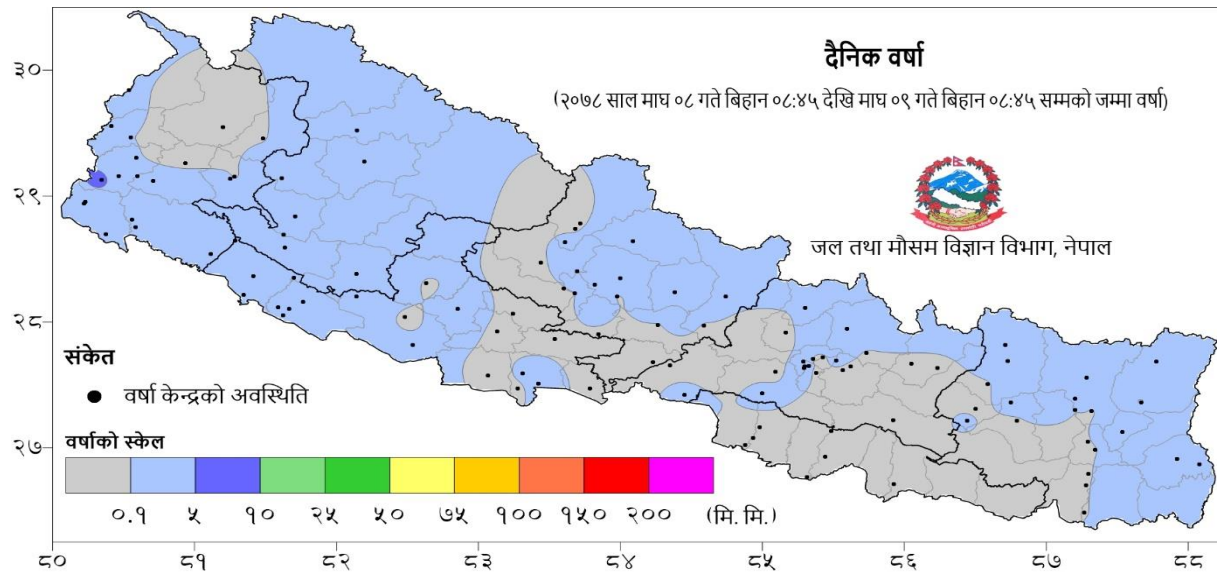
२०७८ वैशाख १ देखि माघ ९ गते सम्मका विपद्का प्रमुख घटनाहरूको विवरण

घटना	घटना संख्या	मृतक	वेपत्ता	घाइते	प्रभावित परिवार	अनुमानित क्षति रु.
पहिरो	३३८	१७९	३३	१३४	६०६	३४६३५०००
बाढी	१५४	६३	३४	१४	२७९	११५३९१५००
भारी वर्षा	३५८	२१	१	४८	४५९	१२८२७४१२०
चट्याङ्ग	१८१	५०	०	१५९	२६३	१७०१४८३०
सर्पदंश	२३	२०	०	४	२४	०
आगलागी	१६०२	५२	०	२६१	१९३४	१६३१५९९९७४
जङ्गल आगलागी	६४	३	०	२	२९	४५००००
हावाहुरी	३७	१	१	४	१०९	६४२४०००
जनावर आक्रमण	२३३	३८	०	१४९	३३९	५५०१०००
महामारी	२	४	०	७७४	७७४	०
हिउँ हुरी	३	४	०	१	६	०
हिउँ पहिरो	३	२	०	११	१३	०
लेक लाग्नु	५	२	०	९	१२	३०००००
डुङ्गा पल्टेर	४	३	६	२	१०	०
भूकम्प	२	०	०	७	७१	०
जम्मा	३००९	४४२	७५	१५७९	४९२८	१,९३,९५,९०,४२४

दैनिक वर्षा (Daily Precipitation) को सारांश:

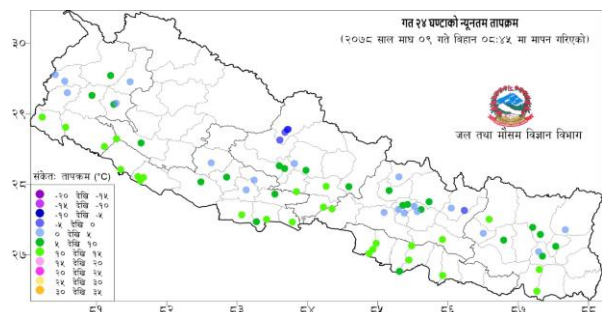
माघ ०८ गते बिहान ०८:४५ बजे देखि माघ ०९ गते बिहान ०८:४५ बजे सम्मको वर्षा

आज मिति २०७८/१०/०९ गते बिहान ०८:४५ बजे ११४ वटा वर्षा मापन केन्द्रहरू (मानव संचालित: ७३ र स्वचालित: ४१) मा मापन गरिएको गत २४ घण्टाको वर्षाको विवरण अनुसार ६३ वटा केन्द्रमा वर्षा भएको छ (नक्सा १)। उक्त केन्द्रहरू मध्ये सबैभन्दा बढी वर्षा (६.६ मि. मि.) डडेलधुरा जिल्लाको जोगबुढा केन्द्रमा भएको छ।

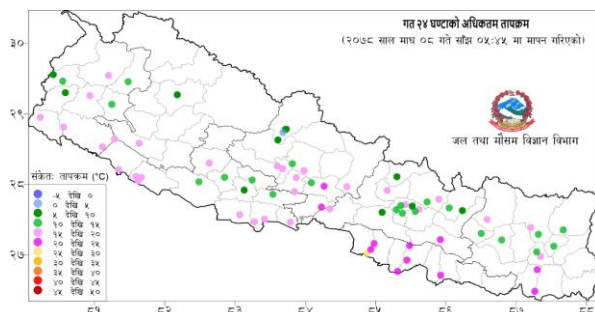


नक्सा १: माघ ०८ गते बिहान ०८:४५ बजे देखि माघ ०९ गते बिहान ०८:४५ बजे सम्मको २४ घण्टाको वर्षा (मि. मि.)

दैनिक न्यूनतम तापक्रम (Daily Minimum Temperature) र अधिकतम तापक्रम (Daily Maximum Temperature) को सारांश:



नक्सा २: माघ ०५ गते बिहान ०५:०५ बजे देखि माघ ०९ गते बिहान ०५:०५ बजे सम्मको २४ घण्टाको न्यूनतम तापक्रम (डिग्री सेल्सियस)



नक्सा ३: माघ ०७ गते साँझ ०५:०५ बजे देखि माघ ०८ गते साँझ ०५:०५ बजे सम्मको २४ घण्टाको अधिकतम तापक्रम (डिग्री सेल्सियस)

तालिका १: २०७५/१०/०९ गते बिहान ०५:०५ बजे मापन गरिएको गत २४ घण्टाको न्यूनतम तापक्रम र २०७५/१०/०८ गते साँझ ०५:०५ बजे मापन गरिएको गत २४ घण्टाको अधिकतम तापक्रमको विवरण।

तापक्रम (डि.से.)	न्यूनतम तापक्रम (केन्द्र संख्या)	अधिकतम तापक्रम (केन्द्र संख्या)
-५ देखि ०	५	-
० देखि ५	१८	१
५ देखि १०	२३	११
१० देखि १५	२५	२१
१५ देखि २०	-	३०
२० देखि २५	-	११
२५ देखि ३०	-	१
जम्मा केन्द्र संख्या (वटा)	७१	७५
सबैभन्दा बढी/केन्द्र, जिल्ला	१४.३ डि.से./विराटनगर(ए.पो.), मोरङ	२८.५ डि.से./विरगञ्ज, पर्सा
सबैभन्दा कम/केन्द्र, जिल्ला	-५.० डि.से./जोमसोम, मुस्ताङ	४.० डि.से./थाकमार्फा, मुस्ताङ

नोट:- डि.से. = डिग्री सेल्सियस
ए.पो. = एयरपोर्ट

वर्षा तथा जलवायु सम्बन्धी थप जानकारीको लागि www.dhm.gov.np/climate/ मा हेर्नुहोस।