



## दैनिक विपद् बुलेटिन

माघ १५ विहान १०:०० बजेदेखि १६ माघ विहान १०:०० बजेसम्म

 घटना संख्या ९	 मृत्यु संख्या ०	 हराएको ०	 घाइते ४	 अनुमानित क्षति रु १५,६९,२००	 सडक अवरोध ०	 चौपाया क्षति ०
---	---	--	---	--	---	--

## घटना सारांश

घटना	जिल्ला	घटना विवरण/संख्या	मृतक	बेपत्ता	घाइते	प्रतिकार्य
आगलागी	धनुषा	हंसपुर न.पा.- ४ नरैया टोल बस्ने वर्ष ३० कि एक महिला गोठमा आगो ताप्ने क्रममा लुगामा अचानक आगो सल्किई घाइते ।	०	०	१	घाइतेलाई उपचारको लागि प्रादेशिक अस्पताल जनकपुर पठाईएको ।
	धनुषा	गणेशमान चारनाथ न.पा. - ५ कामिटोल वर्ष २५ कि एक महिला चुल्होमा आगो ताप्ने क्रममा साडीमा आगो सल्किई घाइते ।	०	०	१	घाइतेलाई थप उपचारको लागि प्रादेशिक अस्पताल जनकपुर पठाईएको ।
	सुनसरी	बर्जु गा.पा.- २ रामगंज बेलगछिया बस्ने वर्ष ४० की एक महिला घर ताप्ने क्रममा सारीमा आगो सल्किई घाइते ।	०	०	१	घाइतेलाई उपचारको लागि म्याक्स हस्पिटल बिराटनगर लगिएको ।
	स्याङ्जा	पुतलीबजार न.पा.- ३ बाडखोला बस्ने वर्ष ७२ कि एक महिला आफ्नै घरको आँगनमा आगो बालि पानी तताईरहेको अवस्थामा हिड्ने क्रममा कपडाबाट आगो सल्किई घाइते ।	०	०	१	घाइतेलाई थप उपचारको लागि पोखरा रिफर गरिएको ।
	मोरङ	कटहरी गा.पा.- ४ स्थित क्वालिटी क्याम्प प्रा.लि.को कम्पाउण्डमा रहेको कवाडी समानहरु ३ वटा पुरानो नचल्ने गाडीहरु समेतमा अचानक आगलागी हुँदा ७ लाख रुपैया बराबरको क्षति ।	०	०	०	जि.प्र.का.को टोली, स्थानीय र दमकलको सहयोगमा आगो पूर्णरूपमा नियन्त्रण ।
	उदयपुर	रौतामाई गा.पा.- ७ गैडे स्थित एक घरमा अचानक आगलागी हुँदा ४ लाख रुपैया बराबरको क्षति ।	०	०	०	स्थानीयको सहयोगमा आगो पूर्णरूपमा नियन्त्रण ।
	कपिलवस्तु	बुद्धभूमि न.पा.- ५ ईस्लामनगर स्थित एक घरमा विद्युत सर्ट भई आगलागी हुँदा १ लाख ६५ हजार रुपैया बराबरको क्षति ।	०	०	०	स्थानीयको सहयोगमा आगो पूर्णरूपमा नियन्त्रण ।
	कपिलवस्तु	शिवराज न.पा.- १० लालपुर स्थित एक घरमा विद्युत सर्ट भई आगलागी हुँदा नगद समेत गरी २ लाख १४ हजार २ सय रुपैया बराबरको क्षति ।	०	०	०	स्थानीयको सहयोगमा आगो पूर्णरूपमा नियन्त्रण ।
	झापा	अर्जुनधारा न.पा.- ५ पाण्डा चौक स्थित एक परालको कुन्यूमा अचानक आगलागी हुँदा ९० हजार रुपैया बराबरको क्षति ।	०	०	०	प्र.चौ.शनिश्चरेको टोली, दमकल र स्थानीयको सहयोगमा आगो पूर्णरूपमा नियन्त्रण ।
जम्मा संख्या	७	९	०	०	४	

विपद्का घटना सम्बन्धी सूचना र सन्देशका लागि [www.twitter.com/ndrrma](http://www.twitter.com/ndrrma) **Nepal** र [www.facebook.com/ndrrma/videos](http://www.facebook.com/ndrrma/videos) र [www.youtube.com/NDRRMA](http://www.youtube.com/NDRRMA) मा जानुहोस् ।

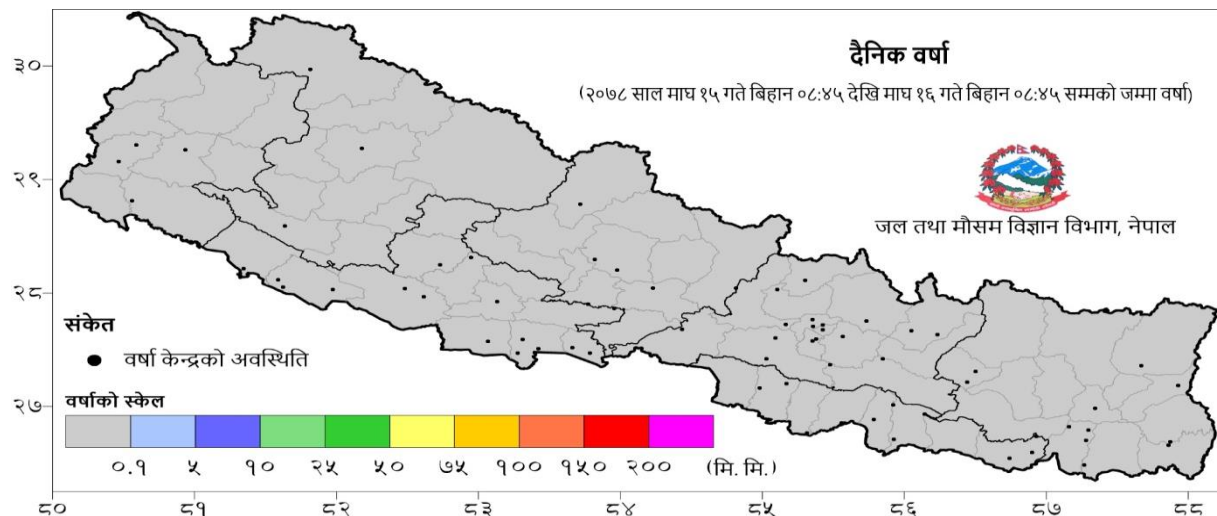
२०७८ वैशाख १ देखि माघ १६ गते सम्मका विपद्का प्रमुख घटनाहरूको विवरण

घटना	घटना संख्या	मृतक	वेपत्ता	घाइते	प्रभावित परिवार	अनुमानित क्षति रु.
पहिरो	३४०	१८०	३३	१३५	६०८	३४६३५०००
बाढी	१५४	६३	३४	१४	२७९	११५३९१५००
भारी वर्षा	३५८	२१	१	४८	४५९	१२८२७४१२०
चट्याङ्ग	१८२	५०	०	१६२	२६६	१७०१४८३०
सर्पदंश	२३	२०	०	४	२४	०
आगलागी	१६६३	५४	०	२८१	१९९५	१६५१९२२१७४
जङ्गल आगलागी	६४	३	०	२	२९	४५००००
हावाहुरी	३७	१	१	४	१०९	६४२४०००
जनावर आक्रमण	२४०	३९	०	१५२	३४७	५६६१०००
महामारी	२	४	०	७७४	७७४	०
हिउँ हुरी	३	४	०	१	६	०
हिउँ पहिरो	३	२	०	११	१३	०
लेक लाग्नु	५	२	०	९	१२	३०००००
डुङ्गा पल्टेर	४	३	६	२	१०	०
भूकम्प	२	०	०	७	७१	०
<b>जम्मा</b>	<b>३०८०</b>	<b>४४६</b>	<b>७५</b>	<b>१६०६</b>	<b>५००२</b>	<b>१,९६,००,७२,६२४</b>

दैनिक वर्षा (Daily Precipitation) को सारांशः

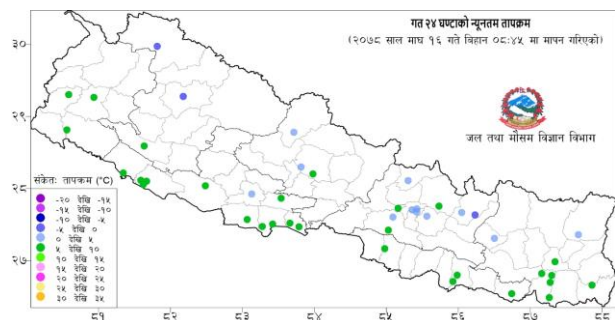
माघ १५ गते बिहान ०८:४५ बजे देखि माघ १६ गते बिहान ०८:४५ बजे सम्मको वर्षा

आज मिति २०७८/१०/१६ गते बिहान ०८ ४५: बजे ६९ वटा वर्षा मापन केन्द्रहरू (मानव संचालित: ४१ र स्वचालित: २८) मा मापन गरिएको गत २४ घण्टाको वर्षाको विवरण अनुसार अनुसार कुनै पनि केन्द्रमा वर्षा भएको छैन।

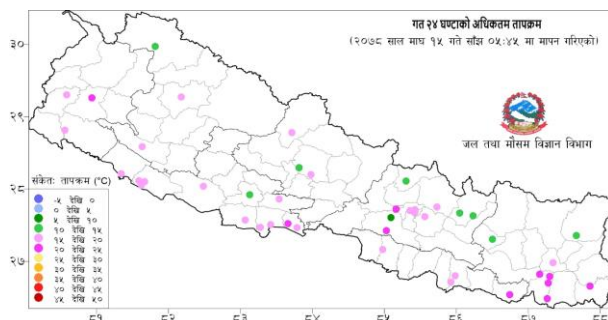


नक्सा १: माघ १५ गते बिहान ०८:४५ बजे देखि माघ १६ गते बिहान ०८:४५ बजे सम्मको २४ घण्टाको वर्षा (मि. मि.)

## दैनिक न्यूनतम तापक्रम (Daily Minimum Temperature) र अधिकतम तापक्रम (Daily Maximum Temperature) को सारांश:



नक्सा २: माघ १५ गते बिहान ०८:४५ बजे देखि माघ १६ गते बिहान ०८:४५ बजे सम्मको २४ घण्टाको न्यूनतम तापक्रम (डिग्री सेल्सियस)



नक्सा ३: माघ १४ गते साँझ ०५:४५ बजे देखि माघ १५ गते साँझ ०५:४५ बजे सम्मको २४ घण्टाको अधिकतम तापक्रम (डिग्री सेल्सियस)

तालिका १: २०७८/१०/१६ गते बिहान ०८:४५ बजे मापन गरिएको गत २४ घण्टाको न्यूनतम तापक्रम र २०७८/१०/१५ गते साँझ ०५:४५ बजे मापन गरिएको गत २४ घण्टाको अधिकतम तापक्रमको विवरण।

तापक्रम (डि.से.)	न्यूनतम तापक्रम (केन्द्र संख्या)	अधिकतम तापक्रम (केन्द्र संख्या)
-५ देखि ०	३	-
० देखि ५	१२	-
५ देखि १०	२९	१
१० देखि १५	-	८
१५ देखि २०	-	२५
२० देखि २५	-	१०
जम्मा केन्द्र संख्या (वटा)	४४	४४
सबैभन्दा बढी/केन्द्र, जिल्ला	९.० डि.से./सेमरी, परासी	२२.६ डि.से./चतरा, सुनसरी
सबैभन्दा कम/केन्द्र, जिल्ला	-३.७ डि.से./जुम्ला, जुम्ला	९.५ डि.से./दामन, मकवानपुर

नोट:- डि.से. = डिग्री सेल्सियस

वर्षा तथा जलवायु सम्बन्धी थप जानकारीको लागि [www.dhm.gov.np/climate/](http://www.dhm.gov.np/climate/) मा हेर्नुहोस।